

**Муниципальное казённое общеобразовательное учреждение  
Топчихинская средняя общеобразовательная школа №1  
имени Героя России Дмитрия Ерофеева**

Принято на  
педагогическом совете школы  
Протокол №8 от 08.06.2022 г.

Согласовано  
Председатель Управляющего совета  
\_\_\_\_\_Н.А. Акулина  
Протокол №4 от 30.05.2022 г.

Утверждаю  
Директор школы  
\_\_\_\_\_Т.В. Кравцова  
Приказ № 346 от 10.06.2022 г.

**Адаптированная основная  
общеобразовательная программа  
образования обучающихся с легкой  
умственной отсталостью  
(интеллектуальными нарушениями)**

## СОДЕРЖАНИЕ

№ п/п	Содержание	Стр.
1	<b>ЦЕЛЕВОЙ РАЗДЕЛ</b>	3
1.1	Пояснительная записка	3
1.2	Планируемые результаты освоения обучающимися с умственной отсталостью (интеллектуальными нарушениями) АООП	10
1.3	Система оценки достижения планируемых результатов освоения АООП	46
2	<b>СОДЕРЖАТЕЛЬНЫЙ РАЗДЕЛ</b>	53
2.1	Программа формирования базовых учебных действий	53
2.2	Программы отдельных учебных предметов, курсов коррекционно-развивающей области	66
2.3	Программа духовно-нравственного (нравственного) развития, воспитания обучающихся с умственной отсталостью (интеллектуальными нарушениями)	208
2.4	Программа формирования экологической культуры, здорового и безопасного образа жизни	219
2.5	Программа коррекционной работы	227
2.6.	Программа внеурочной деятельности	238
3	<b>ОРГАНИЗАЦИОННЫЙ РАЗДЕЛ</b>	263
3.1	Учебный план	263
3.2	Условия реализации адаптированной основной общеобразовательной программы образования обучающихся с легкой умственной отсталостью (интеллектуальными нарушениями)	274
4	<b>ПРОГРАММА ВОСПИТАНИЯ</b>	290

## 1. ЦЕЛЕВОЙ РАЗДЕЛ

### Пояснительная записка

**Цель** реализации АООП образования обучающихся с легкой умственной отсталостью (интеллектуальными нарушениями) - создание условий для максимального удовлетворения особых образовательных потребностей обучающихся, обеспечивающих усвоение ими социального и культурного опыта.

Достижение поставленной цели при разработке и реализации Организацией АООП предусматривает решение следующих *основных задач*:

- овладение обучающимися с легкой умственной отсталостью (интеллектуальными нарушениями) учебной деятельностью, обеспечивающей формирование жизненных компетенций;

- формирование общей культуры, обеспечивающей разностороннее развитие их личности (нравственно-эстетическое, социально-личностное, интеллектуальное, физическое), в соответствии с принятыми в семье и обществе духовно-нравственными и социокультурными ценностями;

- достижение планируемых результатов освоения АООП образования обучающимися с легкой умственной отсталостью (интеллектуальными нарушениями) с учетом их особых образовательных потребностей, а также индивидуальных особенностей и возможностей;

- выявление и развитие возможностей и способностей обучающихся с умственной отсталостью (интеллектуальными нарушениями), через организацию их общественно полезной деятельности, проведения спортивно-оздоровительной работы, организацию художественного творчества и др. с использованием системы клубов, секций, студий и кружков (включая организационные формы на основе сетевого взаимодействия), проведении спортивных, творческих и др. соревнований;

- участие педагогических работников, обучающихся, их родителей (законных представителей) и общественности в проектировании и развитии внутришкольной социальной среды.

### ***Принципы и подходы к формированию адаптированной основной общеобразовательной программы образования обучающихся с легкой умственной отсталостью (интеллектуальными нарушениями)***

В основу разработки АООП для обучающихся с умственной отсталостью (интеллектуальными нарушениями) заложены *дифференцированный и деятельностный подходы*.

Дифференцированный подход к построению АООП ОО для обучающихся с умственной отсталостью (интеллектуальными нарушениями) предполагает учет их особых образовательных потребностей, которые проявляются в неоднородности возможностей освоения содержания образования. Это обуславливает необходимость создания разных вариантов образовательной программы, в том числе и на основе индивидуального учебного плана.

Применение дифференцированного подхода к созданию образовательных программ обеспечивает разнообразие содержания, предоставляя обучающимся с умственной отсталостью (интеллектуальными нарушениями) возможность реализовать индивидуальный потенциал развития.

Деятельностный подход основывается на теоретических положениях отечественной психологической науки, раскрывающих основные закономерности и структуру образования с учетом специфики развития личности обучающегося с умственной отсталостью (интеллектуальными нарушениями).

Деятельностный подход в образовании строится на признании того, что развитие личности обучающихся с умственной отсталостью (интеллектуальными нарушениями) школьного возраста определяется характером организации доступной им деятельности (предметно-практической и учебной).

Основным средством реализации деятельностного подхода в образовании является обучение как процесс организации познавательной и предметно-практической деятельности обучающихся, обеспечивающий овладение ими содержанием образования.

В контексте разработки АООП общего образования для обучающихся с умственной отсталостью (интеллектуальными нарушениями) реализация деятельностного подхода обеспечивает:

- придание результатам образования социально и личностно значимого характера;
- прочное усвоение обучающимися знаний и опыта разнообразной деятельности и поведения, возможность их самостоятельного продвижения в изучаемых образовательных областях;
- существенное повышение мотивации и интереса к учению, приобретению нового опыта деятельности и поведения;
- обеспечение условий для общекультурного и личностного развития на основе формирования базовых учебных действий, которые обеспечивают не только успешное усвоение некоторых элементов системы научных знаний, умений и навыков (академических результатов), но и прежде всего жизненной компетенции, составляющей основу социальной успешности.

*В основу формирования АООП образования обучающихся с умственной отсталостью (интеллектуальными нарушениями) положены следующие принципы:*

- принципы государственной политики РФ в области образования (гуманистический характер образования, единство образовательного пространства на территории Российской Федерации, светский характер образования, общедоступность образования, адаптивность системы образования к уровням и особенностям развития и подготовки обучающихся и воспитанников и др.);
- принцип коррекционно-развивающей направленности образовательного процесса, обуславливающий развитие личности обучающегося и расширение его «зоны ближайшего развития» с учетом особых образовательных потребностей;
- онтогенетический принцип;
- принцип преемственности, предполагающий взаимосвязь и непрерывность образования обучающихся с умственной отсталостью (интеллектуальными нарушениями) на всех этапах обучения: от младшего до старшего школьного возраста;
- принцип целостности содержания образования, обеспечивающий наличие внутренних взаимосвязей и взаимозависимостей между отдельными предметными областями и учебными предметами, входящими в их состав;
- принцип направленности на формирование деятельности, обеспечивающий возможность овладения обучающимися с умственной отсталостью (интеллектуальными нарушениями) всеми видами доступной им предметно-практической деятельности, способами и приемами познавательной и учебной деятельности, коммуникативной деятельности и нормативным поведением;
- принцип переноса усвоенных знаний, умений, навыков и отношений, сформированных в условиях учебной ситуации, в различные жизненные ситуации, что позволяет обеспечить готовность обучающегося к самостоятельной ориентировке и активной деятельности в реальном мире;
- принцип сотрудничества с семьей.

### ***Общая характеристика АООП***

АООП образования обучающихся с легкой умственной отсталостью (интеллектуальными нарушениями) создается с учетом их особых образовательных потребностей.

КГБОУ «Бийская общеобразовательная школа-интернат №1» обеспечивает требуемые для этой категории обучающихся условия обучения и воспитания. Одним из важнейших условий обучения ребенка с легкой умственной отсталостью (интеллектуальными нарушениями) в среде других обучающихся является готовность к эмоциональному и коммуникативному взаимодействию с ними.

АООП включает обязательную часть и часть, формируемую участниками образовательного процесса.

Обязательная часть АООП для обучающихся с легкой умственной отсталостью (интеллектуальными нарушениями) составляет не менее 70%, а часть, формируемая участниками образовательных отношений, не более 30% от общего объема АООП.

Сроки реализации АООП для обучающихся с умственной отсталостью (интеллектуальными нарушениями) составляют 9 лет.

В реализации АООП выделено два этапа.

I этап – (дополнительный класс - 1<sup>1</sup>) 1-4 классы;

II этап - 5-9 классы;

Цель I-го этапа - формирование основ предметных знаний и умений, коррекция недостатков психофизического развития обучающихся.

Цель II этапа - расширение, углубление и систематизацию знаний и умений обучающихся в обязательных предметных областях, овладение некоторыми навыками адаптации в динамично изменяющемся и развивающемся мире.

### ***Психолого-педагогическая характеристика обучающихся с умственной отсталостью (интеллектуальными нарушениями)***

Умственная отсталость - это стойкое, выраженное недоразвитие познавательной деятельности вследствие диффузного (разлитого) органического поражения центральной нервной системы (ЦНС). Понятие «умственной отсталости» по степени интеллектуальной неполноценности применимо к разнообразной группе детей.

Степень выраженности интеллектуальной неполноценности коррелирует (соотносится) со сроками, в которые возникло поражение ЦНС – чем оно произошло раньше, тем тяжелее последствия. Также степень выраженности интеллектуальных нарушений определяется интенсивностью воздействия вредных факторов.

Нередко умственная отсталость отягощена психическими заболеваниями различной этиологии, что требует не только их медикаментозного лечения, но и организации медицинского сопровождения таких обучающихся в образовательных организациях.

В международной классификации болезней (МКБ-10) выделено четыре степени умственной отсталости: легкая (IQ - 69-50), умеренная (IQ - 50-35), тяжелая (IQ - 34-20), глубокая (IQ < 20).

Развитие ребенка с легкой умственной отсталостью (интеллектуальными нарушениями), хотя и происходит на дефектной основе и характеризуется замедленностью, наличием отклонений от нормального развития, тем не менее, представляет собой поступательный процесс, приносящий качественные изменения в познавательную деятельность детей и их личностную сферу, что дает основания для оптимистического прогноза.

Затруднения в психическом развитии детей с умственной отсталостью (интеллектуальными нарушениями) обусловлены особенностями их высшей нервной деятельности (слабостью процессов возбуждения и торможения, замедленным формированием условных связей, тугоподвижностью нервных процессов, нарушением взаимодействия первой и второй сигнальных систем и др.). В подавляющем большинстве случаев интеллектуальные нарушения, имеющиеся у обучающихся с умственной отсталостью, являются следствием органического поражения ЦНС на ранних этапах онтогенеза. Негативное влияние органического поражения ЦНС имеет системный характер, когда в патологический процесс оказываются вовлеченными все стороны психофизического развития ребенка: мотивационно-потребностная, социально-личностная, моторно-двигательная; эмоционально-волевая сферы, а также когнитивные процессы - восприятие, мышление, деятельность, речь и поведение. Последствия поражения ЦНС выражаются в задержке сроков возникновения и незавершенности возрастных психологических новообразований и, главное, в неравномерности, нарушении целостности психофизического развития. Все это, в свою очередь, затрудняет включение ребенка в освоение пласта социальных и культурных достижений общечеловеческого опыта традиционным путем.

В структуре психики такого ребенка в первую очередь отмечается **недоразвитие познавательных интересов и снижение познавательной активности**, что обусловлено замедленностью темпа психических процессов, их слабой подвижностью и переключаемостью. При умственной отсталости страдают не только высшие психические функции, но и эмоции, воля, поведение, в некоторых случаях физическое развитие, хотя наиболее нарушенным является мышление, и прежде всего, способность к отвлечению и обобщению. Вместе с тем, Российская дефектология (как правопреемница советской) руководствуется теоретическим постулатом Л.С. Выготского о том, что своевременная педагогическая коррекция с учетом специфических особенностей каждого ребенка с умственной отсталостью (интеллектуальными нарушениями) «запускает» компенсаторные процессы, обеспечивающие реализацию их потенциальных возможностей.

Развитие всех психических процессов у детей с легкой умственной отсталостью (интеллектуальными нарушениями) отличается качественным своеобразием. Относительно сохранной у обучающихся с умственной отсталостью (интеллектуальными нарушениями) оказывается чувственная ступень познания - ощущение и восприятие. Но и в этих познавательных процессах сказывается дефицитарность: неточность и слабость дифференцировки зрительных, слуховых, кинестетических, тактильных, обонятельных и вкусовых ощущений приводят к затруднению адекватности ориентировки детей с умственной отсталостью (интеллектуальными нарушениями) в окружающей среде. Нарушение объема и темпа восприятия, недостаточная его дифференцировка, не могут не оказывать отрицательного влияния на весь ход развития ребенка с умственной отсталостью (интеллектуальными нарушениями). Однако особая организация учебной и внеурочной работы, основанной на использовании практической деятельности; проведение специальных коррекционных занятий не только повышают качество ощущений и восприятий, но и оказывают положительное влияние на развитие интеллектуальной сферы, в частности овладение отдельными мыслительными операциями.

Меньший потенциал у обучающихся с умственной отсталостью (интеллектуальными нарушениями) обнаруживается в развитии их **мышления**, основу которого составляют такие операции, как анализ, синтез, сравнение, обобщение, абстракция, конкретизация. Эти мыслительные операции у этой категории детей обладают целым рядом своеобразных черт, проявляющихся в трудностях установления отношений между частями предмета, выделении его существенных признаков и дифференциации их от несущественных, нахождении и сравнении предметов по признакам сходства и отличия и т.д.

Из всех видов мышления (наглядно-действенного, наглядно-образного и словесно-логического) у обучающихся с легкой умственной отсталостью (интеллектуальными нарушениями) в большей степени недоразвито словесно-логическое мышление. Это выражается в слабости обобщения, трудностях понимания смысла явления или факта. Обучающимся присуща сниженная активность мыслительных процессов и слабая регулирующая роль мышления: зачастую, они начинают выполнять работу, не дослушав инструкции, не поняв цели задания, не имея внутреннего плана действия. Однако при особой организации учебной деятельности, направленной на обучение школьников с умственной отсталостью (интеллектуальными нарушениями) пользованию рациональными и целенаправленными способами выполнения задания, оказывается возможным в той или иной степени скорректировать недостатки мыслительной деятельности. Использование специальных методов и приемов, применяющихся в процессе коррекционно-развивающего обучения, позволяет оказывать влияние на развитие различных видов мышления обучающихся с умственной отсталостью (интеллектуальными нарушениями), в том числе и словесно-логического.

Особенности восприятия и осмысления детьми учебного материала неразрывно связаны с особенностями их **памяти**. Запоминание, сохранение и воспроизведение полученной информации обучающимися с умственной отсталостью (интеллектуальными нарушениями) также отличается целым рядом специфических особенностей: они лучше запоминают внешние, иногда случайные, зрительно воспринимаемые признаки, при этом, труднее осознаются и запоминаются внутренние логические связи; позже, чем у нормальных сверстников, формируется произ-

вольное запоминание, которое требует многократных повторений. Менее развитым оказывается логическое опосредованное запоминание, хотя механическая память может быть сформирована на более высоком уровне. Недостатки памяти обучающихся с умственной отсталостью (интеллектуальными нарушениями) проявляются не столько в трудностях получения и сохранения информации, сколько ее воспроизведения: вследствие трудностей установления логических отношений полученная информация может воспроизводиться бессистемно, с большим количеством искажений; при этом наибольшие трудности вызывает воспроизведение словесного материала. Использование различных дополнительных средств и приемов в процессе коррекционно-развивающего обучения (иллюстративной, символической наглядности; различных вариантов планов; вопросов педагога и т.д.) может оказать значительное влияние на повышение качества воспроизведения словесного материала. Вместе с тем, следует иметь в виду, что специфика мнемической деятельности во многом определяется структурой дефекта каждого ребенка с умственной отсталостью (интеллектуальными нарушениями). В связи с этим учет особенностей обучающихся с умственной отсталостью (интеллектуальными нарушениями) разных клинических групп (по классификации М.С. Певзнер) позволяет более успешно использовать потенциал развития их мнемической деятельности.

Особенности познавательной деятельности школьников с умственной отсталостью (интеллектуальными нарушениями) проявляются и в особенностях их **внимания**, которое отличается сужением объема, малой устойчивостью, трудностями его распределения, замедленностью переключения. В значительной степени нарушено произвольное внимание, что связано с ослаблением волевого напряжения, направленного на преодоление трудностей, что выражается в неустойчивости внимания. Также в процессе обучения обнаруживаются трудности сосредоточения на каком-либо одном объекте или виде деятельности. Однако, если задание посилено для ученика и интересно ему, то его внимание может определенное время поддерживаться на должном уровне. Под влиянием специально организованного обучения и воспитания объем внимания и его устойчивость значительно улучшаются, что позволяет говорить о наличии положительной динамики, но вместе с тем в большинстве случаев эти показатели не достигают возрастной нормы.

Для успешного обучения необходимы достаточно развитые **представления и воображение**. Представлениям детей с умственной отсталостью (интеллектуальными нарушениями) свойственна недифференцированность, фрагментарность, уподобление образов, что, в свою очередь, сказывается на узнавании и понимании учебного материала. Воображение как один из наиболее сложных процессов отличается значительной несформированностью, что выражается в его примитивности, неточности и схематичности. Однако, начиная с первого года обучения, в ходе преподавания всех учебных предметов проводится целенаправленная работа по уточнению и обогащению представлений, прежде всего - представлений об окружающей действительности.

У школьников с умственной отсталостью (интеллектуальными нарушениями) отмечают недостатки в развитии **речевой деятельности**, физиологической основой которых является нарушение взаимодействия между первой и второй сигнальными системами, что, в свою очередь, проявляется в недоразвитии всех сторон речи: фонетической, лексической, грамматической и синтаксической. Таким образом, для обучающихся с умственной отсталостью характерно системное недоразвитие речи.

Недостатки речевой деятельности этой категории обучающихся напрямую связаны с нарушением абстрактно-логического мышления. Однако в повседневной практике такие дети способны поддержать беседу на темы, близкие их личному опыту, используя при этом несложные конструкции предложений. Проведение систематической коррекционно-развивающей работы, направленной на систематизацию и обогащение представлений об окружающей действительности, создает положительные условия для овладения обучающимися различными языковыми средствами. Это находит свое выражение в увеличении объема и изменении качества словарного запаса, овладении различными конструкциями предложений, составлении неболь-

ших, но завершенных по смыслу, устных высказываний. Таким образом, постепенно создается основа для овладения более сложной формой речи - письменной.

**Моторная сфера** детей с легкой степенью умственной отсталости (интеллектуальными нарушениями), как правило, не имеет выраженных нарушений. Наибольшие трудности обучающиеся испытывают при выполнении заданий, связанных с точной координацией мелких движений пальцев рук. В свою очередь, это негативно сказывается на овладении письмом и некоторыми трудовыми операциями. Проведение специальных упражнений, включенных как в содержание коррекционных занятий, так и используемых на отдельных уроках, способствует развитию координации и точности движений пальцев рук и кисти, а также позволяет подготовить обучающихся к овладению учебными и трудовыми действиями, требующими определенной моторной ловкости.

Психологические особенности обучающихся с умственной отсталостью (интеллектуальными нарушениями) проявляются и в нарушении *эмоциональной сферы*. При легкой умственной отсталости эмоции в целом сохранены, однако они отличаются отсутствием оттенков переживаний, неустойчивостью и поверхностностью. Отсутствуют или очень слабо выражены переживания, определяющие интерес и побуждение к познавательной деятельности, а также с большими затруднениями осуществляется воспитание высших психических чувств: нравственных и эстетических.

**Волевая сфера** учащихся с умственной отсталостью (интеллектуальными нарушениями) характеризуется слабостью собственных намерений и побуждений, большой внушаемостью. Такие школьники предпочитают выбирать путь, не требующий волевых усилий, а вследствие непосильности предъявляемых требований, у некоторых из них развиваются такие отрицательные черты личности, как негативизм и упрямство. Своеобразие протекания психических процессов и особенности волевой сферы школьников с умственной отсталостью (интеллектуальными нарушениями) оказывают отрицательное влияние на характер их *деятельности*, в особенности произвольной, что выражается в недоразвитии мотивационной сферы, слабости побуждений, недостаточности инициативы. Эти недостатки особенно ярко проявляются в учебной деятельности, поскольку учащиеся приступают к ее выполнению без необходимой предшествующей ориентировки в задании и, не сопоставляя ход ее выполнения, с конечной целью. В процессе выполнения учебного задания они часто уходят от правильно начатого выполнения действия, «соскальзывают» на действия, произведенные ранее, причем осуществляют их в прежнем виде, не учитывая изменения условий. Вместе с тем, при проведении длительной, систематической и специально организованной работы, направленной на обучение этой группы школьников целеполаганию, планированию и контролю, им оказываются доступны разные виды деятельности: изобразительная и конструктивная деятельность, игра, в том числе дидактическая, ручной труд, а в старшем школьном возрасте и некоторые виды профильного труда. Следует отметить независимость и самостоятельность этой категории школьников в уходе за собой, благодаря овладению необходимыми социально-бытовыми навыками.

Нарушения высшей нервной деятельности, недоразвитие психических процессов и эмоционально-волевой сферы *обуславливают формирование некоторых специфических особенностей личности* обучающихся с умственной отсталостью (интеллектуальными нарушениями), проявляющиеся в примитивности интересов, потребностей и мотивов, что затрудняет формирование социально зрелых отношений со сверстниками и взрослыми. При этом специфическими особенностями *межличностных отношений* являются: высокая конфликтность, сопровождаемая неадекватными поведенческими реакциями; слабая мотивированность на установление межличностных контактов и пр. Снижение адекватности во взаимодействии со сверстниками и взрослыми людьми обуславливается незрелостью социальных мотивов, неразвитостью навыков общения обучающихся, а это, в свою очередь, может негативно сказываться на их *поведении*, особенности которого могут выражаться в гиперактивности, вербальной или физической агрессии и т.п. Практика обучения таких детей показывает, что под воздействием коррекционно-воспитательной работы упомянутые недостатки существенно сглаживаются и исправляются.



Выстраивая психолого-педагогическое сопровождение психического развития детей с легкой умственной отсталостью (интеллектуальными нарушениями), следует опираться на положение, сформулированное Л.С. Выготским, о единстве закономерностей развития аномального и нормального ребенка, а также решающей роли создания таких социальных условий его обучения и воспитания, которые обеспечивают успешное «врастание» его в культуру. В качестве таких условий выступает система коррекционных мероприятий в процессе специально организованного обучения, опирающегося на сохранные стороны психики учащегося с умственной отсталостью, учитывающая зону ближайшего развития. Таким образом, педагогические условия, созданные в образовательной организации для обучающихся с умственной отсталостью, должны решать как задачи коррекционно-педагогической поддержки ребенка в образовательном процессе, так и вопросы его социализации, тесно связанные с развитием познавательной сферы и деятельности, соответствующей возрастным возможностям и способностям обучающегося.

### ***Особые образовательные потребности обучающихся с умственной отсталостью (интеллектуальными нарушениями)***

Недоразвитие познавательной, эмоционально-волевой и личностной сфер обучающихся с умственной отсталостью (интеллектуальными нарушениями) разных групп проявляется не только в качественных и количественных отклонениях от нормы, но и в глубоком своеобразии их социализации. Они способны к развитию, хотя оно и осуществляется замедленно, атипично, а иногда с резкими изменениями всей психической деятельности ребёнка. При этом, несмотря на многообразие индивидуальных вариантов структуры данного нарушения, перспективы образования детей с умственной отсталостью (интеллектуальными нарушениями) детерминированы в основном степенью выраженности недоразвития интеллекта, при этом образование, в любом случае, остается нецензовым.

Таким образом, современные научные представления об особенностях психофизического развития разных групп обучающихся с умственной отсталостью (интеллектуальными нарушениями) позволяют выделить образовательные потребности, как общие для всех обучающихся с ОВЗ, так и специфические.

К общим потребностям относятся: время начала образования, содержание образования, создание специальных методов и средств обучения, особая организация обучения, расширение границ образовательного пространства, продолжительность образования и определение круга лиц, участвующих в образовательном процессе.

Для обучающихся с умственной отсталостью (интеллектуальными нарушениями) легкой степени, осваивающих АООП, характерны следующие специфические образовательные потребности:

- раннее получение специальной помощи средствами образования;
- выделение пропедевтического периода в образовании, обеспечивающего преемственность между дошкольным и школьным этапами;
- обязательность непрерывности коррекционно-развивающего процесса, реализуемого, как через содержание образовательных областей, так и в процессе индивидуальной работы;
- научный, практико-ориентированный, действенный характер содержания образования;
- доступность содержания познавательных задач, реализуемых в процессе образования;
- введение учебных предметов, способствующих формированию представлений о природных и социальных компонентах окружающего мира;
- овладение разнообразными видами, средствами и формами коммуникации, обеспечивающими успешность установления и реализации социокультурных связей и отношений обучающегося с окружающей средой;
- систематическая актуализация сформированных у обучающихся знаний и умений; специальное обучение их «переносу» с учетом изменяющихся условий учебных, познавательных, трудовых и других ситуаций;
- обеспечение обязательности начального профессионального образования;

- необходимость постоянной актуализации знаний, умений и одобряемых обществом норм поведения;
- обеспечение особой пространственной и временной организации образовательной среды с учетом функционального состояния центральной нервной системы и нейродинамики психических процессов, обучающихся с умственной отсталостью (интеллектуальными нарушениями);
- использование преимущественно позитивных средств стимуляции деятельности и поведения обучающихся, демонстрирующих доброжелательное и уважительное отношение к ним;
- развитие мотивации и интереса к познанию окружающего мира с учетом возрастных и индивидуальных особенностей ребенка к обучению и социальному взаимодействию со средой;
- стимуляция познавательной активности, формирование позитивного отношения к окружающему миру;
- психологическое сопровождение, оптимизирующее взаимодействие ребенка с педагогами и соучениками;
- психологическое сопровождение, направленное на установление взаимодействия семьи и образовательного учреждения;
- постепенное расширение образовательного пространства, выходящего за пределы образовательного учреждения.

Удовлетворение перечисленных особых образовательных потребностей обучающихся возможно на основе реализации личностно-ориентированного подхода к воспитанию и обучению обучающихся через изменение содержания обучения и совершенствование методов и приемов работы. В свою очередь, это позволит формировать возрастные психологические новообразования и корректировать высшие психические функции в процессе изучения обучающимися учебных предметов, а также в ходе проведения коррекционно-развивающих занятий.

### **Планируемые результаты освоения обучающимися с умственной отсталостью (интеллектуальными нарушениями) АООП**

Результаты освоения обучающимися с умственной отсталостью (интеллектуальными нарушениями) АООП оцениваются как итоговые на момент завершения общего образования.

Освоение обучающимися АООП предполагает достижение ими двух видов результатов: *личностных и предметных.*

В структуре планируемых результатов ведущее место принадлежит личностным результатам, поскольку именно они обеспечивают овладение комплексом социальных (жизненных) компетенций, необходимых для достижения основной цели современного образования - введения обучающихся с умственной отсталостью (интеллектуальными нарушениями) в культуру, овладение ими социокультурным опытом.

*Личностные результаты освоения АООП* общего образования включают индивидуально-личностные качества и социальные (жизненные) компетенции обучающегося, социально значимые ценностные установки.

*К личностным результатам освоения АООП относятся:*

- 1) осознание себя как гражданина России; формирование чувства гордости за свою Родину;
- 2) формирование уважительного отношения к иному мнению, истории и культуре других народов;
- 3) развитие адекватных представлений о собственных возможностях, о насущно необходимом жизнеобеспечении;
- 4) овладение начальными навыками адаптации в динамично изменяющемся и развивающемся мире;
- 5) овладение социально бытовыми умениями, используемыми в повседневной жизни;
- 6) владение навыками коммуникации и принятыми нормами социального взаимодействия;

- 7) способность к осмыслению социального окружения, своего места в нем, принятие соответствующих возрасту ценностей и социальных ролей;
- 8) принятие и освоение социальной роли обучающегося, формирование и развитие социально значимых мотивов учебной деятельности;
- 9) развитие навыков сотрудничества с взрослыми и сверстниками в разных социальных ситуациях;
- 10) формирование эстетических потребностей, ценностей и чувств;
- 11) развитие этических чувств, доброжелательности и эмоционально-нравственной отзывчивости, понимания и сопереживания чувствам других людей;
- 12) формирование установки на безопасный, здоровый образ жизни, наличие мотивации к творческому труду, работе на результат, бережному отношению к материальным и духовным ценностям;
- 13) формирование готовности к самостоятельной жизни.

**Предметные результаты освоения АООП** общего образования включают освоенные обучающимися знания и умения, специфичные для каждой предметной области, готовность их применения.

Предметные результаты обучающихся с умственной отсталостью (интеллектуальными нарушениями) не являются основным критерием при принятии решения о переводе обучающегося в следующий класс, но рассматриваются как одна из составляющих при оценке итоговых достижений.

АООП определяет два уровня овладения предметными результатами: минимальный и достаточный. Достаточный уровень освоения предметных результатов не является обязательным для всех обучающихся.

Минимальный уровень является обязательным для большинства обучающихся с умственной отсталостью (интеллектуальными нарушениями). Вместе с тем, отсутствие достижения этого уровня отдельными обучающимися по отдельным предметам не является препятствием к получению ими образования по этому варианту программы. В том случае, если обучающийся не достигает минимального уровня овладения предметными результатами по всем или большинству учебных предметов, то по рекомендации психолого-медико-педагогической комиссии и с согласия родителей (законных представителей) КГБОУ «Бийская общеобразовательная школа-интернат №1» может перевести обучающегося на обучение по индивидуальному плану или на АООП (вариант 2).

**Минимальный и достаточный уровни усвоения предметных результатов по отдельным учебным предметам на конец обучения в младших классах (IV класс)**

**Минимальный и достаточный уровни усвоения предметных результатов по отдельным учебным предметам на конец обучения в 1 классе:**

Наименование предмета	I класс	
	Минимальный уровень	Достаточный уровень
Русский язык	<ul style="list-style-type: none"> <li>-различение гласных и согласных звуков и букв;</li> <li>-различение звуков на слух и в произношении;</li> <li>-анализ слов по звуковому составу, составление слов из букв и слогов разрезной азбуки;</li> <li>-написание строчных и прописных букв;</li> </ul>	<ul style="list-style-type: none"> <li>-различение звуков и букв;</li> <li>характеристика гласных и согласных звуков с опорой на образец и опорную схему;</li> <li>-списывание рукописного и печатного текста по слогам и целыми словами с орфографическим проговариванием;</li> </ul>

	<ul style="list-style-type: none"> <li>-списывание по слогам и целыми словами с рукописного и печатного текста с орфографическим проговариванием;</li> <li>-запись под диктовку слов и коротких предложений (2-4 слова) с изученными орфограммами;</li> <li>-вставление пропущенной буквы в словах при списывании с доски;</li> <li>-практическое ознакомление (большая буква в именах людей);</li> <li>-составление предложений, восстановление в них нарушенного порядка слов с ориентацией на серию сюжетных картинок.</li> </ul>	<ul style="list-style-type: none"> <li>-письмо слов под диктовку после анализа их звукового состава;</li> <li>-самостоятельное составление из букв разрезной азбуки слов из трёх-четырёх букв с последующей записью.</li> </ul>
<b>Чтение</b>	<ul style="list-style-type: none"> <li>- плавное чтение по слогам слов, предложений, коротких текстов;</li> <li>- ответы на вопросы по содержанию прочитанного и по иллюстрациям к тексту;</li> <li>-слушание небольшой сказки, загадок, стихотворений, рассказов;</li> <li>участие в коллективной работе по оценке поступков героев и событий;</li> <li>-выразительное чтение наизусть 3-4 коротких стихотворений или четверостиший, разученных с голоса учителя.</li> </ul>	<ul style="list-style-type: none"> <li>-чтение текста после предварительного анализа вслух по слогам и целыми словами с соблюдением пауз, с соответствующим тоном голоса и темпом речи;</li> <li>-ответы на вопросы учителя по прочитанному тексту;</li> <li>-коллективное определение основной мысли текста после предварительного его анализа.</li> </ul>
<b>Речевая практика</b>	<ul style="list-style-type: none"> <li>-формулировка просьб и желаний с использованием этикетных слов и выражений;</li> <li>-участие в ролевых играх в соответствии с речевыми возможностями;</li> <li>-восприятие на слух сказок и рассказов; ответы на вопросы учителя по их содержанию с опорой на иллюстративный материал;</li> <li>-выразительное произнесение чистоговорок, коротких стихотворений с опорой на образец чтения учителя;</li> <li>-участие в беседах на темы, близкие личному опыту ребенка;</li> <li>-ответы на вопросы учителя по содержанию прослушанных и/или просмотренных радио- и телепередач.</li> </ul>	<ul style="list-style-type: none"> <li>-понимание содержания небольших по объему сказок, рассказов и стихотворений; ответы на вопросы;</li> <li>-понимание содержания детских радио- и телепередач, ответы на вопросы учителя;</li> <li>-высказывание своих просьб и желаний;</li> <li>-выполнение речевых действий (приветствия, прощания, извинения и т. п.), используя соответствующие этикетные слова и выражения;</li> <li>-участие в коллективном составлении рассказа или сказки по темам речевых ситуаций;</li> <li>-составление рассказов с опорой на картинный или картинно-символический план.</li> </ul>
<b>Математика</b>	<ul style="list-style-type: none"> <li>-знание числового ряда 1—10 в прямом порядке;</li> <li>откладывание любых чисел в пределах 10, с использованием счетного</li> </ul>	<ul style="list-style-type: none"> <li>-понимание смысла арифметических действий сложения и вычитания,</li> <li>-знание и применение переместительного свойства</li> </ul>

	<p>материала;</p> <p>-понимание смысла арифметических знаков (+, - ).</p> <p>-выполнение устных и письменных действий сложения и вычитания чисел в пределах 10 с помощью педагога;</p> <p>-решение, составление, иллюстрирование изученных простых арифметических задач с помощью педагога.</p>	<p>сложения;</p> <p>-выполнение устных и письменных действия сложения и вычитания чисел в пределах 10;</p> <p>-решение, составление, иллюстрирование всех изученных простых арифметических задач;</p> <p>-узнавание, называние, вычерчивание, моделирование взаимного положения двух прямых и кривых линий.</p>
<b>Мир природы и человека</b>	<p>- обогащение и уточнение словаря узнавание и называние изученных объектов на иллюстрациях, фотографиях;</p> <p>-отнесение изученных объектов к определенным группам (видо-родовые понятия);</p> <p>-называние сходных объектов, отнесенных к одной и той же изучаемой группе;</p> <p>-представления об элементарных правилах безопасного поведения в природе и обществе;</p> <p>-знание основных правил личной гигиены и выполнение их в повседневной жизни;</p> <p>-ухаживание за комнатными растениями; кормление зимующих птиц;</p> <p>-участие в беседе, составление простых нераспространённых предложений.</p>	<p>-узнавание и называние изученных объектов в натуральном виде в естественных условиях;</p> <p>отнесение изученных объектов к определенным группам с учетом различных оснований для классификации;</p> <p>- знание отличительных существенных признаков групп объектов;</p> <p>- знание правил гигиены знание некоторых правила безопасного поведения в природе и обществе с учетом возрастных особенностей;</p> <p>-участие в беседе, умение полно отвечать на поставленные вопросы, используя слова данного вопроса;</p> <p>-составление повествовательного или описательного рассказа из 3-5 предложений об изученном объекте по картинному плану</p> <p>-проявление активности в организации совместной деятельности и ситуативном общении с детьми;</p> <p>-адекватное взаимодействие с объектами окружающего мира; соблюдение элементарных санитарно-гигиенических норм.</p>
<b>Изобразительное искусство</b>	<p>-знание названий, инструментов и приспособлений;</p> <p>назначения, правил хранения, обращения и санитарно-гигиенических требований при работе с ними;</p> <p>-знание некоторых выразительных средств изобразительного искусства: «точка», «линия», «штриховка», «цвет»;</p> <p>-пользование материалами для рисования, аппликации, лепки;</p> <p>-знание названий предметов, подлежащих рисованию, лепке и</p>	<p>-знание названий некоторых народных и национальных промыслов (Дымково);</p> <p>-знание выразительных средств изобразительного искусства: «точка», «линия», «штриховка», «контур», «цвет»;</p> <p>-организация рабочего места в зависимости от характера выполняемой работы;</p> <p>-следование при выполнении работы инструкциям учителя;</p> <p>-оценка результатов собственной</p>

	<p>аппликации;</p> <p>-организация рабочего места в зависимости от характера выполняемой работы;</p> <p>-следование при выполнении работы инструкциям учителя;</p> <p>-владение некоторыми приемами лепки (раскатывание, сплющивание, отщипывание) и аппликации (вырезание и наклеивание);</p> <p>-рисование по образцу, применение приемов работы карандашом, ориентировка в пространстве листа.</p>	<p>изобразительной деятельности и одноклассников (красиво, некрасиво, аккуратно, похоже на образец);</p> <p>-рисование с натуры после предварительных наблюдений.</p>
<b>Музыка</b>	<p>-определение характера знакомых музыкальных произведений, предусмотренных Программой;</p> <p>-представления о некоторых музыкальных инструментах и их звучании (труба, баян, гитара);</p> <p>-пение с инструментальным сопровождением и без него (с помощью педагога);</p> <p>-выразительное, слаженное и достаточно эмоциональное исполнение выученных песен с простейшими элементами динамических оттенков;</p> <p>-правильное формирование при пении гласных звуков и отчетливое произнесение согласных звуков в конце и в середине слов;</p> <p>-правильная передача мелодии в диапазоне ре1-си1;</p> <p>-различение вступления, запева, припева, проигрыша, окончания песни;</p> <p>-различение песни, танца, марша; передача ритмического рисунка попевок (хлопками, на металлофоне, голосом);</p> <p>-определение разнообразных по содержанию и характеру музыкальных произведений (веселые, грустные и спокойные).</p>	<p>-самостоятельное исполнение разученных детских песен; знание динамических оттенков (форте-громко, пиано-тихо);</p> <p>-представления о народных музыкальных инструментах и их звучании (домра, баян, гусли, свирель, гармонь, трещотка и др.);</p> <p>-представления об особенностях мелодического голосоведения (плавно, отрывисто, скачкообразно);</p> <p>пение хором с выполнением требований художественного исполнения;</p> <p>-ясное и четкое произнесение слов в песнях;</p> <p>-исполнение выученных песен без музыкального сопровождения, с помощью педагога;</p> <p>-различение разнообразных по характеру и звучанию песен, маршей, танцев.</p>
<b>Физическая культура</b>	<p>-представления о физической культуре как средстве укрепления здоровья, физического развития и физической подготовки человека;</p> <p>-выполнение комплексов утренней гимнастики под руководством учителя;</p> <p>-знание основных правил поведения на уроках физической культуры и осознанное их применение;</p>	<p>- владение комплексами упражнений для формирования правильной осанки и развития мышц туловища;</p> <p>-участие в оздоровительных занятиях в режиме дня (физкультминутки);</p> <p>-выполнение основных двигательных действий в соответствии с заданием учителя: бег, ходьба, прыжки и др.;</p> <p>-совместное участие со сверстниками</p>

	<p>-выполнение несложных упражнений по словесной инструкции при выполнении строевых команд;</p> <p>-ходьба в различном темпе с различными исходными положениями;</p> <p>-взаимодействие со сверстниками в организации и проведении подвижных игр, элементов соревнований;</p> <p>-участие в подвижных играх и эстафетах под руководством учителя;</p> <p>-знание правил бережного обращения с инвентарём и оборудованием, соблюдение требований техники безопасности в процессе участия в физкультурно-спортивных мероприятиях.</p>	<p>в подвижных играх и эстафетах;</p> <p>-знание и применение правил бережного обращения с инвентарём и оборудованием в повседневной жизни;</p> <p>-соблюдение требований техники безопасности в процессе участия в физкультурно-спортивных мероприятиях.</p>
<b>Ручной труд</b>	<p>-знание правил организации рабочего места и умение самостоятельно его организовать в зависимости от характера выполняемой работы, (рационально располагать инструменты, материалы и приспособления на рабочем столе, сохранять порядок на рабочем месте);</p> <p>-знание видов трудовых работ; знание названий и некоторых свойств поделочных материалов, используемых на уроках ручного труда; знание и соблюдение правил их хранения, санитарно-гигиенических требований при работе с ними;</p> <p>-знание названий инструментов, необходимых на уроках ручного труда, их устройства, правил техники безопасной работы с колющими и режущими инструментами;</p> <p>знание приемов работы;</p> <p>- технологическими приемами ручной обработки материалов;</p> <p>-использование в работе доступных материалов (глиной и пластилином, природными материалами, бумагой и картоном; нитками).</p>	<p>-знание правил рациональной организации труда, включающих упорядоченность действий и самодисциплину;</p> <p>-знание об исторической, культурной и эстетической ценности вещей;</p> <p>-знание и использование правил безопасной работы с режущими и колющими инструментами, - соблюдение санитарно-гигиенических требований при выполнении трудовых работ;</p> <p>-осознанный подбор материалов по их физическим, декоративно-художественным и конструктивным свойствам;</p> <p>-экономное расходование материалов; использование в работе с разнообразной наглядности: составление плана работы с помощью учителя с опорой, распознавание простейших технических рисунков, чтение и выполнение действий в соответствии с ними в процессе изготовления изделия;</p> <p>-осуществление текущего самоконтроля выполняемых практических действий и корректировка хода практической работы;</p> <p>-оценка своих изделий (красиво, некрасиво, аккуратно, похоже на образец);</p> <p>-установление причинно-следственных связей между выполняемыми действиями и их</p>

		результатами; -выполнение общественных поручений по уборке своего рабочего места.
--	--	--

**Минимальный и достаточный уровни усвоения предметных результатов по отдельным учебным предметам на конец обучения во 2 классе:**

Наименование предмета	II класс	
	Минимальный уровень	Достаточный уровень
<b>Русский язык</b>	<p>-анализировать простые слова по звуковому составу, различать звуки гласные и согласные по опоре;</p> <p>-списывать по слогам с печатного и рукописного текста с помощью учителя;</p> <p>-с помощью учителя писать под диктовку слова, написание которых не расходится с произношением, простые по структуре предложения, текст после предварительного анализа;</p> <p>-писать предложения с заглавной буквы, в конце предложения ставить точку;</p> <p>-составлять предложения по заданию учителя.</p>	<p>-различать звуки и буквы;</p> <p>-анализировать слова по звуковому составу,</p> <p>-различать звуки гласные и согласные, согласные звонкие и глухие, р— л, свистящие и шипящие, аффрикаты, твердые и мягкие на слух, в произношении, написании;</p> <p>-списывать по слогам с рукописного и печатного текста;</p> <p>-писать под диктовку слова, написание которых не расходится с произношением, простые по структуре предложения, текст после предварительного анализа;</p> <p>-писать предложения с заглавной буквы, в конце предложения ставить точку;</p> <p>-составлять по заданию предложения, выделять предложения из речи и текста.</p> <p>-составлять по заданию предложения, выделять предложения из текста.</p>
<b>Чтение</b>	<p>-читать по слогам короткие тексты;</p> <p>-слушать небольшую сказку, рассказ, стихотворение, загадку;</p> <p>-по вопросам учителя и по иллюстрациям рассказывать, о чем читали или слушали;</p> <p>-знать наизусть 3-4 коротких стихотворения, отчетливо читать их перед классом.</p>	<p>-читать по слогам короткие тексты;</p> <p>-слушать небольшую сказку, рассказ, стихотворение, загадку;</p> <p>-по вопросам учителя и по иллюстрациям рассказывать, о чем читали или слушали;</p> <p>-отвечать на вопросы учителя по прочитанному тексту;</p> <p>-знать наизусть 3-5 коротких стихотворений, отчетливо читать их перед классом.</p>
<b>Речевая практика</b>	-формулировка просьб и желаний с использованием этикетных слов и	-понимание содержания небольших по объему сказок, рассказов и



	<p>выражений;</p> <ul style="list-style-type: none"> <li>-участие в ролевых играх в соответствии с речевыми возможностями;</li> <li>-восприятие на слух сказок и рассказов; ответы на вопросы учителя по их содержанию с опорой на иллюстративный материал;</li> <li>-выразительное произнесение чистоговорок, коротких стихотворений с опорой на образец чтения учителя;</li> <li>-участие в беседах на темы, близкие личному опыту ребенка;</li> <li>-ответы на вопросы учителя по содержанию прослушанных и/или просмотренных радио- и телепередач.</li> </ul>	<p>стихотворений; ответы на вопросы;</p> <ul style="list-style-type: none"> <li>-понимание содержания детских радио - и телепередач, ответы на вопросы учителя;</li> <li>-выбор правильных средств интонации с опорой на образец речи учителя и анализ речевой ситуации;</li> <li>-активное участие в диалогах по темам речевых ситуаций;</li> <li>-высказывание своих просьб и желаний; выполнение речевых действий (приветствия, прощания, извинения и т. п.), используя соответствующие этикетные слова и выражения;</li> <li>-участие в коллективном составлении рассказа или сказки по темам речевых ситуаций;</li> <li>-составление рассказов с опорой на картинный или картинно-символический план</li> </ul>
<b>Математика</b>	<ul style="list-style-type: none"> <li>-образовывать, читать, записывать, откладывать на счетах числа второго десятка;</li> <li>-сравнивать числа в пределах 20 (использовать при сравнении чисел знаки не обязательно; при сравнении двузначных чисел с двузначными возможна помощь учителя);</li> <li>-пользоваться таблицей состава чисел второго десятка из десятков и единиц;</li> <li>-складывать и вычитать числа в пределах 20 без перехода через разряд (в одно действие, возможно с помощью счетного материала);</li> <li>-решать простые примеры с числами, выраженными одной единицей измерения (длины, стоимости, времени);</li> <li>-решать простые текстовые задачи на нахождение суммы и разности;</li> <li>-решать простые текстовые задачи на увеличение и уменьшение числа на несколько единиц (с помощью учителя);</li> <li>-показывать стороны, углы, вершины в треугольнике, квадрате, прямоугольнике;</li> <li>-строить геометрические фигуры с помощью чертежных инструментов (возможна помощь учителя).</li> </ul>	<ul style="list-style-type: none"> <li>-образовывать, читать, записывать, откладывать на счетах числа второго десятка;</li> <li>-сравнивать числа в пределах 20 (однозначные с двузначными, двузначные с двузначными), использовать при сравнении чисел знаки <math>&gt;</math>, <math>&lt;</math>, <math>=</math>;</li> <li>-пользоваться таблицей состава чисел второго десятка из десятков и единиц;</li> <li>-записывать числа, выраженные одной единицей измерения (стоимости, длины, времени);</li> <li>-складывать и вычитать числа в пределах 20 без перехода через разряд (в том числе и в два действия);</li> <li>-решать простые примеры с числами, выраженными одной единицей измерения (длины, стоимости, времени);</li> <li>-решать простые текстовые задачи на увеличение и уменьшение числа на несколько единиц;</li> <li>-решать задачи в два действия;</li> <li>-показывать, называть стороны, углы, вершины в треугольнике, квадрате, прямоугольнике;</li> <li>-строить геометрические фигуры с помощью чертежных инструментов.</li> </ul>

<b>Мир природы и человека</b>	<ul style="list-style-type: none"> <li>-называть изученные объекты и явления природы;</li> <li>-различать 2-3 комнатных растения, называть части растений. Ухаживать за ними;</li> <li>-различать наиболее распространённые овощи и фрукты;</li> <li>-различать домашних и диких животных, рыб;</li> <li>-различать признаки времён года;</li> <li>-выполнять элементарные гигиенические требования, правила приёма</li> </ul>	<ul style="list-style-type: none"> <li>-правильно называть изученные объекты и явления природы;</li> <li>-различать 3-4 комнатных растения, части их, осуществлять уход за комнатными растениями;</li> <li>-различать наиболее распространённые овощи и фрукты, объяснять, где они растут, как используются человеком;</li> <li>-различать домашних и диких животных, рыб, описывать их повадки, образ жизни;</li> <li>-различать элементарные гигиенические правила;</li> <li>-различать признаки времён года, объяснять причину сезонных изменений.</li> </ul>
<b>Изобразительное искусство</b>	<ul style="list-style-type: none"> <li>-знать названия художественных материалов, инструментов и приспособлений; их свойств, назначения, правил хранения, обращения с ними и санитарно-гигиенических требований при работе с ними;</li> <li>-знать названия предметов, подлежащих рисованию;</li> <li>-организовывать свое рабочее место в зависимости от характера выполняемой работы: правильно сидеть за столом, располагать лист бумаги на столе, держать карандаш, кисть и др.;</li> <li>-следовать при выполнении работы инструкциям учителя;</li> <li>-рисовать с натуры предметы несложной формы и конструкции;</li> <li>-применять приемы работы карандашом, акварельными красками с целью передачи фактуры предмета;</li> <li>-ориентироваться в пространстве листа;</li> <li>-адекватно передавать цвет изображаемого объекта;</li> <li>-узнавать и различать в книжных иллюстрациях и репродукциях изображенные предметы и действия.</li> </ul>	<ul style="list-style-type: none"> <li>-знать названия художественных материалов, инструментов и приспособлений; их свойств, назначения, правил хранения, обращения с ними и санитарно-гигиенических требований при работе с ними;</li> <li>-знать основные особенности некоторых материалов, используемых в рисовании;</li> <li>-самостоятельно организовывать свое рабочее место в зависимости от характера выполняемой работы: правильно сидеть за столом, располагать лист бумаги на столе, держать карандаш, кисть и др.;</li> <li>-следовать при выполнении работы инструкциям учителя;</li> <li>-оценивать результаты собственной изобразительной деятельности и одноклассников (красиво, некрасиво, аккуратно, похоже на образец);</li> <li>-рисовать с натуры и по памяти после предварительных наблюдений, передавать все признаки и свойства изображаемого объекта;</li> <li>-передавать в рисунке содержание несложных произведений в соответствии с темой;</li> <li>-рисовать по воображению;</li> <li>-уметь различать и передавать в рисунке эмоциональное состояние и свое отношение к природе, человеку, семье и обществу;</li> </ul>
<b>Музыка</b>	<ul style="list-style-type: none"> <li>-определение характера знакомых музыкальных произведений, предусмот-</li> </ul>	<ul style="list-style-type: none"> <li>-самостоятельное исполнение разученных детских песен; знание дина-</li> </ul>

	<p>ренных Программой;</p> <ul style="list-style-type: none"> <li>-представления о некоторых музыкальных инструментах и их звучании (труба, баян, гитара);</li> <li>-пение с инструментальным сопровождением и без него (с помощью педагога);</li> <li>-выразительное, слаженное и достаточно эмоциональное исполнение выученных песен с простейшими элементами динамических оттенков;</li> <li>-правильное формирование при пении гласных звуков и отчетливое произнесение согласных звуков в конце и в середине слов;</li> <li>-правильная передача мелодии в диапазоне <i>pe1-cul</i>;</li> <li>-различение вступления, запева, припева, проигрыша, окончания песни;</li> <li>-различение песни, танца, марша;</li> <li>-передача ритмического рисунка попевок (хлопками, на металлофоне, голосом);</li> <li>-определение разнообразных по содержанию и характеру музыкальных произведений (веселые, грустные и спокойные).</li> </ul>	<p>мических оттенков (<i>форте-громко, пиано-тихо</i>);</p> <ul style="list-style-type: none"> <li>-представления о народных музыкальных инструментах и их звучании (домра, баян, гусли, свирель, гармонь, трещотка и др.);</li> <li>-представления об особенностях мелодического голосоведения (плавно, отрывисто, скачкообразно);</li> <li>-пение хором с выполнением требований художественного исполнения;</li> <li>-ясное и четкое произнесение слов в песнях;</li> <li>-исполнение выученных песен без музыкального сопровождения, с помощью педагога;</li> <li>-различение разнообразных по характеру и звучанию песен, маршей, танцев;</li> </ul>
<p><b>Физическая культура</b></p>	<ul style="list-style-type: none"> <li>-представления о физической культуре как средстве укрепления здоровья, физического развития и физической подготовки человека;</li> <li>-выполнение комплексов утренней гимнастики под руководством учителя;</li> <li>-знание основных правил поведения на уроках физической культуры и осознанное их применение;</li> <li>-выполнение несложных упражнений по словесной инструкции при выполнении строевых команд;</li> <li>-ходьба в различном темпе с различными исходными положениями;</li> <li>-взаимодействие со сверстниками в организации и проведении подвижных игр, элементов соревнований; участие в подвижных играх и эстафетах под руководством учителя;</li> <li>-знание правил бережного обращения</li> </ul>	<ul style="list-style-type: none"> <li>-владение комплексами упражнений для формирования правильной осанки и развития мышц туловища; участие в оздоровительных занятиях в режиме дня (физкультминутки);</li> <li>-выполнение основных двигательных действий в соответствии с заданием учителя: бег, ходьба, прыжки и др.;</li> <li>-совместное участие со сверстниками в подвижных играх и эстафетах;</li> <li>-знание и применение правил бережного обращения с инвентарём и оборудованием в повседневной жизни;</li> <li>-соблюдение требований техники безопасности в процессе участия в физкультурно-спортивных мероприятиях.</li> </ul>

	с инвентарём и оборудованием, соблюдение требований техники безопасности в процессе участия в физкультурно-спортивных мероприятиях.	
<b>Ручной труд</b>	<ul style="list-style-type: none"> <li>-знать правила организации рабочего места;</li> <li>-виды трудовых работ;</li> <li>-определять свойства поделочных материалов, используемых на уроках ручного труда во втором классе, знать правила их хранения, санитарно-гигиенические требования при работе с ними;</li> <li>-называть инструменты, необходимые на уроках ручного труда, знать их устройство, правила техники безопасной работы с колющими и режущими инструментами;</li> <li>-владеть приемами работы (приемы разметки деталей, приемы выделения детали из заготовки, приемы формообразования, приемы соединения деталей, приемы отделки изделия), используемые на уроках ручного труда.</li> </ul>	<ul style="list-style-type: none"> <li>-знание правил рациональной организации труда, включающих упорядоченность действий и самодисциплину;</li> <li>-самостоятельно находить необходимую для выполнения работы информацию в материалах учебника, рабочей тетради;</li> <li>-работать с доступной наглядностью: составлять план работы над изделием с опорой на предметно-операционные, графические планы, и действовать в соответствии с ними в процессе изготовления изделия;</li> <li>-осуществлять текущий самоконтроль выполняемых практических действий и корректировку хода практической работы;</li> <li>-оценить свое изделие (красиво, некрасиво, аккуратное, похоже на образец); устанавливать причинно-следственные связи между выполняемыми действиями и их результатами;</li> <li>-выполнять общественные поручения по уборке класса/мастерской после уроков ручного труда.</li> </ul>

**Минимальный и достаточный уровни усвоения предметных результатов по отдельным учебным предметам на конец обучения в 3 классе:**

Наименование предмета	III класс	
	Минимальный уровень	Достаточный уровень
<b>Русский язык</b>	<ul style="list-style-type: none"> <li>различать сходные по начертанию буквы;</li> <li>дифференцировать на слух и в произношении оппозиционные звуки;</li> <li>делить слова на слоги, переносить слова по слогам с помощью учителя;</li> <li>списывать по слогам слова и предло-</li> </ul>	<ul style="list-style-type: none"> <li>записывать слова с послоговым орфографическим проговариванием;</li> <li>различать гласные и согласные, ударные и безударные гласные;</li> <li>дифференцировать оппозиционные согласные;</li> <li>определять количество слогов в слове по количеству гласных, делить слова на слоги, переносить части слова при</li> </ul>

	<p>жения с печатного и рукописного текстов;</p> <p>писать под диктовку слова, написание которых не расходится с произношением;</p> <p>писать предложения с большой буквы и ставить точку в конце;</p> <p>составлять предложения по картинке;</p> <p>подбирать по вопросам название предметов и действий;</p> <p>называть свой домашний адрес.</p>	<p>письме;</p> <p>списывать текст целыми словами;</p> <p>писать под диктовку текст (16-25 слов), включающий слова с изученными орфограммами;</p> <p>выделять из предложений слова, обозначающие предметы, действия, признаки;</p> <p>составлять предложения, восстанавливать нарушенный порядок слов в предложении;</p> <p>составлять текст рассказа в виде подписей под серией сюжетных картинок (3 предложения);</p> <p>записывать свой домашний адрес.</p>
<b>Чтение</b>	<ul style="list-style-type: none"> <li>- осознанно и правильно читать текст, вслух по слогам и целыми словами;</li> <li>- пересказывать содержание прочитанного текста по вопросам;</li> <li>- участвовать в коллективной работе по оценке поступков героев и событий;</li> <li>- выразительно читать наизусть 5-7 коротких стихотворений.</li> </ul>	<ul style="list-style-type: none"> <li>- читать текст после предварительного анализа вслух целыми словами (сложные по семантике и структуре слова - по слогам) с соблюдением пауз, с соответствующим тоном голоса и темпом речи;</li> <li>- отвечать на вопросы учителя по прочитанному тексту;</li> <li>- определять основную мысль текста после предварительного его анализа;</li> <li>- читать текст про себя, выполняя задание учителя;</li> <li>- выделять главных действующих героев, давать элементарную оценку их поступкам;</li> <li>- читать диалоги по ролям с использованием некоторых средств устной выразительности (после предварительного разбора);</li> <li>- пересказывать текст по частям с опорой на вопросы учителя, картинный план или иллюстрацию;</li> <li>- выразительно читать наизусть 7-8 стихотворений.</li> </ul>
<b>Речевая практика</b>	<ul style="list-style-type: none"> <li>– формулировка просьб и желаний с использованием этикетных слов и выражений;</li> <li>– участие в ролевых играх в соответствии с речевыми возможностями;</li> <li>– восприятие на слух сказок и рассказов; ответы на вопросы учителя по их содержанию с опорой на иллюстративный материал;</li> <li>– выразительное произнесение чистоговорок, коротких стихотворений с опорой на образец чтения учителя;</li> </ul>	<ul style="list-style-type: none"> <li>- понимание содержания небольших по объему сказок, рассказов и стихотворений; ответы на вопросы;</li> <li>- понимание содержания детских радио - и телепередач, ответы на вопросы учителя;</li> <li>- выбор правильных средств интонации с опорой на образец речи учителя и анализ речевой ситуации;</li> <li>- активное участие в диалогах по темам речевых ситуаций;</li> <li>- высказывание своих просьб и</li> </ul>

	<p>– участие в беседах на темы, близкие личному опыту ребенка;</p> <p>– ответы на вопросы учителя по содержанию прослушанных и/или просмотренных радио- и телепередач.</p>	<p>желаний; выполнение речевых действий (приветствия, прощания, извинения и т. п.), используя соответствующие этикетные слова и выражения;</p> <p>-участие в коллективном составлении рассказа или сказки по темам речевых ситуаций;</p> <p>-составление рассказов с опорой на картинный или картинно-символический план</p>
<b>Математика</b>	<p>знать числовой ряд 1—100 в прямом и обратном порядке;</p> <p>усвоить смысл арифметических действий сложения и вычитания, умножения и деления;</p> <p>знать названия компонентов сложения, вычитания, умножения, деления;</p> <p>знать таблицы умножения всех однозначных чисел и числа 10;</p> <p>понимать связь таблиц умножения и деления;</p> <p>знать порядок действий в примерах в 2-3 арифметических действия;</p> <p>знать единицы (меры) измерения стоимости, длины, массы, времени, стоимости;</p> <p>знать порядок месяцев в году;</p> <p>считать, присчитывая, отсчитывая по единице в пределах 100;</p> <p>откладывать, используя счетный материал, любые числа в пределах 100;</p> <p>использовать знание таблицы умножения для решения соответствующих примеров на деление;</p> <p>пользоваться таблицами умножения на печатной основе, как для нахождения произведения, так и частного;</p> <p>определять время по часам хотя бы одним способом с точностью до 1 мин;</p> <p>пользоваться календарем для установления порядка месяцев в году;</p> <p>решать, составлять, иллюстрировать все изученные простые арифметические задачи;</p> <p>различать замкнутые, незамкнутые кривые, ломаные линии;</p> <p>чертить окружности разных радиусов;</p> <p>чертить прямоугольник (квадрат) с помощью чертежного треугольника на</p>	<p>знать числовой ряд 1—100 в прямом и обратном порядке;</p> <p>усвоить смысл арифметических действий сложения и вычитания, умножения и деления (на равные части и по содержанию), различие двух видов деления на уровне практических действий, способы чтения и записи каждого вида деления;</p> <p>знать названия компонентов сложения, вычитания, умножения, деления;</p> <p>знать таблицы умножения всех однозначных чисел и числа 10, правило умножения чисел 1 и 0, на 1 и 0, деления 0 и деления на 1, на 10;</p> <p>понимать связь таблиц умножения и деления;</p> <p>знать переместительное свойство сложения и умножения;</p> <p>знать порядок действий в примерах в 2-3 арифметических действия;</p> <p>знать единицы (меры) измерения стоимости, длины, массы, времени, стоимости и их соотношения;</p> <p>знать порядок месяцев в году, номера месяцев от начала года;</p> <p>знать различные случаи взаимного положения двух геометрических фигур;</p> <p>знать названия элементов четырехугольников.</p> <p>считать, присчитывая, отсчитывая по единице и равными числовыми группами по 2, 5, 4, в пределах 100;</p> <p>откладывать, используя счетный материал, любые числа в пределах 100;</p> <p>выполнять устные и письменные действия сложения и вычитания чисел в пределах 100;</p>

	<p>нелинованной бумаге.</p>	<p>использовать знание таблиц умножения для решения соответствующих примеров на деление;  пользоваться таблицами умножения на печатной основе, как для нахождения произведения, так и частного;  практически пользоваться переместительным свойством сложения и умножения;  различать числа, полученные при счете и измерении;  записывать числа, полученные при измерении двумя мерами, с полным набором знаков в мелких мерах: 5 м 62 см, 3 м 03 см;  определять время по часам хотя бы одним способом с точностью до 1 мин;  пользоваться календарем для установления порядка месяцев в году, количества суток в месяцах, месяцев в году;  решать, составлять, иллюстрировать все изученные простые арифметические задачи;  кратко записывать, моделировать содержание, решать составные арифметические задачи в два действия (с помощью учителя);  различать замкнутые, незамкнутые кривые, ломаные линии, вычислять длину ломаной;  узнавать, называть, чертить, моделировать взаимное положение двух прямых, кривых линий, многоугольников, окружностей, находить точки пересечения;  чертить окружности разных радиусов, различать окружность и круг;  чертить прямоугольник (квадрат) с помощью чертежного треугольника на нелинованной бумаге (с помощью учителя).</p>
<p><b>Мир природы и человека</b></p>	<p>- относить изученные объекты к определенным группам (корова - домашнее животное);  - называть сходные объекты, отнесенные к одной и той же изучаемой группе (фрукты; птицы; зимняя одежда);  - знать требования к режиму дня школьника и понимать необходимость</p>	<p>- узнавать и называть изученные объекты в натуральном виде в естественных условиях;  - относить изученные объекты к определенным группам с учетом различных оснований для классификации (волк — дикое животное, санитар леса);</p>

	<p>его выполнения;</p> <ul style="list-style-type: none"> <li>- знать основные правила личной гигиены;</li> <li>- иметь представления об элементарных правилах безопасного поведения в природе и обществе.</li> </ul>	<ul style="list-style-type: none"> <li>- знать правила гигиены органов чувств;</li> <li>- проявлять активность в организации совместной деятельности и ситуативного общения с детьми; адекватно взаимодействовать с объектами окружающего мира.</li> </ul>
<p><b>Изобразительное искусство</b></p>	<p>предмета и др.;</p> <ul style="list-style-type: none"> <li>- знание некоторых выразительных средств изобразительного искусства: «изобразительная поверхность», «точка», «линия», «штриховка», «пятно», «цвет»;</li> <li>- пользование материалами для рисования;</li> <li>- знание названий некоторых народных и национальных промыслов, изготавливающих игрушки: Дымково, Гжель, Городец, Каргополь и др.;</li> <li>- организация рабочего места в зависимости от характера выполняемой работы;</li> <li>- следование при выполнении работы инструкциям учителя; рациональная организация своей изобразительной деятельности; планирование работы; осуществление текущего и заключительного контроля выполняемых практических действий и корректировка хода практической работы;</li> <li>- рисование по образцу, с натуры, по памяти, представлению, воображению предметов несложной формы и конструкции; передача в рисунке содержания несложных произведений в соответствии с темой;</li> <li>- применение приемов работы карандашом, гуашью, акварельными красками с целью передачи фактуры предмета;</li> <li>- ориентировка в пространстве листа; размещение изображения одного или группы предметов в соответствии с параметрами изобразительной поверхности;</li> <li>- адекватная передача цвета изображаемого объекта, определение насыщенности цвета, получение смешанных цветов и некоторых оттенков цвета; вание и различение в книжных иллюстрациях и репродукциях изоб-</li> </ul>	<ul style="list-style-type: none"> <li>- знание названий жанров изобразительного искусства (портрет, натюрморт, пейзаж и др.);</li> <li>- знание названий некоторых народных и национальных промыслов (Дымково, Гжель, Городец, Хохлома и др.);</li> <li>- знание основных особенностей некоторых материалов, используемых в рисовании;</li> <li>- знание выразительных средств изобразительного искусства: «изобразительная поверхность», «точка», «линия», «штриховка», «контур», «пятно», «цвет», объем и др.;</li> <li>- знание правил цветоведения, светотени, перспективы; построения орнамента, стилизации формы предмета и др.;</li> <li>- следование при выполнении работы инструкциям учителя или инструкциям, представленным в других информационных источниках;</li> <li>- оценка результатов собственной изобразительной деятельности и одноклассников (красиво, некрасиво, аккуратно, похоже на образец);</li> <li>- рисование с натуры и по памяти после предварительных наблюдений, передача всех признаков и свойств изображаемого объекта; рисование по воображению;</li> <li>- различение и передача в рисунке эмоционального состояния и своего отношения к природе, человеку, семье и обществу;</li> <li>- различение произведений живописи, графики, скульптуры, архитектуры и декоративно-прикладного искусства;</li> <li>- различение жанров изобразительного искусства: пейзаж, портрет, натюрморт, сюжетное изображение.</li> </ul>



<p><b>Музыка</b></p>	<p>раженных предметов и действий.</p> <ul style="list-style-type: none"> <li>-определение характера знакомых музыкальных произведений, предусмотренных Программой;</li> <li>-представления о некоторых музыкальных инструментах и их звучании (труба, баян, гитара);</li> <li>-пение с инструментальным сопровождением и без него (с помощью педагога);</li> <li>-выразительное, слаженное и достаточно эмоциональное исполнение выученных песен с простейшими элементами динамических оттенков;</li> <li>-правильное формирование при пении гласных звуков и отчетливое произнесение согласных звуков в конце и в середине слов;</li> <li>-правильная передача мелодии в диапазоне <i>pe1-cul</i>;</li> <li>-различение вступления, запева, припева, проигрыша, окончания песни;</li> <li>-различение песни, танца, марша;</li> <li>-передача ритмического рисунка попевок (хлопками, на металлофоне, голосом);</li> <li>-определение разнообразных по содержанию и характеру музыкальных произведений (веселые, грустные и спокойные).</li> </ul>	<ul style="list-style-type: none"> <li>-самостоятельное исполнение выученных детских песен; знание динамических оттенков (<i>форте-громко, пиано-тихо</i>);</li> <li>-представления о народных музыкальных инструментах и их звучании (домра, баян, гусли, свирель, гармонь, трещотка и др.);</li> <li>-представления об особенностях мелодического голосоведения (плавно, отрывисто, скачкообразно);</li> <li>-пение хором с выполнением требований художественного исполнения;</li> <li>-ясное и четкое произнесение слов в песнях;</li> <li>-исполнение выученных песен без музыкального сопровождения, с помощью педагога;</li> <li>-различение разнообразных по характеру и звучанию песен, маршей, танцев;</li> </ul>
<p><b>Физическая культура</b></p>	<ul style="list-style-type: none"> <li>-представления о физической культуре как средстве укрепления здоровья, физического развития и физической подготовки человека;</li> <li>-выполнение комплексов утренней гимнастики под руководством учителя;</li> <li>-знание основных правил поведения на уроках физической культуры и осознанное их применение;</li> <li>-выполнение несложных упражнений по словесной инструкции при выполнении строевых команд;</li> <li>-ходьба в различном темпе с различными исходными положениями;</li> <li>-взаимодействие со сверстниками в организации и проведении подвижных игр, элементов соревнований; участие</li> </ul>	<ul style="list-style-type: none"> <li>-владение комплексами упражнений для формирования правильной осанки и развития мышц туловища; участие в оздоровительных занятиях в режиме дня (физкультминутки);</li> <li>-выполнение основных двигательных действий в соответствии с заданием учителя: бег, ходьба, прыжки и др.;</li> <li>-совместное участие со сверстниками в подвижных играх и эстафетах;</li> <li>-знание и применение правил бережного обращения с инвентарём и оборудованием в повседневной жизни;</li> <li>-соблюдение требований техники безопасности в процессе участия в физкультурно-спортивных мероприятиях.</li> </ul>

	<p>в подвижных играх и эстафетах под руководством учителя;</p> <p>-знание правил бережного обращения с инвентарём и оборудованием, соблюдение требований техники безопасности в процессе участия в физкультурно-спортивных мероприятиях.</p>	
<b>Ручной труд</b>	<p>-знать правила организации рабочего места;</p> <p>-виды трудовых работ;</p> <p>-определять свойства поделочных материалов, используемых на уроках ручного труда в 3 классе, знать правила их хранения, санитарно-гигиенические требования при работе с ними;</p> <p>-называть инструменты, необходимые на уроках ручного труда, знать их устройство, правила техники безопасной работы с колющими и режущими инструментами;</p> <p>-владеть приемами работы (приемы разметки деталей, примы выделения детали из заготовки, примы формообразования, примы соединения деталей, примы отделки изделия), используемые на уроках ручного труда.</p>	<p>-знание правил рациональной организации труда, включающих упорядоченность действий и самодисциплину;</p> <p>-самостоятельно находить необходимую для выполнения работы информацию в материалах учебника, рабочей тетради;</p> <p>-работать с доступной наглядностью: составлять план работы над изделием с опорой на предметно-операционные, графические планы, и действовать в соответствии с ними в процессе изготовления изделия;</p> <p>-осуществлять текущий самоконтроль выполняемых практических действий и корректировку хода практической работы;</p> <p>-оценить свое изделие (красиво, некрасиво, аккуратное, похоже на образец); устанавливать причинно-следственные связи между выполняемыми действиями и их результатами;</p> <p>-выполнять общественные поручения по уборке класса/мастерской после уроков ручного труда.</p>

**Минимальный и достаточный уровни усвоения предметных результатов по отдельным учебным предметам на конец обучения в 4 классе:**

Наименование предмета	IV класс	
	Минимальный уровень	Достаточный уровень
<b>Русский язык</b>	<p>различение гласных и согласных звуков и букв; ударных и безударных согласных звуков; оппозиционных согласных по звонкости-глухости, твердости-мягкости;</p> <p>деление слов на слоги для переноса;</p>	<p>различение звуков и букв;</p> <p>характеристика гласных и согласных звуков с опорой на образец и опорную схему;</p> <p>списывание рукописного и печатного текста целыми словами с орфографическим проговариванием;</p>

	<p>списывание по слогам и целыми словами с рукописного и печатного текста с орфографическим проговариванием;</p> <p>запись под диктовку слов и коротких предложений (2-4 слова) с изученными орфограммами;</p> <p>обозначение мягкости и твердости согласных звуков на письме гласными буквами и буквой Ъ (после предварительной отработки);</p> <p>дифференциация и подбор слов, обозначающих предметы, действия, признаки;</p> <p>составление предложений, восстановление в них нарушенного порядка слов с ориентацией на серию сюжетных картинок;</p> <p>выделение из текста предложений на заданную тему;</p> <p>участие в обсуждении темы текста и выбора заголовка к нему.</p>	<p>запись под диктовку текста, включающего слова с изученными орфограммами (30-35 слов);</p> <p>дифференциация и подбор слов различных категорий по вопросу и грамматическому значению (название предметов, действий и признаков предметов);</p> <p>составление и распространение предложений, установление связи между словами с помощью учителя, постановка знаков препинания в конце предложения (точка, вопросительный и восклицательный знак);</p> <p>деление текста на предложения;</p> <p>выделение темы текста (о чём идет речь), выбор одного заголовка из нескольких, подходящего по смыслу;</p> <p>самостоятельная запись 3-4 предложений из составленного текста после его анализа.</p>
<b>Чтение</b>	<ul style="list-style-type: none"> <li>- осознанное и правильное чтение текст вслух по слогам и целыми словами;</li> <li>- ответы на вопросы учителя по прочитанному тексту;</li> <li>- определение основной мысли текста после предварительного его анализа;</li> <li>- использовать знако-символические средства с помощью учителя;</li> <li>- участие в коллективной работе по оценке поступков героев и событий;</li> <li>- пересказ текста по частям с опорой на вопросы учителя, картинный план или иллюстрацию;</li> <li>- выразительное чтение наизусть 5-7 коротких стихотворений.</li> </ul>	<ul style="list-style-type: none"> <li>- чтение текста после предварительного анализа вслух целыми словами (сложные по семантике и структуре слова — по слогам) с соблюдением пауз, с соответствующим тоном голоса и темпом речи;</li> <li>- ответы на вопросы учителя по прочитанному тексту;</li> <li>- определение основной мысли текста после предварительного его анализа;</li> <li>- чтение текста молча с выполнением заданий учителя;</li> <li>- определение главных действующих лиц произведения; элементарная оценка их поступков;</li> <li>- чтение диалогов по ролям с использованием некоторых средств устной выразительности (после предварительного разбора);</li> <li>- пересказ текста по частям с опорой на вопросы учителя, картинный план или иллюстрацию;</li> <li>- выразительное чтение наизусть 7-8 стихотворений.</li> </ul>
<b>Речевая практика</b>	<p>– формулировка просьб и желаний с использованием этикетных слов и выражений;</p>	<p>- понимание содержания небольших по объему сказок, рассказов и стихотворений; ответы на вопросы;</p>

	<ul style="list-style-type: none"> <li>– участие в ролевых играх в соответствии с речевыми возможностями;</li> <li>– восприятие на слух сказок и рассказов; ответы на вопросы учителя по их содержанию с опорой на иллюстративный материал;</li> <li>– выразительное произнесение чистоговорок, коротких стихотворений с опорой на образец чтения учителя;</li> <li>– участие в беседах на темы, близкие личному опыту ребенка;</li> <li>– ответы на вопросы учителя по содержанию прослушанных и/или просмотренных радио- и телепередач.</li> </ul>	<ul style="list-style-type: none"> <li>- понимание содержания детских радио- и телепередач, ответы на вопросы учителя;</li> <li>- выбор правильных средств интонации с опорой на образец речи учителя и анализ речевой ситуации;</li> <li>- активное участие в диалогах по темам речевых ситуаций;</li> <li>- высказывание своих просьб и желаний; выполнение речевых действий (приветствия, прощания, извинения и т. п.), используя соответствующие этикетные слова и выражения;</li> <li>- участие в коллективном составлении рассказа или сказки по темам речевых ситуаций;</li> <li>- составление рассказов с опорой на картинный или картинно-символический план</li> </ul>
<b>Математика</b>	<ul style="list-style-type: none"> <li>знание числового ряда 1—100 в прямом порядке; откладывание любых чисел в пределах 100, с использованием счетного материала;</li> <li>знание названий компонентов сложения, вычитания, умножения, деления;</li> <li>понимание смысла арифметических действий сложения и вычитания, умножения и деления (на равные части).</li> <li>знание таблицы умножения однозначных чисел до 5;</li> <li>понимание связи таблиц умножения и деления, пользование таблицами умножения на печатной основе для нахождения произведения и частного;</li> <li>знание порядка действий в примерах в два арифметических действия;</li> <li>знание и применение переместительного свойства сложения и умножения;</li> <li>выполнение устных и письменных действий сложения и вычитания чисел в пределах 100;</li> <li>знание единиц измерения (меры) стоимости, длины, массы, времени и их соотношения;</li> <li>различение чисел, полученных при счете и измерении,</li> </ul>	<ul style="list-style-type: none"> <li>- знание числового ряда 1—100 в прямом и обратном порядке;</li> <li>- счет, присчитыванием, отсчитыванием по единице и равными числовыми группами в пределах 100;</li> <li>- откладывание любых чисел в пределах 100 с использованием счетного материала;</li> <li>- знание названия компонентов сложения, вычитания, умножения, деления;</li> <li>- понимание смысла арифметических действий сложения и вычитания, умножения и деления (на равные части и по содержанию); различение двух видов деления на уровне практических действий; знание способов чтения и записи каждого вида деления;</li> <li>- знание таблицы умножения всех однозначных чисел и числа 10; правила умножения чисел 1 и 0, на 1 и 0, деления 0 и деления на 1, на 10;</li> <li>- понимание связи таблиц умножения и деления, пользование таблицами умножения на печатной основе для нахождения произведения и частного;</li> <li>- знание порядка действий в примерах в два арифметических действия;</li> <li>- знание и применение переместительного свойства сложения и умножения;</li> <li>- выполнение устных и письменных действий сложения и вычитания чисел в пределах 100;</li> </ul>

	<p>запись числа, полученного при измерении двумя мерами;</p> <p>пользование календарем для установления порядка месяцев в году, количества суток в месяцах;</p> <p>определение времени по часам (одним способом);</p> <p>решение, составление, иллюстрирование изученных простых арифметических задач;</p> <p>решение составных арифметических задач в два действия (с помощью учителя);</p> <p>различение замкнутых, незамкнутых кривых, ломаных линий; вычисление длины ломаной;</p> <p>узнавание, называние, моделирование взаимного положения двух прямых, кривых линий, фигур; нахождение точки пересечения без вычерчивания;</p> <p>знание названий элементов четырехугольников; вычерчивание прямоугольника (квадрата) с помощью чертежного треугольника на нелинованной бумаге (с помощью учителя);</p> <p>различение окружности и круга, вычерчивание окружности разных радиусов.</p>	<ul style="list-style-type: none"> <li>- знание единиц (мер) измерения стоимости, длины, массы, времени и их соотношения;</li> <li>- различение чисел, полученных при счете и измерении, запись чисел, полученных при измерении двумя мерами (с полным набором знаков в мелких мерах);</li> <li>- знание порядка месяцев в году, номеров месяцев от начала года; умение пользоваться календарем для установления порядка месяцев в году; знание количества суток в месяцах;</li> <li>- определение времени по часам тремя способами с точностью до 1 мин;</li> <li>- решение, составление, иллюстрирование всех изученных простых арифметических задач;</li> <li>- краткая запись, моделирование содержания, решение составных арифметических задач в два действия;</li> <li>- различение замкнутых, незамкнутых кривых, ломаных линий; вычисление длины ломаной;</li> <li>- узнавание, называние, вычерчивание, моделирование взаимного положения двух прямых и кривых линий, многоугольников, окружностей; нахождение точки пересечения;</li> <li>- знание названий элементов четырехугольников, вычерчивание прямоугольника (квадрата) с помощью чертежного треугольника на нелинованной бумаге;</li> <li>- вычерчивание окружности разных радиусов, различение окружности и круга.</li> </ul>
<p><b>Мир природы и человека</b></p>	<p>представления о назначении объектов изучения;</p> <p>узнавание и называние изученных объектов на иллюстрациях, фотографиях;</p> <p>отнесение изученных объектов к определенным группам (видовые понятия);</p> <p>называние сходных объектов, отнесенных к одной и той же изучаемой группе;</p> <p>представления об элементарных правилах безопасного поведения в природе и обществе;</p>	<p>представления о взаимосвязях между изученными объектами, их месте в окружающем мире;</p> <p>узнавание и называние изученных объектов в натуральном виде в естественных условиях;</p> <p>отнесение изученных объектов к определенным группам с учетом различных оснований для классификации;</p> <p>развернутая характеристика своего отношения к изученным объектам;</p> <p>знание отличительных существенных признаков групп объектов;</p> <p>знание правил гигиены органов</p>

	<p>знание требований к режиму дня школьника и понимание необходимости его выполнения;</p> <p>знание основных правил личной гигиены и выполнение их в повседневной жизни;</p> <p>ухаживание за комнатными растениями; кормление зимующих птиц;</p> <p>составление повествовательного или описательного рассказа из 3-5 предложений об изученных объектах по предложенному плану;</p> <p>адекватное взаимодействие с изученными объектами окружающего мира в учебных ситуациях; адекватно поведение в классе, в школе, на улице в условиях реальной или смоделированной учителем ситуации.</p>	<p>чувств;</p> <p>знание некоторых правил безопасного поведения в природе и обществе с учетом возрастных особенностей;</p> <p>готовность к использованию полученных знаний при решении учебных, учебно-бытовых и учебно-трудовых задач.</p> <p>ответы на вопросы и постановка вопросов по содержанию изученного, проявление желания рассказать о предмете изучения или наблюдения, заинтересовавшем объекте;</p> <p>выполнение задания без текущего контроля учителя (при наличии предваряющего и итогового контроля), оценка своей работы и одноклассников, проявление к ней ценностного отношения, понимание замечаний, адекватное восприятие похвалы;</p> <p>проявление активности в организации совместной деятельности и ситуативном общении с детьми; адекватное взаимодействие с объектами окружающего мира;</p> <p>соблюдение элементарных санитарно-гигиенических норм;</p> <p>выполнение доступных природоохранительных действий;</p> <p>готовность к использованию сформированных умений при решении учебных, учебно-бытовых и учебно-трудовых задач в объеме программы.</p>
<p><b>Изобразительное искусство</b></p>	<ul style="list-style-type: none"> <li>- знание видов и жанров изобразительного искусства; видов художественных работ;</li> <li>- знание фамилий и имен некоторых выдающихся художников и их произведений живописи, скульптуры, графики, декоративно-прикладного искусства, архитектуры;</li> <li>- знание названий художественных материалов, инструментов и приспособлений; их свойств, назначения, правил хранения, санитарно-гигиенических требований при работе с ними;</li> <li>- знание элементарных правил композиции, цветоведения, передачи формы предмета и др.</li> <li>- умение самостоятельно организовать свое рабочее место в зави-</li> </ul>	<ul style="list-style-type: none"> <li>- знание отличительных признаков видов изобразительного искусства; форм произведений изобразительного искусства;</li> <li>- знание особенностей некоторых материалов, используемых в изобразительном искусстве;</li> <li>- знание основных изобразительных, выразительных и гармоничных средств изобразительного искусства;</li> <li>- знание законов и правил цветоведения; светотени; перспективы; построения орнамента, стилизации формы предмета и др.; знание названия крупнейших музеев страны;</li> <li>- умение находить необходимую для выполнения работы информацию в материалах учебника, рабочей тетради;</li> <li>- следовать при выполнении работы инструкциям учителя или инструкциям,</li> </ul>

	<p>симости от характера выполняемой работы; правильно сидеть за столом, располагать лист бумаги на столе, держать карандаш, кисть и др.;</p> <ul style="list-style-type: none"> <li>- умение следовать при выполнении работы инструкциям учителя; целесообразно организовать свою изобразительную деятельность; планировать работу; осуществлять текущий самоконтроль выполняемых практических действий и корректировку хода практической работы;</li> <li>- умение изображать с натуры, по памяти, представлению, воображению предметы несложной формы и конструкции; передавать в рисунке содержание несложных произведений в соответствии с темой;</li> <li>- умение применять приемы работы карандашом, акварельными красками с целью передачи фактуры предмета</li> <li>- умение ориентироваться в пространстве листа; размещать изображение одного или группы предметов в соответствии с параметрами изобразительной поверхности;</li> <li>- умение адекватно передавать цвет изображаемого объекта, определять насыщенность цвета, получать смешанные и некоторые оттенки цвета.</li> </ul>	<p>представленным в других информационных источниках;</p> <ul style="list-style-type: none"> <li>- умение оценивать результаты собственной художественно-творческой деятельности и одноклассников (красиво, некрасиво, аккуратно, похоже на образец);</li> <li>- умение устанавливать причинно-следственные связи между выполняемыми действиями и их результатами;</li> <li>- умение рисовать с натуры, по памяти после предварительных наблюдений и адекватно передавать все признаки и свойства изображаемого объекта;</li> <li>- умение различать и передавать в художественно-творческой деятельности характер, эмоциональное состояние и свое отношение к природе, человеку, семье и обществу.</li> </ul>
<b>Музыка</b>	<ul style="list-style-type: none"> <li>-определение характера знакомых музыкальных произведений, предусмотренных Программой;</li> <li>-представления о некоторых музыкальных инструментах и их звучании (труба, баян, гитара);</li> <li>-пение с инструментальным сопровождением и без него (с помощью педагога);</li> <li>-выразительное, слаженное и достаточно эмоциональное исполнение выученных песен с простейшими элементами динамических оттенков;</li> <li>-правильное формирование при пении гласных звуков и отчетливое произнесение согласных звуков в конце и в середине слов;</li> <li>-правильная передача мелодии в диапазоне <i>pe1-cul</i>;</li> </ul>	<ul style="list-style-type: none"> <li>-самостоятельное исполнение разученных детских песен; знание динамических оттенков (<i>форте-громко, пиано-тихо</i>);</li> <li>-представления о народных музыкальных инструментах и их звучании (домра, баян, гусли, свирель, гармонь, трещотка и др.);</li> <li>-представления об особенностях мелодического голосоведения (плавно, отрывисто, скачкообразно);</li> <li>-пение хором с выполнением требований художественного исполнения;</li> <li>-ясное и четкое произнесение слов в песнях;</li> <li>-исполнение выученных песен без музыкального сопровождения, с помощью педагога;</li> <li>-различение разнообразных по характеру и звучанию песен, маршей, танцев;</li> </ul>

	<p>-различение вступления, запева, припева, проигрыша, окончания песни;</p> <p>-различение песни, танца, марша;</p> <p>-передача ритмического рисунка попевок (хлопками, на металлофоне, голосом);</p> <p>-определение разнообразных по содержанию и характеру музыкальных произведений (веселые, грустные и спокойные).</p>	
<b>Физическая культура</b>	<p>представления о физической культуре как средстве укрепления здоровья, физического развития и физической подготовки человека;</p> <p>выполнение комплексов утренней гимнастики под руководством учителя;</p> <p>знание основных правил поведения на уроках физической культуры и осознанное их применение;</p> <p>выполнение несложных упражнений по словесной инструкции при выполнении строевых команд;</p> <p>представления о двигательных действиях; знание основных строевых команд; подсчёт при выполнении общеразвивающих упражнений;</p> <p>ходьба в различном темпе с различными исходными положениями;</p> <p>взаимодействие со сверстниками в организации и проведении подвижных игр, элементов соревнований; участие в подвижных играх и эстафетах под руководством учителя;</p> <p>знание правил бережного обращения с инвентарём и оборудованием, соблюдение требований техники безопасности в процессе участия в физкультурно-спортивных мероприятиях.</p>	<p>практическое освоение элементов гимнастики, легкой атлетики, лыжной подготовки, спортивных и подвижных игр и других видов физической культуры;</p> <p>самостоятельное выполнение комплексов утренней гимнастики;</p> <p>владение комплексами упражнений для формирования правильной осанки и развития мышц туловища; участие в оздоровительных занятиях в режиме дня (физкультминутки);</p> <p>выполнение основных двигательных действий в соответствии с заданием учителя: бег, ходьба, прыжки и др.;</p> <p>подача и выполнение строевых команд, ведение подсчёта при выполнении общеразвивающих упражнений.</p> <p>совместное участие со сверстниками в подвижных играх и эстафетах;</p> <p>оказание посильной помощи и поддержки сверстникам в процессе участия в подвижных играх и соревнованиях;</p> <p>знание спортивных традиций своего народа и других народов;</p> <p>знание способов использования различного спортивного инвентаря в основных видах двигательной активности и их применение в практической деятельности;</p> <p>знание правил и техники выполнения двигательных действий, применение усвоенных правил при выполнении двигательных действий под руководством учителя;</p> <p>знание и применение правил бережного обращения с инвентарём и оборудованием в повседневной жизни;</p> <p>соблюдение требований техники безопасности в процессе участия в физкультурно-спортивных мероприятиях.</p>



<p><b>Ручной труд</b></p>	<p>знание правил организации рабочего места и умение самостоятельно его организовать в зависимости от характера выполняемой работы, (рационально располагать инструменты, материалы и приспособления на рабочем столе, сохранять порядок на рабочем месте);</p> <p>знание видов трудовых работ;</p> <p>знание названий и некоторых свойств поделочных материалов, используемых на уроках ручного труда; знание и соблюдение правил их хранения, санитарно-гигиенических требований при работе с ними;</p> <p>знание названий инструментов, необходимых на уроках ручного труда, их устройства, правил техники безопасной работы с колющими и режущими инструментами;</p> <p>знание приемов работы (разметки деталей, выделения детали из заготовки, формообразования, соединения деталей, отделки изделия), используемые на уроках ручного труда;</p> <p>анализ объекта, подлежащего изготовлению, выделение и называние его признаков и свойств; определение способов соединения деталей;</p> <p>пользование доступными технологическими (инструкционными) картами;</p> <p>составление стандартного плана работы по пунктам;</p> <p>владение некоторыми технологическими приемами ручной обработки материалов;</p> <p>использование в работе доступных материалов (глиной и пластилином; природными материалами; бумагой и картоном; нитками и тканью; проволокой и металлом; древесиной; конструировать из металлоконструктора);</p> <p>выполнение несложного ремонта одежды.</p>	<p>знание правил рациональной организации труда, включающих упорядоченность действий и самодисциплину;</p> <p>знание об исторической, культурной и эстетической ценности вещей;</p> <p>знание видов художественных ремесел;</p> <p>нахождение необходимой информации в материалах учебника, рабочей тетради;</p> <p>знание и использование правил безопасной работы с режущими и колющими инструментами, соблюдение санитарно-гигиенических требований при выполнении трудовых работ;</p> <p>осознанный подбор материалов по их физическим, декоративно-художественным и конструктивным свойствам;</p> <p>отбор оптимальных и доступных технологических приемов ручной обработки в зависимости от свойств материалов и поставленных целей; экономное расходование материалов;</p> <p>использование в работе с разнообразной наглядности: составление плана работы над изделием с опорой на предметно-операционные и графические планы, распознавание простейших технических рисунков, схем, чертежей, их чтение и выполнение действий в соответствии с ними в процессе изготовления изделия;</p> <p>осуществление текущего самоконтроля выполняемых практических действий и корректировка хода практической работы;</p> <p>оценка своих изделий (красиво, некрасиво, аккуратно, похоже на образец);</p> <p>установление причинно-следственных связей между выполняемыми действиями и их результатами;</p> <p>выполнение общественных поручений по уборке класса/мастерской после уроков трудового обучения.</p>
---------------------------	---	---

<i>Минимальный уровень</i>	<i>Достаточный уровень:</i>
<ul style="list-style-type: none"> <li>– знание названий художественных материалов, инструментов и приспособлений; их свойств, назначения, правил хранения, обращения и санитарно-гигиенических требований при работе с ними;</li> <li>– знание элементарных правил композиции, цветоведения, передачи формы предмета и др.;</li> <li>– знание некоторых выразительных средств изобразительного искусства: «изобразительная поверхность», «точка», «линия», «штриховка», «пятно», «цвет»;</li> <li>– пользование материалами для рисования, аппликации, лепки;</li> <li>– знание названий предметов, подлежащих рисованию, лепке и аппликации;</li> <li>– знание названий некоторых народных и национальных промыслов, изготавливающих игрушки: Дымково, Гжель, Городец, Каргополь и др.;</li> <li>– организация рабочего места в зависимости от характера выполняемой работы;</li> <li>– следование при выполнении работы инструкциям учителя; рациональная организация своей изобразительной деятельности; планирование работы; осуществление текущего и заключительного контроля выполняемых практических действий и корректировка хода практической работы;</li> <li>– владение некоторыми приемами лепки (раскатывание, сплющивание, отщипывание) и аппликации (вырезание и наклеивание);</li> <li>– рисование по образцу, с натуры, по памяти, представлению, воображению предметов несложной формы и конструкции; передача в рисунке содержания несложных произведений в соответствии с темой;</li> <li>– применение приемов работы карандашом, гуашью, акварельными красками с целью передачи фактуры предмета;</li> <li>– ориентировка в пространстве листа; размещение изображения одного или группы предметов в соответствии с параметрами изобразительной поверхности;</li> <li>– адекватная передача цвета изображаемого объекта, определение насыщенности цвета, получение смешанных цветов и некоторых оттенков цвета;</li> <li>– узнавание и различение в книжных иллюстрациях и репродукциях изображенных</li> </ul>	<ul style="list-style-type: none"> <li>– знание названий жанров изобразительного искусства (портрет, натюрморт, пейзаж и др.);</li> <li>– знание названий некоторых народных и национальных промыслов (Дымково, Гжель, Городец, Хохлома и др.);</li> <li>– знание основных особенностей некоторых материалов, используемых в рисовании, лепке и аппликации;</li> <li>– знание выразительных средств изобразительного искусства: «изобразительная поверхность», «точка», «линия», «штриховка», «контур», «пятно», «цвет», объем и др.;</li> <li>– знание правил цветоведения, светотени, перспективы; построения орнамента, стилизации формы предмета и др.;</li> <li>– знание видов аппликации (предметная, сюжетная, декоративная);</li> <li>– знание способов лепки (конструктивный, пластический, комбинированный);</li> <li>– нахождение необходимой для выполнения работы информации в материалах учебника, рабочей тетради;</li> <li>– следование при выполнении работы инструкциям учителя или инструкциям, представленным в других информационных источниках;</li> <li>– оценка результатов собственной изобразительной деятельности и одноклассников (красиво, некрасиво, аккуратно, похоже на образец);</li> <li>– использование разнообразных технологических способов выполнения аппликации;</li> <li>– применение разных способов лепки;</li> <li>– рисование с натуры и по памяти после предварительных наблюдений, передача всех признаков и свойств изображаемого объекта; рисование по воображению;</li> <li>– различение и передача в рисунке эмоционального состояния и своего отношения к природе, человеку, семье и обществу;</li> <li>– различение произведений живописи, графики, скульптуры, архитектуры и декоративно-прикладного искусства;</li> <li>– различение жанров изобразительного искусства: пейзаж, портрет, натюрморт, сюжетное изображение.</li> </ul>

предметов и действий.	
-----------------------	--

**Музыка (V класс)**

<i>Минимальный уровень</i>	<i>Достаточный уровень:</i>
<ul style="list-style-type: none"> <li>– определение характера и содержания знакомых музыкальных произведений, предусмотренных Программой;</li> <li>– представления о некоторых музыкальных инструментах и их звучании (труба, баян, гитара);</li> <li>– пение с инструментальным сопровождением и без него (с помощью педагога);</li> <li>– выразительное, слаженное и достаточно эмоциональное исполнение выученных песен с простейшими элементами динамических оттенков;</li> <li>– правильное формирование при пении гласных звуков и отчетливое произнесение согласных звуков в конце и в середине слов;</li> <li>– правильная передача мелодии в диапазоне <i>re1-cu1</i>;</li> <li>– различение вступления, запева, припева, проигрыша, окончания песни;</li> <li>– различение песни, танца, марша;</li> <li>– передача ритмического рисунка попевок (хлопками, на металлофоне, голосом);</li> <li>– определение разнообразных по содержанию и характеру музыкальных произведений (веселые, грустные и спокойные);</li> <li>– владение элементарными представлениями о нотной грамоте.</li> </ul>	<ul style="list-style-type: none"> <li>– самостоятельное исполнение разученных детских песен; знание динамических оттенков (<i>форте-громко, пиано-тихо</i>);</li> <li>– представления о народных музыкальных инструментах и их звучании (домра, мандолина, баян, гусли, свирель, гармонь, трещотка и др.);</li> <li>– представления об особенностях мелодического голосоведения (плавно, отрывисто, скачкообразно);</li> <li>– пение хором с выполнением требований художественного исполнения;</li> <li>– ясное и четкое произнесение слов в песнях подвижного характера;</li> <li>– исполнение выученных песен без музыкального сопровождения, самостоятельно;</li> <li>– различение разнообразных по характеру и звучанию песен, маршей, танцев;</li> <li>– владение элементами музыкальной грамоты, как средства осознания музыкальной речи.</li> </ul>

**Минимальный и достаточный уровни усвоения предметных результатов по отдельным учебным предметам на конец школьного обучения (IX класс)**

**Русский язык**

<i>Минимальный уровень</i>	<i>Достаточный уровень:</i>
<ul style="list-style-type: none"> <li>– знание отличительных грамматических признаков основных частей слова;</li> <li>– разбор слова с опорой на представленный образец, схему, вопросы учителя;</li> <li>– образование слов с новым значением с опорой на образец;</li> <li>– представления о грамматических разрядах слов;</li> <li>– различение изученных частей речи по вопросу и значению;</li> <li>– использование на письме орфографических правил после предварительного разбора текста на основе готового или коллективного составленного алгоритма;</li> <li>– составление различных конструкций</li> </ul>	<ul style="list-style-type: none"> <li>– знание значимых частей слова и их дифференцировка по существенным признакам;</li> <li>– разбор слова по составу с использованием опорных схем;</li> <li>– образование слов с новым значением, относящихся к разным частям речи, с использованием приставок и суффиксов с опорой на схему;</li> <li>– дифференцировка слов, относящихся к различным частям речи по существенным признакам;</li> <li>– определение некоторых грамматических признаков изученных частей (существительного, прилагательного, глагола) речи по</li> </ul>

<p>предложений с опорой на представленный образец;</p> <ul style="list-style-type: none"> <li>– установление смысловых связей в словосочетании по образцу, вопросам учителя;</li> <li>– нахождение главных и второстепенных членов предложения без деления на виды (с помощью учителя);</li> <li>– нахождение в тексте однородных членов предложения;</li> <li>– различение предложений, разных по интонации;</li> <li>– нахождение в тексте предложений, различных по цели высказывания (с помощью учителя);</li> <li>– участие в обсуждении фактического материала высказывания, необходимого для раскрытия его темы и основной мысли;</li> <li>– выбор одного заголовка из нескольких предложенных, соответствующих теме текста;</li> <li>– оформление изученных видов деловых бумаг с опорой на представленный образец;</li> <li>– письмо небольших по объему изложений повествовательного текста и повествовательного текста с элементами описания (50-55 слов) после предварительного обсуждения (отработки) всех компонентов текста;</li> <li>– составление и письмо небольших по объему сочинений (до 50 слов) повествовательного характера (с элементами описания) на основе наблюдений, практической деятельности, опорным словам и предложенному плану после предварительной отработки содержания и языкового оформления.</li> </ul>	<p>опорной схеме или вопросам учителя;</p> <ul style="list-style-type: none"> <li>– нахождение орфографической трудности в слове и решение орфографической задачи (под руководством учителя);</li> <li>– пользование орфографическим словарем для уточнения написания слова;</li> <li>– составление простых распространенных и сложных предложений по схеме, опорным словам, на предложенную тему и т. д.;</li> <li>– установление смысловых связей в несложных по содержанию и структуре предложениях (не более 4-5 слов) по вопросам учителя, опорной схеме;</li> <li>– нахождение главных и второстепенных членов предложения с использованием опорных схем;</li> <li>– составление предложений с однородными членами с опорой на образец;</li> <li>– составление предложений, разных по интонации с опорой на образец;</li> <li>– различение предложений (с помощью учителя) различных по цели высказывания;</li> <li>– отбор фактического материала, необходимого для раскрытия темы текста;</li> <li>– отбор фактического материала, необходимого для раскрытия основной мысли текста (с помощью учителя);</li> <li>– выбор одного заголовка из нескольких предложенных, соответствующих теме и основной мысли текста;</li> <li>– оформление всех видов изученных деловых бумаг;</li> <li>– письмо изложений повествовательных текстов и текстов с элементами описания и рассуждения после предварительного разбора (до 70 слов);</li> <li>– письмо сочинений-повествований с элементами описания после предварительного коллективного разбора темы, основной мысли, структуры высказывания и выбора необходимых языковых средств (55-60 слов).</li> </ul>
---	--

### *Чтение*

<i>Минимальный уровень</i>	<i>Достаточный уровень:</i>
<ul style="list-style-type: none"> <li>– правильное, осознанное чтение в темпе, приближенном к темпу устной речи, доступных по содержанию текстов (после предварительной подготовки);</li> <li>– определение темы произведения (под руководством учителя);</li> <li>– ответы на вопросы учителя по фактическому содержанию произведения своими сло-</li> </ul>	<ul style="list-style-type: none"> <li>– правильное, осознанное и беглое чтение вслух, с соблюдением некоторых усвоенных норм орфоэпии;</li> <li>– ответы на вопросы учителя своими словами и словами автора (выборочное чтение);</li> <li>– определение темы художественного произведения;</li> <li>– определение основной мысли произведе-</li> </ul>

<p>вами;</p> <ul style="list-style-type: none"> <li>– участие в коллективном составлении словесно-логического плана прочитанного и разобранного под руководством учителя текста;</li> <li>– пересказ текста по частям на основе коллективно составленного плана (с помощью учителя);</li> <li>– выбор заголовка к пунктам плана из нескольких предложенных;</li> <li>– установление последовательности событий в произведении;</li> <li>– определение главных героев текста;</li> <li>– составление элементарной характеристики героя на основе предложенного плана и по вопросам учителя;</li> <li>– нахождение в тексте незнакомых слов и выражений, объяснение их значения с помощью учителя;</li> <li>– заучивание стихотворений наизусть (7-9);</li> <li>– самостоятельное чтение небольших по объему и несложных по содержанию произведений для внеклассного чтения, выполнение посильных заданий.</li> </ul>	<p>дения (с помощью учителя);</p> <ul style="list-style-type: none"> <li>– самостоятельное деление на части несложного по структуре и содержанию текста;</li> <li>– формулировка заголовков пунктов плана (с помощью учителя);</li> <li>– различение главных и второстепенных героев произведения с элементарным обоснованием;</li> <li>– определение собственного отношения к поступкам героев (героя); сравнение собственного отношения и отношения автора к поступкам героев с использованием примеров из текста (с помощью учителя);</li> <li>– пересказ текста по коллективно составленному плану;</li> <li>– нахождение в тексте непонятных слов и выражений, объяснение их значения и смысла с опорой на контекст;</li> <li>– ориентировка в круге доступного чтения; выбор интересующей литературы (с помощью взрослого); самостоятельное чтение художественной литературы;</li> <li>– знание наизусть 10-12 стихотворений и 1 прозаического отрывка.</li> </ul>
---	--

### *Математика*

<i>Минимальный уровень</i>	<i>Достаточный уровень:</i>
<ul style="list-style-type: none"> <li>– знание числового ряда чисел в пределах 100 000; чтение, запись и сравнение целых чисел в пределах 100 000;</li> <li>– знание таблицы сложения однозначных чисел;</li> <li>– знание табличных случаев умножения и получаемых из них случаев деления;</li> <li>– письменное выполнение арифметических действий с числами в пределах 100 000 (сложение, вычитание, умножение и деление на однозначное число) с использованием таблиц умножения, алгоритмов письменных арифметических действий, микрокалькулятора (легкие случаи);</li> <li>– знание обыкновенных и десятичных дробей; их получение, запись, чтение;</li> <li>– выполнение арифметических действий (сложение, вычитание, умножение и деление на однозначное число) с десятичными дробями, имеющими в записи менее 5 знаков (цифр), в том числе с использованием микрокалькулятора;</li> </ul>	<ul style="list-style-type: none"> <li>– знание числового ряда чисел в пределах 1 000 000; чтение, запись и сравнение чисел в пределах 1 000 000;</li> <li>– знание таблицы сложения однозначных чисел, в том числе с переходом через десяток;</li> <li>– знание табличных случаев умножения и получаемых из них случаев деления;</li> <li>– знание названий, обозначений, соотношения крупных и мелких единиц измерения стоимости, длины, массы, времени, площади, объема;</li> <li>– устное выполнение арифметических действий с целыми числами, полученными при счете и при измерении, в пределах 100 (простые случаи в пределах 1 000 000);</li> <li>– письменное выполнение арифметических действий с многозначными числами и числами, полученными при измерении, в пределах 1 000 000;</li> <li>– знание обыкновенных и десятичных дробей, их получение, запись, чтение;</li> <li>– выполнение арифметических действий</li> </ul>

<ul style="list-style-type: none"> <li>– знание названий, обозначения, соотношения крупных и мелких единиц измерения стоимости, длины, массы, времени; выполнение действий с числами, полученными при измерении величин;</li> <li>– нахождение доли величины и величины по значению её доли (половина, треть, четверть, пятая, десятая часть);</li> <li>– решение простых арифметических задач и составных задач в 2 действия;</li> <li>– распознавание, различение и называние геометрических фигур и тел (куб, шар, параллелепипед), знание свойств элементов многоугольников (треугольник, прямоугольник, параллелограмм);</li> <li>– построение с помощью линейки, чертежного угольника, циркуля, транспортира линий, углов, многоугольников, окружностей в разном положении на плоскости.</li> </ul>	<ul style="list-style-type: none"> <li>с десятичными дробями;</li> <li>– нахождение одной или нескольких долей (процентов) от числа, числа по одной его доли (проценту);</li> <li>– выполнение арифметических действий с целыми числами до 1 000 000 и десятичными дробями с использованием микрокалькулятора и проверкой вычислений путем повторного использования микрокалькулятора;</li> <li>– решение простых задач в соответствии с программой, составных задач в 2-3 арифметических действия;</li> <li>– распознавание, различение и называние геометрических фигур и тел (куб, шар, параллелепипед, пирамида, призма, цилиндр, конус);</li> <li>– знание свойств элементов многоугольников (треугольник, прямоугольник, параллелограмм), прямоугольного параллелепипеда;</li> <li>– вычисление площади прямоугольника, объема прямоугольного параллелепипеда (куба);</li> <li>– построение с помощью линейки, чертежного угольника, циркуля, транспортира линий, углов, многоугольников, окружностей в разном положении на плоскости, в том числе симметричных относительно оси, центра симметрии;</li> <li>– применение математических знаний для решения профессиональных трудовых задач;</li> <li>– представления о персональном компьютере как техническом средстве, его основных устройствах и их назначении.</li> </ul>
---	--

### **Информатика (VII-IX классы)**

<i>Минимальный уровень</i>	<i>Достаточный уровень:</i>
<ul style="list-style-type: none"> <li>– представление о персональном компьютере как техническом средстве, его основных устройствах и их назначении;</li> <li>– выполнение элементарных действий с компьютером и другими средствами ИКТ, используя безопасные для органов зрения, нервной системы, опорно-двигательного аппарата эргономичные приёмы работы; выполнение компенсирующих физических упражнений (мини-зарядка);</li> <li>– пользование компьютером для решения доступных учебных задач с простыми информационными объектами (текста-</li> </ul>	<ul style="list-style-type: none"> <li>– представление о персональном компьютере как техническом средстве, его основных устройствах и их назначении;</li> <li>– выполнение элементарных действий с компьютером и другими средствами ИКТ, используя безопасные для органов зрения, нервной системы, опорно-двигательного аппарата эргономичные приёмы работы; выполнение компенсирующих физических упражнений (мини-зарядка);</li> <li>– пользование компьютером для решения доступных учебных задач с простыми информационными объектами (текста-</li> </ul>

ми, рисунками и др.).	ми, рисунками и др.), доступными электронными ресурсами; <ul style="list-style-type: none"> <li>– пользование компьютером для поиска, получения, хранения, воспроизведения и передачи необходимой информации;</li> <li>– запись (фиксация) выборочной информации об окружающем мире и о себе самом с помощью инструментов ИКТ.</li> </ul>
-----------------------	--

### **Природоведение (V-VI класс)**

<i>Минимальный уровень</i>	<i>Достаточный уровень:</i>
<ul style="list-style-type: none"> <li>– узнавание и называние изученных объектов на иллюстрациях, фотографиях;</li> <li>– представления о назначении изученных объектов, их роли в окружающем мире;</li> <li>– отнесение изученных объектов к определенным группам (осина – лиственное дерево леса);</li> <li>– называние сходных объектов, отнесенных к одной и той же изучаемой группе (полезные ископаемые);</li> <li>– соблюдение режима дня, правил личной гигиены и здорового образа жизни, понимание их значение в жизни человека;</li> <li>– соблюдение элементарных правил безопасного поведения в природе и обществе (под контролем взрослого);</li> <li>– выполнение несложных заданий под контролем учителя;</li> <li>– адекватная оценка своей работы, проявление к ней ценностного отношения, понимание оценки педагога.</li> </ul>	<ul style="list-style-type: none"> <li>– узнавание и называние изученных объектов в натуральном виде в естественных условиях; знание способов получения необходимой информации об изучаемых объектах по заданию педагога;</li> <li>– представления о взаимосвязях между изученными объектами, их месте в окружающем мире;</li> <li>– отнесение изученных объектов к определенным группам с учетом различных оснований для классификации (клевер - травянистое дикорастущее растение; растение луга; кормовое растение; медонос; растение, цветущее летом);</li> <li>– называние сходных по определенным признакам объектов из тех, которые были изучены на уроках, известны из других источников; объяснение своего решения;</li> <li>– выделение существенных признаков групп объектов;</li> <li>– знание и соблюдение правил безопасного поведения в природе и обществе, правил здорового образа жизни;</li> <li>– участие в беседе; обсуждение изученного; проявление желания рассказать о предмете изучения, наблюдения, заинтересовавшем объекте;</li> <li>– выполнение задания без текущего контроля учителя (при наличии предваряющего и итогового контроля), осмысленная оценка своей работы и работы одноклассников, проявление к ней ценностного отношения, понимание замечаний, адекватное восприятие похвалы;</li> <li>– совершение действий по соблюдению санитарно-гигиенических норм в отношении изученных объектов и явлений;</li> <li>– выполнение доступных возрасту природоохранительных действий;</li> <li>– осуществление деятельности по уходу</li> </ul>

за комнатными и культурными растениями.

### **Биология**

<i>Минимальный уровень</i>	<i>Достаточный уровень:</i>
<ul style="list-style-type: none"><li>– представления об объектах и явлениях неживой и живой природы, организма человека;</li><li>– знание особенностей внешнего вида изученных растений и животных, узнавание и различение изученных объектов в окружающем мире, моделях, фотографиях, рисунках;</li><li>– знание общих признаков изученных групп растений и животных, правил поведения в природе, техники безопасности, здорового образа жизни в объеме программы;</li><li>– выполнение совместно с учителем практических работ, предусмотренных программой;<ul style="list-style-type: none"><li>○ описание особенностей состояния своего организма;</li></ul></li><li>– знание названий специализации врачей;</li><li>– применение полученных знаний и сформированных умений в бытовых ситуациях (уход за растениями, животными в доме, измерение температуры тела, правила первой доврачебной помощи).</li></ul>	<ul style="list-style-type: none"><li>– представления об объектах неживой и живой природы, организме человека;</li><li>– осознание основных взаимосвязей между природными компонентами, природой и человеком, органами и системами органов у человека;</li><li>– установление взаимосвязи между средой обитания и внешним видом объекта (единство формы и функции);</li><li>– знание признаков сходства и различия между группами растений и животных; выполнение классификаций на основе выделения общих признаков;</li><li>– узнавание изученных природных объектов по внешнему виду (натуральные объекты, муляжи, слайды, рисунки, схемы);</li><li>– знание названий, элементарных функций и расположения основных органов в организме человека;</li><li>– знание способов самонаблюдения, описание особенностей своего состояния, самочувствия, знание основных показателей своего организма (группа крови, состояние зрения, слуха, норму температуры тела, кровяного давления);</li><li>– знание правил здорового образа жизни и безопасного поведения, использование их для объяснения новых ситуаций;</li><li>– выполнение практических работ самостоятельно или при предварительной (ориентировочной) помощи педагога (измерение температуры тела, оказание доврачебной помощи при вывихах, порезах, кровотечении, ожогах);</li><li>– владение сформированными знаниями и умениями в учебных, учебно-бытовых и учебно-трудовых ситуациях.</li></ul>

### **География**

<i>Минимальный уровень</i>	<i>Достаточный уровень:</i>
<ul style="list-style-type: none"><li>– представления об особенностях природы, жизни, культуры и хозяйственной деятельности людей, экологических проблемах России, разных материков и отдельных стран;</li><li>– владение приемами элементарного чтения географической карты: декодирование условных знаков карты; определение направ-</li></ul>	<ul style="list-style-type: none"><li>– применение элементарных практических умений и приемов работы с географической картой для получения географической информации;</li><li>– ведение наблюдений за объектами, процессами и явлениями географической среды, оценка их изменения в результате при-</li></ul>



<p>лений на карте; определение расстояний по карте при помощи масштаба; умение описывать географический объект по карте;</p> <ul style="list-style-type: none"> <li>– выделение, описание и объяснение существенных признаков географических объектов и явлений;</li> <li>– сравнение географических объектов, фактов, явлений, событий по заданным критериям;</li> <li>– использование географических знаний в повседневной жизни для объяснения явлений и процессов, адаптации к условиям территории проживания, соблюдения мер безопасности в случаях стихийных бедствий и техногенных катастроф.</li> </ul>	<p>родных и антропогенных воздействий;</p> <ul style="list-style-type: none"> <li>– нахождение в различных источниках и анализ географической информации;</li> <li>– применение приборов и инструментов для определения количественных и качественных характеристик компонентов природы;</li> <li>– называние и показ на иллюстрациях изученных культурных и исторических памятников своей области.</li> </ul>
---	--

### **Основы социальной жизни**

<i>Минимальный уровень</i>	<i>Достаточный уровень:</i>
<ul style="list-style-type: none"> <li>– представления о разных группах продуктов питания; знание отдельных видов продуктов питания, относящихся к различным группам; понимание их значения для здорового образа жизни человека;</li> <li>– приготовление несложных видов блюд под руководством учителя;</li> <li>– представления о санитарно-гигиенических требованиях к процессу приготовления пищи; соблюдение требований техники безопасности при приготовлении пищи;</li> <li>– знание отдельных видов одежды и обуви, некоторых правил ухода за ними; соблюдение усвоенных правил в повседневной жизни;</li> <li>– знание правил личной гигиены и их выполнение под руководством взрослого;</li> <li>– знание названий предприятий бытового обслуживания и их назначения; решение типовых практических задач под руководством педагога посредством обращения в предприятия бытового обслуживания;</li> <li>– знание названий торговых организаций, их видов и назначения;</li> <li>– совершение покупок различных товаров под руководством взрослого;</li> <li>– первоначальные представления о статьях семейного бюджета;</li> <li>– представления о различных видах средств связи;</li> <li>– знание и соблюдение правил поведения в общественных местах (магазинах, транспорте, музеях, медицинских учреждениях);</li> </ul>	<ul style="list-style-type: none"> <li>– знание способов хранения и переработки продуктов питания;</li> <li>– составление ежедневного меню из предложенных продуктов питания;</li> <li>– самостоятельное приготовление несложных знакомых блюд;</li> <li>– самостоятельное совершение покупок товаров ежедневного назначения;</li> <li>– соблюдение правил личной гигиены по уходу за полостью рта, волосами, кожей рук и т.д.;</li> <li>– соблюдение правила поведения в доме и общественных местах; представления о морально-этических нормах поведения;</li> <li>– некоторые навыки ведения домашнего хозяйства (уборка дома, стирка белья, мытье посуды и т.п.);</li> <li>– навыки обращения в различные медицинские учреждения (под руководством взрослого);</li> <li>– пользование различными средствами связи для решения практических житейских задач;</li> <li>– знание основных статей семейного бюджета; коллективный расчет расходов и доходов семейного бюджета;</li> <li>– составление различных видов деловых бумаг под руководством учителя с целью обращения в различные организации социального назначения.</li> </ul>

– знание названий организаций социальной направленности и их назначения.	
--	--

### ***Мир истории***

<i>Минимальный уровень</i>	<i>Достаточный уровень:</i>
<ul style="list-style-type: none"> <li>– понимание доступных исторических фактов;</li> <li>– использование некоторых усвоенных понятий в активной речи;</li> <li>– последовательные ответы на вопросы, выбор правильного ответа из ряда предложенных вариантов;</li> <li>– использование помощи учителя при выполнении учебных задач, самостоятельное исправление ошибок;</li> <li>– усвоение элементов контроля учебной деятельности (с помощью памяток, инструкций, опорных схем);</li> <li>– адекватное реагирование на оценку учебных действий.</li> </ul>	<ul style="list-style-type: none"> <li>– знание изученных понятий и наличие представлений по всем разделам программы;</li> <li>– использование усвоенных исторических понятий в самостоятельных высказываниях;</li> <li>– участие в беседах по основным темам программы;</li> <li>– высказывание собственных суждений и личностное отношение к изученным фактам;</li> <li>– понимание содержания учебных заданий, их выполнение самостоятельно или с помощью учителя;</li> <li>– владение элементами самоконтроля при выполнении заданий;</li> <li>– владение элементами оценки и самооценки;</li> <li>– проявление интереса к изучению истории.</li> </ul>

### ***История Отечества***

<i>Минимальный уровень</i>	<i>Достаточный уровень:</i>
<ul style="list-style-type: none"> <li>– знание некоторых дат важнейших событий отечественной истории;</li> <li>– знание некоторых основных фактов исторических событий, явлений, процессов;</li> <li>– знание имен некоторых наиболее известных исторических деятелей (князей, царей, политиков, полководцев, ученых, деятелей культуры);</li> <li>– понимание значения основных терминов-понятий;</li> <li>– установление по датам последовательности и длительности исторических событий, пользование «Лентой времени»;</li> <li>– описание предметов, событий, исторических героев с опорой на наглядность, составление рассказов о них по вопросам учителя;</li> <li>– нахождение и показ на исторической карте основных изучаемых объектов и событий;</li> <li>– объяснение значения основных исторических понятий с помощью учителя.</li> </ul>	<ul style="list-style-type: none"> <li>– знание хронологических рамок ключевых процессов, дат важнейших событий отечественной истории;</li> <li>– знание некоторых основных исторических фактов, событий, явлений, процессов; их причины, участников, результаты и значение; составление рассказов об исторических событиях, формулировка выводов об их значении;</li> <li>– знание мест совершения основных исторических событий;</li> <li>– знание имен известных исторических деятелей (князей, царей, политиков, полководцев, ученых, деятелей культуры) и составление элементарной характеристики исторических героев;</li> <li>– формирование первоначальных представлений о взаимосвязи и последовательности важнейших исторических событий;</li> <li>– понимание «легенды» исторической карты и «чтение» исторической карты с опорой на ее «легенду»;</li> <li>– знание основных терминов понятий и их определений;</li> <li>– соотнесение года с веком, установление</li> </ul>

	<p>последовательности и длительности исторических событий;</p> <ul style="list-style-type: none"> <li>– сравнение, анализ, обобщение исторических фактов;</li> <li>– поиск информации в одном или нескольких источниках;</li> <li>– установление и раскрытие причинно-следственных связей между историческими событиями и явлениями.</li> </ul>
--	---

### **Физическая культура**

<i>Минимальный уровень</i>	<i>Достаточный уровень:</i>
<ul style="list-style-type: none"> <li>– знания о физической культуре как системе разнообразных форм занятий физическими упражнениями по укреплению здоровья;</li> <li>– демонстрация правильной осанки; видов стилизованной ходьбы под музыку; комплексов корригирующих упражнений на контроль ощущений (в постановке головы, плеч, позвоночного столба), осанки в движении, положений тела и его частей (в положении стоя); комплексов упражнений для укрепления мышечного корсета;</li> <li>– понимание влияния физических упражнений на физическое развитие и развитие физических качеств человека;</li> <li>– планирование занятий физическими упражнениями в режиме дня (под руководством учителя);</li> <li>– выбор (под руководством учителя) спортивной одежды и обуви в зависимости от погодных условий и времени года;</li> <li>– знания об основных физических качествах человека: сила, быстрота, выносливость, гибкость, координация;</li> <li>– демонстрация жизненно важных способов передвижения человека (ходьба, бег, прыжки, лазанье, ходьба на лыжах, плавание);</li> <li>– определение индивидуальных показателей физического развития (длина и масса тела) (под руководством учителя);</li> <li>– выполнение технических действий из базовых видов спорта, применение их в игровой и учебной деятельности;</li> <li>– выполнение акробатических и гимнастических комбинаций из числа усвоенных (под руководством учителя);</li> <li>– участие со сверстниками в подвижных и спортивных играх;</li> <li>– взаимодействие со сверстниками по</li> </ul>	<ul style="list-style-type: none"> <li>– представление о состоянии и организации физической культуры и спорта в России, в том числе о Паралимпийских играх и Специальной олимпиаде;</li> <li>– выполнение общеразвивающих и корригирующих упражнений без предметов: упражнения на осанку, на контроль осанки в движении, положений тела и его частей стоя, сидя, лёжа; комплексы упражнений для укрепления мышечного корсета;</li> <li>– выполнение строевых действий в шеренге и колонне;</li> <li>– знание видов лыжного спорта, демонстрация техники лыжных ходов; знание температурных норм для занятий;</li> <li>– планирование занятий физическими упражнениями в режиме дня, организация отдыха и досуга с использованием средств физической культуры;</li> <li>– знание и измерение индивидуальных показателей физического развития (длина и масса тела),</li> <li>– подача строевых команд, ведение подсчёта при выполнении общеразвивающих упражнений (под руководством учителя);</li> <li>– выполнение акробатических и гимнастических комбинаций на доступном техническом уровне;</li> <li>– участие в подвижных играх со сверстниками, осуществление их объективного судейства; взаимодействие со сверстниками по правилам проведения подвижных игр и соревнований;</li> <li>– знание особенностей физической культуры разных народов, связи физической культуры с природными, географическими особенностями, традициями и обычаями народа;</li> <li>– доброжелательное и уважительное объяснение ошибок при выполнении заданий и</li> </ul>

<p>правилам проведения подвижных игр и соревнований;</p> <ul style="list-style-type: none"> <li>– представления об особенностях физической культуры разных народов, связи физической культуры с природными, географическими особенностями, традициями и обычаями народа;</li> <li>– оказание посильной помощи сверстникам при выполнении учебных заданий;</li> <li>– применение спортивного инвентаря, тренажерных устройств на уроке физической культуры.</li> </ul>	<p>предложение способов их устранения;</p> <ul style="list-style-type: none"> <li>– объяснение правил, техники выполнения двигательных действий, анализ и нахождение ошибок (с помощью учителя); ведение подсчета при выполнении общеразвивающих упражнений;</li> <li>– использование разметки спортивной площадки при выполнении физических упражнений;</li> <li>– пользование спортивным инвентарем и тренажерным оборудованием;</li> <li>– правильная ориентировка в пространстве спортивного зала и на стадионе;</li> <li>– правильное размещение спортивных снарядов при организации и проведении подвижных и спортивных игр.</li> </ul>
---	---

### ***Профильный труд***

<i>Минимальный уровень</i>	<i>Достаточный уровень:</i>
<ul style="list-style-type: none"> <li>– знание названий некоторых материалов; изделий, которые из них изготавливаются и применяются в быту, игре, учебе, отдыхе;</li> <li>– представления об основных свойствах используемых материалов;</li> <li>– знание правил хранения материалов; санитарно-гигиенических требований при работе с производственными материалами;</li> <li>– отбор (с помощью учителя) материалов и инструментов, необходимых для работы;</li> <li>– представления о принципах действия, общем устройстве машины и ее основных частей (на примере изучения любой современной машины: металлорежущего станка, швейной машины, ткацкого станка, автомобиля, трактора и др.);</li> <li>– представления о правилах безопасной работы с инструментами и оборудованием, санитарно-гигиенических требованиях при выполнении работы;</li> <li>– владение базовыми умениями, лежащими в основе наиболее распространенных производственных технологических процессов (шитье, литье, пиление, строгание и т.д.);</li> <li>– чтение (с помощью учителя) технологической карты, используемой в процессе изготовления изделия;</li> <li>– представления о разных видах профильного труда (деревообработка, металлообработка, швейные, малярные, переплетно-картонажные работы, ремонт и производство обуви, сельскохозяйственный труд, ав-</li> </ul>	<ul style="list-style-type: none"> <li>– определение (с помощью учителя) возможностей различных материалов, их целенаправленный выбор (с помощью учителя) в соответствии с физическими, декоративно-художественными и конструктивными свойствам в зависимости от задач предметно-практической деятельности;</li> <li>– экономное расходование материалов;</li> <li>– планирование (с помощью учителя) предстоящей практической работы;</li> <li>– знание оптимальных и доступных технологических приемов ручной и машинной обработки материалов в зависимости от свойств материалов и поставленных целей;</li> <li>– осуществление текущего самоконтроля выполняемых практических действий и корректировка хода практической работы;</li> <li>– понимание общественной значимости своего труда, своих достижений в области трудовой деятельности.</li> </ul>

<p>тодело, цветоводство и др.);</p> <ul style="list-style-type: none"> <li>– понимание значения и ценности труда;</li> <li>– понимание красоты труда и его результатов;</li> <li>– заботливое и бережное отношение к общественному достоянию и родной природе;</li> <li>– понимание значимости организации школьного рабочего места, обеспечивающего внутреннюю дисциплину;</li> <li>– выражение отношения к результатам собственной и чужой творческой деятельности («нравится»/«не нравится»);</li> <li>– организация (под руководством учителя) совместной работы в группе;</li> <li>– осознание необходимости соблюдения в процессе выполнения трудовых заданий порядка и аккуратности;</li> <li>– выслушивание предложений и мнений товарищей, адекватное реагирование на них;</li> <li>– комментирование и оценка в доброжелательной форме достижения товарищей, высказывание своих предложений и пожеланий;</li> <li>– проявление заинтересованного отношения к деятельности своих товарищей и результатам их работы;</li> <li>– выполнение общественных поручений по уборке мастерской после уроков трудового обучения;</li> <li>– посильное участие в благоустройстве и озеленении территорий; охране природы и окружающей среды.</li> </ul>	
---	--

### ***Курсы коррекционно-развивающей области***

Содержание коррекционно-развивающей области представлено следующими обязательными коррекционными курсами: «Ритмика», «Коррекционные занятия (логопедические и психокоррекционные)».

Содержание данной области может быть дополнено КГБОУ «Бийская общеобразовательная школа – интернат №1» самостоятельно исходя из особых потребностей обучающихся с умственной отсталостью на основании рекомендаций ПМПК, ИПР.

### ***Коррекционный курс «Логопедические занятия»***

Коррекционный курс «Логопедические занятия». Основные задачи реализации содержания:

Формирование и развитие различных видов устной речи (разговорно-диалогической, описательно-повествовательной) на основе обогащения знаний об окружающей действительности. Обогащение и развитие словаря, уточнение значения слова, развитие лексической системности, формирование семантических полей. Развитие и совершенствование грамматического строя речи. Развитие связной речи. Коррекция недостатков письменной речи (чтения и письма).

### ***Коррекционный курс «Психокоррекционные занятия»***

Основные задачи реализации содержания:

Формирование учебной мотивации, стимуляция сенсорно-перцептивных, мнемических и интеллектуальных процессов. Гармонизация психоэмоционального состояния, формирование позитивного отношения к своему «Я», повышение уверенности в себе, развитие самостоятельности, формирование навыков самоконтроля. Развитие способности к эмпатии, сопереживанию; формирование продуктивных видов взаимоотношений с окружающими (в семье, классе), повышение социального статуса ребенка в коллективе, формирование и развитие навыков социального поведения.

### ***Коррекционный курс «Ритмика»***

Коррекционный курс «Ритмика».

Основные задачи реализации содержания:

Развитие умения слушать музыку, выполнять под музыку различные движения, в том числе и танцевальные, с речевым сопровождением или пением. Развитие координации движений, чувства ритма, темпа, коррекция общей и речевой моторики, пространственной ориентировки. Привитие навыков участия в коллективной творческой деятельности.

### **Система оценки достижения обучающимися с легкой умственной отсталостью (интеллектуальными нарушениями) планируемых результатов освоения адаптированной основной образовательной программы**

Основными *направлениями и целями* оценочной деятельности в соответствии с требованиями Стандарта являются оценка образовательных достижений обучающихся и оценка результатов деятельности КГБОУ «Бийская общеобразовательная школа – интернат №1» и педагогических кадров.

Система оценки достижения обучающимися с легкой умственной отсталостью (интеллектуальными нарушениями) планируемых результатов освоения АООП призвана решить следующие *задачи*:

- закреплять основные направления и цели оценочной деятельности, описывать объект и содержание оценки, критерии, процедуры и состав инструментария оценивания, формы представления результатов, условия и границы применения системы оценки;
- ориентировать образовательный процесс на нравственное развитие и воспитание обучающихся, достижение планируемых результатов освоения содержания учебных предметов и формирование базовых учебных действий;
- обеспечивать комплексный подход к оценке результатов освоения АООП, позволяющий оценивать в единстве предметные и личностные результаты его образования;
- предусматривать оценку достижений обучающихся и оценку эффективности деятельности образовательной организации;
- позволять осуществлять оценку динамики учебных достижений обучающихся с умственной отсталостью (интеллектуальными нарушениями) и развития их жизненной компетенции.

Результаты достижений обучающихся с легкой умственной отсталостью (интеллектуальными нарушениями) в овладении АООП являются значимыми для оценки качества образования обучающихся.

*Оценки результатов осуществляется на основе следующих принципов:*

- 1) дифференциации оценки достижений с учетом возрастных, типологических и индивидуальных особенностей развития и особых образовательных потребностей обучающихся с умственной отсталостью (интеллектуальными нарушениями);
- 2) объективности оценки, раскрывающей динамику достижений и качественных изменений в психическом и социальном развитии обучающихся;
- 3) единства параметров, критериев и инструментария оценки достижений в освоении содержания АООП, что сможет обеспечить объективность оценки в разных образовательных организациях. Для этого необходимым является создание методического обеспечения (описание диагностических материалов, процедур их применения, сбора, формализации, обработки,

обобщения и представления полученных данных) процесса осуществления оценки достижений обучающихся.

Эти принципы отражают целостность системы образования обучающихся с легкой умственной отсталостью (интеллектуальными нарушениями), представляют обобщенные характеристики оценки их учебных и личностных достижений.

Обеспечение дифференцированной оценки достижений обучающихся с умственной отсталостью (интеллектуальными нарушениями) имеет определяющее значение для оценки качества образования.

В соответствии с требованиями ФГОС для обучающихся с умственной отсталостью (интеллектуальными нарушениями) *оценке подлежат личностные и предметные результаты.*

Всесторонняя и комплексная оценка овладения обучающимися социальными (жизненными) компетенциями осуществляется на основании применения метода экспертной оценки, который представляет собой процедуру оценки результатов на основе мнений группы специалистов (экспертов). Состав экспертной группы определяется образовательной организацией КГБОУ «Бийская общеобразовательная школа-интернат №1» и включает педагогических и медицинских работников (учителей, воспитателей, учителя-логопеда, педагога-психолога, социального педагога, врача психиатра, педиатра), которые хорошо знают ученика. Для полноты оценки личностных результатов освоения обучающимися с умственной отсталостью (интеллектуальными нарушениями) АООП учитывается мнение родителей (законных представителей), поскольку основой оценки служит анализ изменений поведения обучающегося в повседневной жизни в различных социальных средах (школьной и семейной).

#### ***Концептуальные основы оценочной деятельности:***

1. Закономерные затруднения в освоении обучающимися отдельных предметов не рассматриваются как показатель неспешности их обучения и развития в целом.

2. Оценка производится с учетом актуального психического и соматического состояния обучающегося.

3. Формы выявления возможной результативности обучения являются вариативными для различных детей, разрабатываются индивидуально с учетом образовательных потребностей обучающихся.

4. В процессе выполнения заданий обучающимся оказывается необходимая помощь (выполнение по образцу, по подражанию, после частичного выполнения взрослым, совместно со взрослым).

5. Оценка результативности достижений происходит в присутствии родителей (законных представителей).

6. Выявление представлений, умений и навыков обучающихся с легкой умственной отсталостью в каждой образовательной области создает основу для дальнейшей коррективной АООП, конкретизации плана коррекционно-развивающей работы.

7. Оценка отражает не только качество, но и степень самостоятельности обучающегося при выполнении действий, операций, направленных на решение жизненных задач.

#### ***Функции системы оценки достижения планируемых результатов:***

1. Ориентирует образовательный процесс на развитие личности обучающихся, достижение планируемых результатов освоения содержания учебных предметов и формирование базовых учебных действий.

2. Позволяет осуществлять оценку динамики развития жизненных компетенций и учебных достижений обучающихся.

#### ***Описание объекта оценки:***

1. Личностные результаты включают сформированности мотивации к обучению и познанию, социальные компетенции и личностные качества.

2. Возможные личностные результаты освоения АООП образования обучающихся с легкой умственной отсталостью (интеллектуальными нарушениями) заносятся в рабочие програм-

мы по предметам и курсам, в программы коррекционно-развивающих занятий и внеурочной работы.

3. Возможные личностные результаты освоения АООП включают овладение обучающимися социальными компетенциями, необходимыми для решения практико-ориентированных задач и обеспечивающими становление социальных отношений обучающихся в различных средах.

4. Предметные результаты включают освоенный обучающимися в ходе изучения учебного предмета опыт специфической для данной предметной области деятельности по получению новых знаний и степень самостоятельности в их применении в практической деятельности.

5. Возможные предметные результаты заносятся в рабочую программу с учетом индивидуальных возможностей и специфических образовательных потребностей обучающихся, а также специфики содержания предметных областей.

6. Предметом итоговой оценки освоения обучающимися АООП является достижение возможных результатов освоения образовательной программы обучающихся с умственной отсталостью (интеллектуальными нарушениями).

7. Система оценки результатов включает целостную характеристику выполнения обучающимися АООП, отражающую взаимодействие следующих компонентов образования:

- что обучающийся должен знать и уметь на данной ступени обучения;
- что из полученных знаний он может и должен применять на практике; – насколько активно, адекватно и самостоятельно он их применяет.

#### ***Оценка личностных результатов***

Личностные результаты включают овладение обучающимися социальными (жизненными) компетенциями, необходимыми для решения практико-ориентированных задач и обеспечивающими становление социальных отношений обучающихся в различных средах, сформированность мотивации к обучению и познанию.

Оценка личностных результатов предполагает, прежде всего, оценку продвижения ребенка в овладении социальными (жизненными) компетенциями, которые, в конечном итоге, составляют основу этих результатов.

Оценка достижений производится путем фиксации фактической способности к выполнению действия или операции, обозначенной в качестве возможного результата личностного развития по следующей шкале:

- 0 – не выполняет, помощь не принимает.
- 1 – выполняет совместно с педагогом при значительной тактильной помощи.
- 2 – выполняет совместно с педагогом с незначительной тактильной помощью или после частичного выполнения педагогом.
- 3 – выполняет самостоятельно по подражанию, показу, образцу.
- 4 – выполняет самостоятельно по словесной пооперациональной инструкции.
- 5 – выполняет самостоятельно по вербальному заданию.

Оценка достижений личностных результатов производится 1 раз в год.

На основании сравнения показателей текущей и предыдущей оценки педагог делает вывод о динамике развития жизненной компетенции обучающегося за год по каждому показателю по следующей шкале:

- 0 – отсутствие динамики или регресс.
- 1 – динамика в освоении минимум одной операции, действия.
- 2 – минимальная динамика.
- 3 – средняя динамика.
- 4 – выраженная динамика.
- 5 – полное освоение действия.

Стандарт устанавливает требования к результатам обучающихся, освоивших АООП, соразмерно индивидуальным возможностям и специфическим образовательным потребностям, отраженным в специальной индивидуальной образовательной программе:



1. Личностные результаты включают сформированность мотивации к обучению и познанию, социальные компетенции и личностные качества.

2. Возможные личностные результаты освоения АООП заносятся в рабочие программы по предметам и курсам, в программы коррекционно-развивающих занятий и внеурочной работы.

3. Возможные личностные результаты освоения АООП включают овладение обучающимися социальными компетенциями, необходимых для решения практико-ориентированных задач и обеспечивающих становление социальных отношений обучающихся в различных средах.

4. Возможные личностные результаты определяются согласно особым образовательным потребностям каждого ребенка с легкой умственно отсталостью (интеллектуальными нарушениями) на основе материалов для проведения процедуры оценки жизненных компетенций.

*Предметные результаты* связаны с овладением обучающимися содержанием каждой образовательной области и характеризуют достижения обучающихся в усвоении знаний и умений, возможности их применения в практической деятельности.

#### ***Система оценки предметных результатов***

Оценка учебных достижений - это процесс по установлению степени соответствия реально достигнутых результатов планируемому целям. Оценке подлежат как объем, системность знаний, так и уровень развития навыков, умений, компетенций, характеризующие учебные достижения ученика в учебной деятельности.

Отметка - это результат процесса оценивания, количественное выражение учебных достижений обучающихся, выраженная в баллах.

Выставление отметки или определение балла (количественно выраженной оценки) по предметам производится учителем по официально принятой в школе шкале для фиксации результатов учебной деятельности, степени ее успешности.

#### ***Цели оценочной деятельности:***

- определять, как ученик овладевает умениями по использованию знаний.
- развивать у ученика умение самостоятельно оценивать результат своих действий.
- мотивировать ученика на успех, создать комфортную обстановку, сберечь психологическое здоровье детей.

Оценка предметных результатов начинается со второго полугодия 2-го класса, т.е. в тот период, когда у обучающихся уже будут сформированы некоторые начальные навыки чтения, письма и счета. Кроме того, сама учебная деятельность будет привычной для обучающихся, и они смогут ее организовывать под руководством учителя.

Во время обучения в дополнительном и первом классах, а также в течение первого полугодия второго класса всячески поощряется и стимулируется работа учеников, при этом используется только качественная оценка.

При этом не является принципиально важным, насколько обучающийся продвигается в освоении того или иного учебного предмета. На этом этапе обучения центральным результатом является появление значимых предпосылок учебной деятельности, одной из которых является способность ее осуществления не только под прямым и непосредственным руководством и контролем учителя, но и с определенной долей самостоятельности во взаимодействии с учителем и одноклассниками.

В целом оценка достижения обучающимися с умственной отсталостью (интеллектуальными нарушениями) предметных результатов *базируется на принципах индивидуального и дифференцированного подходов*. Усвоенные обучающимися даже незначительные по объему и элементарные по содержанию знания и умения выполняют коррекционно-развивающую функцию, поскольку они играют определенную роль в становлении личности ученика и овладении им социальным опытом.

Для преодоления формального подхода в оценивании предметных результатов освоения АООП обучающимися с умственной отсталостью (интеллектуальными нарушениями) необходимо, чтобы балльная оценка свидетельствовала о качестве усвоенных знаний. В связи с этим основными критериями оценки планируемых результатов являются следующие:

- соответствие / несоответствие науке и практике;
- полнота и надежность усвоения;
- самостоятельность применения усвоенных знаний.

Таким образом, усвоенные предметные результаты могут быть оценены с точки зрения достоверности как «верные» или «неверные». Критерий «верно» / «неверно» (правильность выполнения задания) свидетельствует о частотности допущения тех или иных ошибок, возможных причинах их появления, способах их предупреждения или преодоления.

По критерию полноты предметные результаты могут оцениваться как полные, частично полные и неполные.

Самостоятельность выполнения заданий оценивается с позиции наличия / отсутствия помощи и ее видов:

- задание выполнено полностью самостоятельно;
- выполнено по словесной инструкции;
- выполнено с опорой на образец;
- задание не выполнено при оказании различных видов помощи.

Результаты овладения АООП выявляются в ходе выполнения обучающимися разных видов заданий, требующих верного решения: по способу предъявления (устные, письменные, практические); по характеру выполнения (репродуктивные, продуктивные, творческие). Чем больше верно выполненных заданий к общему объему, тем выше показатель надежности полученных результатов, что дает основание оценивать их как «удовлетворительные», «хорошие», «очень хорошие» (отличные).

В текущей оценочной деятельности результаты, продемонстрированные учеником, соотносятся с оценками:

- «2» («неудовлетворительно»), если учащиеся выполняют верно менее 35% заданий;
- «3» («удовлетворительно»), если обучающиеся верно выполняют от 35% до 50% заданий;
- «4» («хорошо») — от 51% до 65% заданий;
- «5» («очень хорошо» (отлично)) свыше 65%.

При оценке итоговых предметных результатов из всего спектра оценок выбираются такие, которые стимулируют учебную и практическую деятельность обучающегося, оказывают положительное влияние на формирование жизненных компетенций.

### ***Виды и формы контрольно-оценочных действий обучающихся и педагогов***

Содержательный контроль и оценка предметных компетентностей (грамотности) обучающихся предусматривает выявление индивидуальной динамики качества усвоения предмета ребенком и не допускает сравнения его с другими детьми.

№	Вид работы	Время проведения	Содержание	Формы и виды оценки
1	Диагностическая работа	Сентябрь	Определяет актуальный уровень знаний, необходимый для продолжения обучения, а также намечает «зону ближайшего развития» и предметных знаний, организует коррекционную работу в зоне актуальных знаний.	Фиксируется учителем в основном журнале. Оцениваются отдельно задания актуального уровня и уровня ближайшего развития.
2	Самостоятель-	В соответ-	Направлена с одной сто-	Учитель проверяет и оце-

	ная работа	ствии с календарно-тематическим планированием	роны, на возможную коррекцию результатов предыдущей темы обучения, с другой стороны, на параллельную отработку и углубление текущей изучаемой учебной темы. Задания составляются по основным предметным содержательным линиям на двух уровнях: 1-минимальный 2 - достаточный	нивает выполненные школьником задания отдельно по уровням, определяет процент выполненных заданий и качество их выполнения.
3	Контрольные срезы знаний по математике, русскому языку, чтению по итогам четверти	1 раз в четверть	Проверяется уровень освоения обучающимися предметных способов действия.	Все задания обязательны для выполнения. Учитель оценивает все задания по уровням. Для не успевающих обучающихся строит персональный «профиль» ученика по освоению предметного способа действия.
4	Итоговый контрольный срез знаний	Май	Включает основные темы учебного года. Задания рассчитаны на проверку не только знаний, но и развивающего эффекта обучения.	Оценивание многобалльное, отдельно по уровням. Сравнение результатов диагностической и итоговой работы.
5	Итоговые уроки по предмету в различных формах	Май	Каждый обучающийся в конце года должен продемонстрировать все, на что он способен по данному предмету	Учитель проверяет и оценивает выполненные школьником по пятибалльной системе

***Процедура оценки предметных результатов освоения АООП образования обучающихся с умственной отсталостью (интеллектуальными нарушениями)***

1. Для оценки достижения возможных предметных результатов освоения АООП возможно использование технологии тестовых заданий по учебному предмету.

2. Задания разрабатываются дифференцированно с учетом особых образовательных потребностей. Вариативность заданий заключается в варьировании сложности и объема стимулирующего материала, способа предъявления, объема помощи при выполнении задания.

3. Основой оценки служит анализ качества выполнения тестовых заданий.

4. Оценка достижения возможных предметных результатов освоения АООП производится учителем, по предметной области «Язык и речевая практика» оценка производится учителем и учителем-логопедом совместно.

5. Оценка достижений предметных результатов производится путем установления среднего арифметического из двух оценок – знаниевой (что знает) и практической (что умеет) составляющих. В спорных случаях приоритетной является оценка за практические учебные умения.

Оценка достижений предметных результатов по практической составляющей производится путем фиксации фактической способности к выполнению учебного действия, обозначенного в качестве возможного предметного результата по следующей шкале:

0 – не выполняет, помощь не принимает.

1 – выполняет совместно с педагогом при значительной тактильной помощи.

2 – выполняет совместно с педагогом с незначительной тактильной помощью или после частичного выполнения педагогом.

3 – выполняет самостоятельно по подражанию, показу, образцу.

4 – выполняет самостоятельно по словесной пооперациональной инструкции.

5 – выполняет самостоятельно по вербальному заданию.

Оценка достижений предметных результатов по знаниевой составляющей производится путем фиксации фактической способности к воспроизведению (в т.ч. и невербальному) знания, обозначенного в качестве возможного предметного результата по следующей шкале:

0 – не воспроизводит при максимальном объеме помощи.

1 – воспроизводит по наглядным опорам со значительными ошибками и проблемами.

2 – воспроизводит по наглядным опорам с незначительными ошибками.

3 – воспроизводит по подсказке с незначительными ошибками.

4 – воспроизводит по наглядным опорам или подсказкам без ошибок.

5 – воспроизводит самостоятельно без ошибок по вопросу.

#### ***Оценка достижений предметных результатов производится 1 раз в четверть***

На основании сравнения показателей за четверть текущей и предыдущей оценки учитель делает вывод о динамике усвоения АООП каждым обучающимся с умственной отсталостью по каждому показателю по следующей шкале:

0 – отсутствие динамики или регресс.

1 – динамика в освоении минимум одной операции, действия.

2 – минимальная динамика.

3 – средняя динамика.

4 – выраженная динамика.

5 – полное освоение действия.

Оценка достижений возможных предметных результатов переводится в отметку, которая проставляется в классный журнал по каждому учебному предмету.

В целом оценка достижения обучающимися с умственной отсталостью (интеллектуальными нарушениями) предметных результатов базируется на принципах индивидуального и дифференцированного подходов. Усвоенные обучающимися даже незначительные по объему и элементарные по содержанию знания и умения должны выполнять коррекционно-развивающую функцию, поскольку они играют определенную роль в становлении личности ученика и овладении им социальным опытом.

Результаты овладения АООП выявляются в ходе выполнения обучающимися разных видов заданий, требующих верного решения:

- по способу предъявления (устные, письменные, практические);

- по характеру выполнения (репродуктивные, продуктивные, творческие).

#### ***Особенности системы контроля и оценивания в 1 классе, первого полугодия 2 класса***

В первом классе и первом полугодии второго класса учителем используется качественная оценка, направленная на поощрение и стимулирование работы ученика без фиксирования балльной отметкой в классном журнале. До введения отметок не рекомендуется применять никакие другие знаки оценивания: звездочки, цветочки, разноцветные полоски и пр. Учитель должен знать, что в данном случае функции отметки берет на себя этот предметный знак и отношение ребенка к нему идентично отношению к цифровой оценке.

В 1 классе и первом полугодии второго класса результат продвижения обучающихся в развитии определяется на основе анализа (1 раз в полугодие) их продуктивной деятельности (поделок, рисунков, уровня развития речи и т.д.).

Оценки по итогам мониторинговых контрольных, срезовых работ в 1 классе и первом полугодии второго класса в журнал не проставляются.

Формы контроля в 1-ом классе и первом полугодии 2-го класса:

- устный опрос;
- письменный опрос (самостоятельные проверочные работы).

В 1-ом классе в течение 1-го полугодия не проводятся контрольные работы. Итоговые контрольные работы проводятся в конце учебного года (без выставления отметок в журнал, но с фиксированием в листах уровня достижения планируемых результатов).

По окончании учебного года учащиеся переводятся во 2 класс на основе характеристики учителя на каждого ученика.

#### ***Оценка по предметам коррекционной подготовки***

В 1-9-х классах по предметам коррекционной подготовки (коррекционные занятия, лечебная физкультура, развитие психомоторики и сенсорных процессов) оценивание знаний не проводится.

#### ***Итоговая аттестация***

Согласно требованиям Стандарта по завершению реализации АООП для обучающихся 9 класса проводится итоговая аттестация в форме двух испытаний:

первое — предполагает комплексную оценку предметных результатов усвоения обучающимися русского языка, чтения (литературного чтения), математики;

второе — направлено на оценку знаний и умений по выбранному профилю труда.

Содержание и процедура проведения итоговой аттестации закреплены в соответствующем локальном нормативном акте КГБОУ «Бийская общеобразовательная школа-интернат №1».

#### ***Оценка деятельности педагогических кадров***

Оценка деятельности педагогических кадров, осуществляющих образовательную деятельность обучающихся с умственной отсталостью (интеллектуальными нарушениями) нарушениями, осуществляется на основе интегративных, свидетельствующих о положительной динамике развития обучающегося («было», «стало») или в сложных случаях сохранении его психосоциального статуса (выходная диагностика). Прирост результатов (стабильный или опережающий) означает, что учителю и школе в целом удалось создать образовательную среду, обеспечивающую развитие учеников. Отрицательный результат сравнения означает, что не удалось создать условия (образовательную среду) для успешного развития возможностей обучающихся с умственной отсталостью (интеллектуальными нарушениями).

#### ***Оценка результатов деятельности образовательной организации***

Оценка результатов деятельности общеобразовательной организации осуществляется в ходе ее аккредитации, а также в рамках аттестации педагогических кадров. Она проводится на основе результатов итоговой оценки достижения планируемых результатов освоения АООП с учётом:

- результатов мониторинговых исследований разного уровня (федерального, регионального, муниципального);
- условий реализации АООП;
- особенностей контингента обучающихся.

Предметом оценки в ходе данных процедур является также текущая оценочная деятельность КГБОУ «Бийская общеобразовательная школа-интернат №1» и педагогов, и в частности отслеживание динамики образовательных достижений обучающихся с умственной отсталостью (интеллектуальными нарушениями)

## **2. СОДЕРЖАТЕЛЬНЫЙ РАЗДЕЛ**

### **Программа формирования базовых учебных действий**

Программа формирования базовых учебных действий обучающихся с умственной отсталостью (интеллектуальными нарушениями) (далее программа формирования БУД, программа) реализуется в начальных и старших классах и конкретизирует требования Стандарта к лич-

ностным и предметным результатам освоения АООП. Программа формирования БУД реализуется в процессе всей учебной и внеурочной деятельности.

Программа строится на основе деятельностного подхода к обучению и позволяет реализовывать коррекционно-развивающий потенциал образования школьников с умственной отсталостью (интеллектуальными нарушениями).

Основная *цель* реализации программы формирования БУД состоит в формировании школьника с умственной отсталостью (интеллектуальными нарушениями) как субъекта учебной деятельности, которая обеспечивает одно из направлений его подготовки к самостоятельной жизни в обществе и овладения *доступными видами профильного труда*.

*Задачами* реализации программы являются:

- формирование мотивационного компонента учебной деятельности;
- овладение комплексом базовых учебных действий, составляющих операционный компонент учебной деятельности;
- развитие умений принимать цель и готовый план деятельности, планировать знакомую деятельность, контролировать и оценивать ее результаты в опоре на организационную помощь педагога.

Для реализации поставленной цели и соответствующих ей задач необходимо:

- определить функции и состав базовых учебных действий, учитывая психофизические особенности и своеобразие учебной деятельности обучающихся;
- определить связи базовых учебных действий с содержанием учебных предметов;

Согласно требованиям Стандарта, уровень сформированности базовых учебных действий обучающихся с умственной отсталостью (интеллектуальными нарушениями) определяется на момент завершения обучения школе.

### ***Функции, состав и характеристика базовых учебных действий обучающихся с умственной отсталостью (интеллектуальными нарушениями)***

Современные подходы к повышению эффективности обучения предполагают формирование у школьника положительной мотивации к учению, умению учиться, получать и использовать знания в процессе жизни и деятельности. На протяжении всего обучения проводится целенаправленная работа по формированию учебной деятельности, в которой особое внимание уделяется развитию и коррекции мотивационного и операционного компонентов учебной деятельности, т.к. они во многом определяют уровень ее сформированности и успешность обучения школьника.

*В качестве базовых учебных действий рассматриваются операционные, мотивационные, целевые и оценочные.*

*Функции базовых учебных действий:*

- обеспечение успешности (эффективности) изучения содержания любой предметной области;
- реализация преемственности обучения на всех ступенях образования;
- формирование готовности обучающегося с умственной отсталостью (интеллектуальными нарушениями) к дальнейшей трудовой деятельности;
- обеспечение целостности развития личности обучающегося.

С учетом возрастных особенностей обучающихся с умственной отсталостью (интеллектуальными нарушениями) базовые учебные действия целесообразно рассматривать на различных этапах обучения.

### ***I (I<sup>1</sup>)-IV классы***

Базовые учебные действия, формируемые у младших школьников, обеспечивают, с одной стороны, успешное начало школьного обучения и осознанное отношение к обучению, с другой - составляют основу формирования в старших классах более сложных действий, которые содействуют дальнейшему становлению ученика как субъекта осознанной активной учебной деятельности на доступном для него уровне.

1. Личностные учебные действия обеспечивают готовность ребенка к принятию новой роли ученика, понимание им на доступном уровне ролевых функций и включение в процесс обучения на основе интереса к его содержанию и организации.

2. Коммуникативные учебные действия обеспечивают способность вступать в коммуникацию со взрослыми и сверстниками в процессе обучения.

3. Регулятивные учебные действия обеспечивают успешную работу на любом уроке и любом этапе обучения. Благодаря им создаются условия для формирования и реализации начальных логических операций.

4. Познавательные учебные действия представлены комплексом начальных логических операций, которые необходимы для усвоения и использования знаний и умений в различных условиях, составляют основу для дальнейшего формирования логического мышления школьников.

Умение использовать все группы действий в различных образовательных ситуациях является показателем их сформированности.

### ***Характеристика базовых учебных действий***

#### *Личностные учебные действия*

Личностные учебные действия - осознание себя как ученика, заинтересованного посещением школы, обучением, занятиями, как члена семьи, одноклассника, друга; способность к осмыслению социального окружения, своего места в нем, принятие соответствующих возрасту ценностей и социальных ролей; положительное отношение к окружающей действительности, готовность к организации взаимодействия с ней и эстетическому ее восприятию; целостный, социально ориентированный взгляд на мир в единстве его природной и социальной частей; самостоятельность в выполнении учебных заданий, поручений, договоренностей; понимание личной ответственности за свои поступки на основе представлений об этических нормах и правилах поведения в современном обществе; готовность к безопасному и бережному поведению в природе и обществе.

#### *Коммуникативные учебные действия*

Коммуникативные учебные действия включают следующие умения:

- вступать в контакт и работать в коллективе (учитель - ученик, ученик-ученик, ученик-класс, учитель-класс);
- использовать принятые ритуалы социального взаимодействия с одноклассниками и учителем;
- обращаться за помощью и принимать помощь;
- слушать и понимать инструкцию к учебному заданию в разных видах деятельности и быту;
- сотрудничать со взрослыми и сверстниками в разных социальных ситуациях; доброжелательно относиться, сопереживать, конструктивно взаимодействовать с людьми;
- договариваться и изменять свое поведение в соответствии с объективным мнением большинства в конфликтных или иных ситуациях взаимодействия с окружающими.

#### *Регулятивные учебные действия:*

Регулятивные учебные действия включают следующие умения:

- адекватно соблюдать ритуалы школьного поведения (поднимать руку, вставать и выходить из-за парты и т.д.);
- принимать цели и произвольно включаться в деятельность, следовать предложенному плану и работать в общем темпе; активно участвовать в деятельности, контролировать и оценивать свои действия и действия одноклассников; соотносить свои действия и их результаты с заданными образцами,
- принимать оценку деятельности, оценивать ее с учетом предложенных критериев,
- корректировать свою деятельность с учетом выявленных недочетов.

#### *Познавательные учебные действия:*

К познавательным учебным действиям относятся следующие умения:

- выделять существенные, общие и отличительные свойства предметов; устанавливать видо-родовые отношения предметов;
- делать простейшие обобщения, сравнивать, классифицировать на наглядном материале;
- пользоваться знаками, символами, предметами-заместителями;
- читать, писать, выполнять арифметические действия;
- наблюдать под руководством взрослого за предметами и явлениями окружающей действительности;
- работать с информацией (понимать изображение, текст, устное высказывание, элементарное схематическое изображение, таблицу, предъявленные на бумажных и электронных и других носителях).

### ***V-IX классы***

#### *Личностные учебные действия*

Личностные учебные действия представлены следующими умениями: осознавать себя как гражданина России, имеющего определенные права и обязанности; гордиться школьными успехами и достижениями как собственными, так и своих товарищей; адекватно эмоционально откликаться на произведения литературы, музыки, живописи и др.; уважительно и бережно относиться к людям труда и результатам их деятельности; активно включаться в общепользую социальную деятельность; бережно относиться к культурно-историческому наследию родного края и страны.

#### *Коммуникативные учебные действия*

Коммуникативные учебные действия включают: умение вступать и поддерживать коммуникацию в разных ситуациях социального взаимодействия (учебных, трудовых, бытовых и др.); слушать собеседника, вступать в диалог и поддерживать его, использовать разные виды делового письма для решения жизненно значимых задач; использовать разные источники и средства получения информации для решения коммуникативных и познавательных задач, в том числе информационные.

#### *Регулятивные учебные действия*

Регулятивные учебные действия представлены умениями: принимать и сохранять цели и задачи решения типовых учебных и практических задач, осуществлять коллективный поиск средств их осуществления; осознанно действовать на основе разных видов инструкций для решения практических и учебных задач; осуществлять взаимный контроль в совместной деятельности, адекватно оценивать собственное поведение и поведение окружающих; осуществлять самооценку и самоконтроль в деятельности, адекватно реагировать на внешний контроль и оценку, корректировать в соответствии с ней свою деятельность.

#### *Познавательные учебные действия*

Дифференцированно воспринимать окружающий мир, его временно-пространственную организацию; использовать логические операции (сравнение, анализ, синтез, обобщение, классификацию, установление аналогий, закономерностей, причинно-следственных связей) на наглядном, доступном вербальном материале, основе практической деятельности в соответствии с индивидуальными возможностями; использовать в жизни и деятельности некоторые межпредметные знания, отражающие доступные существенные связи и отношения между объектами и процессами.

### ***Связи базовых учебных действий с содержанием учебных предметов***

Формирование учебных действий в коррекционно-образовательном процессе осуществляется в контексте усвоения учащимися разных предметных дисциплин. Требования к формированию учебных действий находят отражение в планируемых результатах освоения программ учебных предметов в отношении ценностно-смыслового, личностного, познавательного и коммуникативного развития обучающихся. Каждый учебный предмет в зависимости от его содержания и способов организации учебной деятельности, помимо прямого эффекта обучения –



приобретения определенных знаний, умений, навыков раскрывает определенные возможности для формирования учебных действий.

Изучение русского языка обеспечивает формирование познавательных, коммуникативных и регулятивных действий, создаёт условия для формирования "языкового чутья" как результата ориентировки ребёнка в грамматической и синтаксической структуре родного языка и обеспечивает успешное развитие адекватных возрасту форм и функций речи, включая обобщающую и планирующую функции. На уроках русского языка осуществляется формирование нравственных качеств, понимания таких ценностей, как "семья", "школа", "учитель", "природа", "родина", "уважение к старшим".

Требования к результатам изучения учебных предметов "Чтение" и «Устная речь» в начальной школе включают формирование всех видов учебных действий личностных, коммуникативных, познавательных и регулятивных (с приоритетом развития ценностно-смысловой сферы и коммуникации). В этот период начинается работа по формированию у детей общеречевых навыков, по развитию слухового и зрительного восприятия, совершенствованию произношения, связного высказывания и пространственной ориентировки. Формируются элементарные представления и понятия, необходимые при обучении другим учебным предметам, формируются общеречевые навыки и навыки беглого чтения.

Математика решает одну из важных специфических задач обучения учеников с нарушением интеллекта - преодоление недостатков их познавательной деятельности и личностных качеств. Математика как учебный предмет содержит необходимые предпосылки для развития познавательных способностей учащихся, коррекции интеллектуальной деятельности и эмоционально-волевой сферы. Формируя у умственно отсталых учащихся на наглядной и наглядно-действенной основе первые представления о числе, величине, фигуре, учитель одновременно ставит и решает в процессе обучения математике задачи развития наглядно-действенного, наглядно-образного, а затем и абстрактного мышления. Осваивая систему социально принятых знаков и символов, существующих в современной культуре обучающийся в процессе обучения математике, получает и знания, необходимые знания, как для дальнейшего обучения, так и для его социализации.

Развивающий потенциал предмета "Изобразительное искусство" связан с формированием личностных, познавательных и регулятивных действий. Моделирующий характер изобразительной деятельности создаёт условия для формирования учебных действий, способствует формированию личности умственно отсталого ребенка, воспитанию у него положительных навыков и привычек, содействует исправлению недостатков моторики и совершенствованию зрительно-двигательной координации, развитию у учащихся аналитико-синтетической деятельности, умения сравнивать, обобщать.

Предмет "Музыка" обеспечивает формирование личностных, коммуникативных, познавательных действий. На основе освоения обучающимися мира музыкального искусства в сфере личностных действий будут сформированы эстетические и ценностно-смысловые ориентации. Специально подобранные музыкальные произведения, воздействуя на аффективную сферу ребенка, способствуют развитию высших психических функций, к которым относятся мышление, воля, мотивация, преодолению неадекватных форм поведения, снятию эмоционального напряжения, созданию на занятии теплой эмоциональной атмосферы, служащей положительным примером, стимулирующим самостоятельные занятия воспитанников. Занятия музыкой развивают чувство ритма, речевую активность, музыкальный слух и память, способность реагировать на музыку, музыкально-исполнительские навыки.

Предмет «Физическая культура» обеспечивает формирование личностных действий, духовных способностей, коррекции и компенсации нарушений физического развития, развития двигательных возможностей учащихся, освоения правил здорового и безопасного образа жизни. В области регулятивных действий - развитию умений планировать, регулировать, контролировать и оценивать свои действия.

Специфика предмета «Трудовое обучение», как ключевого предмета школы и его значимость для формирования учебных действий трудно переоценить. В ходе учебной деятельности

по трудовому обучению формируются познавательные, коммуникативные и регулятивные учебные действия. В процессе трудового обучения осуществляется исправление недостатков познавательной деятельности: наблюдательности, воображения, речи, пространственной ориентировки, а также недостатков физического развития, особенно мелкой моторики рук. Учащимся сообщаются элементарные знания по видам труда, формируются элементарные (первоначальные) трудовые качества, проводится обучение доступным приемам труда, развитие самостоятельности в труде, привитие интереса к труду; трудовым профессиям. В процессе обучения и воспитания дети развиваются, приобретают определенные знания и умения, однако продвижение их неравномерно. Это вызвано неоднородностью состава учащихся, которая определяется разными потенциальными возможностями школьников и имеющимися у них нарушениями в психическом развитии.

Практически все БУД формируются в той или иной степени при изучении каждого предмета, поэтому в таблице указаны те учебные предметы, которые в наибольшей мере способствуют формированию конкретного действия.

**Таблица связи базовых учебных действий с содержанием учебных предметов (I (I<sup>1</sup>)-IV классы)**

<b>Группа БУД действий</b>	<b>Перечень учебных действий</b>	<b>Образовательная область</b>	<b>Учебный предмет</b>
Личностные учебные действия	Осознание себя как ученика, заинтересованного посещением школы, обучением, занятиями, как члена семьи, одноклассника, друга	Язык и речевая практика Математика	Русский язык Чтение Речевая практика Математика
	Способность к осмыслению социального окружения, своего места в нем, принятие соответствующих возрасту ценностей и социальных ролей	Язык и речевая практика Технологии	Русский язык Чтение Речевая практика Ручной труд
	Положительное отношение к окружающей действительности, готовность к организации взаимодействия с ней и эстетическому ее восприятию	Язык и речевая практика Искусство Физическая культура Технологии	Русский язык Чтение Речевая практика Музыка Рисование Физическая культура Ручной труд
	Целостный, социально ориентированный взгляд на мир в единстве его природной и социальной частей	Язык и речевая практика Естествознание	Русский язык Чтение Речевая практика Мир природы и человека
	Самостоятельность в выполнении учебных заданий, поручений, договоренностей	Язык и речевая практика Математика Технологии	Русский язык Чтение Речевая практика Математика Ручной труд
	Понимание личной ответственности за свои поступки на основе представлений об этических нормах и правилах поведения в	Язык и речевая практика Физическая культура	Русский язык Чтение Речевая практика Физическая

	современном обществе	Технологии	культура Ручной труд
	Готовность к безопасному и бережному поведению в природе и обществе	Язык и речевая практика Естествознание	Русский язык Чтение Речевая практика Мир природы и человека
Коммуникативные учебные действия	Вступать в контакт и работать в коллективе (учитель-ученик, ученик-ученик, ученик-класс, учитель-класс)	Язык и речевая практика Математика Естествознание Физическая культура Технологии	Русский язык Чтение Речевая практика Математика Мир природы и человека Физическая культура Ручной труд
	Использовать принятые ритуалы социального взаимодействия с одноклассниками и учителем	Язык и речевая практика Математика Естествознание Искусство Физическая культура Технологии	Русский язык Чтение Речевая практика Математика Мир природы и человека Музыка Рисование Физическая культура Ручной труд
	Обращаться за помощью и принимать помощь	Технологии Искусство Математика	Ручной труд Музыка Рисование Математика
	Слушать и понимать инструкцию к учебному заданию в разных видах деятельности и быту	Технологии Искусство Математика Физическая культура	Ручной труд Музыка Рисование Математика Физическая культура
	Сотрудничать со взрослыми и сверстниками в разных социальных ситуациях	Технологии Искусство Физическая культура	Ручной труд Музыка Рисование Физическая культура
	Доброжелательно относиться, сопереживать, конструктивно взаимодействовать с людьми	Естествознание Технологии Искусство Физическая культура	Мир природы и человека Ручной труд Музыка Рисование Физическая культура

	Договариваться и изменять свое поведение с учетом поведения других участников спорной ситуации	Язык и речевая практика Физическая культура	Русский язык Чтение Речевая практика Физическая культура
Регулятивные учебные действия	Входить и выходить из учебного помещения со звуком	Язык и речевая практика	Русский язык Чтение Речевая практика
	Ориентироваться в пространстве класса (зала, учебного помещения)	Естествознание	Мир природы и человека
	Пользоваться учебной мебелью	Естествознание	Мир природы и человека
	Адекватно использовать ритуалы школьного поведения (поднимать руку, вставать и выходить из-за парты и т.д.)	Естествознание	Мир природы и человека
	Работать с учебными принадлежностями (инструментами, спортивным инвентарем) и организовывать рабочее место	Математика Искусство Технологии Физическая культура	Математика Музыка Рисование Ручной труд Физическая культура
	Принимать цели и произвольно включаться в деятельность, следовать предложенному плану и работать в общем темпе	Математика Искусство Технологии Физическая культура	Математика Музыка Рисование Ручной труд Физическая культура
	Активно участвовать в деятельности, контролировать и оценивать свои действия и действия одноклассников	Математика Искусство Технологии Физическая культура	Математика Музыка Рисование Ручной труд Физическая культура
	Соотносить свои действия и их результаты с заданными образцами, принимать оценку деятельности, оценивать ее с учетом предложенных критериев, корректировать свою деятельность с учетом выявленных недочетов	Математика Искусство Технологии Физическая культура	Математика Музыка Рисование Ручной труд Физическая культура
	Передвигаться по школе, находить свой класс, другие необходимые помещения	Естествознание	Мир природы и человека

Познавательные учебные действия	Выделять существенные, общие и отличительные свойства предметов	Язык и речевая практика Математика Естествознание Искусство	Русский язык Чтение Речевая практика Математика Мир природы и человека Музыка Рисование
	Устанавливать видо-родовые отношения предметов	Язык и речевая практика Математика Естествознание	Русский язык Чтение Речевая практика Математика Мир природы и человека
	Делать простейшие обобщения, сравнивать, классифицировать на наглядном материале	Язык и речевая практика Математика Естествознание Искусство	Русский язык Чтение Речевая практика Математика Мир природы и человека Музыка Рисование
	Пользоваться знаками, символами, предметами-заместителями	Язык и речевая практика Математика Искусство	Русский язык Чтение Речевая практика Математика Музыка Рисование
	Читать	Язык и речевая практика Естествознание	Русский язык Чтение Речевая практика Мир природы и человека
	Писать	Язык и речевая практика	Русский язык Чтение Речевая практика
	Выполнять арифметические действия	Математика	Математика
	Наблюдать; работать с информацией (понимать изображение, текст, устное высказывание, элементарное схематическое изображение, таблицу, предъявленные на бумажных и электронных и других носителях)	Язык и речевая практика Математика Искусство	Русский язык Чтение Речевая практика Математика Рисование

**Таблица связи базовых учебных действий с содержанием учебных предметов (V -IX классы)**

Группа БУД действий	Перечень учебных действий	Образовательная область	Учебный предмет
Личностные	Осознанно выполнять обя-	Человек	Основы социальной

учебные действия	занности ученика, члена школьного коллектива, пользоваться соответствующими правами	и общество	жизни Обществоведение Этика
	Гордиться школьными успехами и достижениями как собственными, так и своих товарищей	Язык и речевая практика Человек и общество Физическая культура Технологии	Русский язык Основы социальной жизни Физическая культура Профильный труд
	Адекватно эмоционально откликаться на произведения литературы, музыки, живописи и др.	Язык и речевая практика Человек и общество Искусство	Русский язык Мир истории История Отечества Музыка Рисование
	Уважительно и бережно относиться к людям труда и результатам их деятельности	Язык и речевая практика Технологии	Русский язык Профильный труд Профильный труд
	Активно включаться в общепользную социальную деятельность	Технологии Естествознание	Природоведение Биология
	Осознанно относиться к выбору профессии	Человек и общество Технологии	Основы социальной жизни Обществоведение Профильный труд
	Бережно относиться к культурно-историческому наследию родного края и страны	Язык и речевая практика Человек и общество Естествознание	Русский язык Чтение Мир истории История Отечества География
	Понимать личную ответственность за свои поступки на основе представлений об этических нормах и правилах поведения в современном обществе	Язык и речевая практика Человек и общество	Русский язык Чтение Основы социальной жизни Обществоведение Этика
	Соблюдать правила безопасного и бережного поведения в природе и обществе	Естествознание Человек и общество Технологии	Природоведение Биология География Основы социальной жизни Обществоведение Этика Профильный труд

Коммуникативные учебные действия	Вступать и поддерживать коммуникацию в разных ситуациях социального взаимодействия (учебных, трудовых, бытовых и др.)	Язык и речевая практика Человек и общество Технологии	Русский язык Чтение Основы социальной жизни Этика Профильный труд
	Слушать собеседника, вступать в диалог и поддерживать его, признавать возможность существования различных точек зрения и права каждого иметь свою точку зрения, аргументировать свою позицию	Язык и речевая практика Человек и общество	Русский язык Чтение Основы социальной жизни Этика
	Дифференцированно использовать разные виды речевых высказываний (вопросы, ответы, повествование, отрицание и др.) в коммуникативных ситуациях с учетом специфики участников (возраст, социальный статус, знакомый - незнакомый и т.п.)	Язык и речевая практика Человек и общество	Русский язык Чтение Основы социальной жизни Этика
	Использовать разные виды делового письма для решения жизненно значимых задач	Язык и речевая практика Человек и общество	Русский язык Чтение Основы социальной жизни Этика
	Использовать разные источники и средства получения информации для решения коммуникативных и познавательных задач, в том числе информационные	Язык и речевая практика Математика	Русский язык Чтение Математика
	Принимать и сохранять цели и задачи решения типовых учебных и практических задач, осуществлять коллективный поиск средств их осуществления	Язык и речевая практика Естествознание Математика Человек и общество	Русский язык Чтение Природоведение Биология География Математика
Осознанно действовать на основе разных видов инструкций для решения практических и учебных задач	Искусство Технологии Физическая культура	Основы социальной жизни История Отечества Обществоведение Этика Музыка Рисование Профильный труд Физическая культура	
Осуществлять взаимный контроль в совместной деятельности, адекватно оценивать собственное поведение и поведение окружающих			
Осуществлять самооценку и самоконтроль в деятельно-			

	сти, адекватно реагировать на внешний контроль и оценку, корректировать в соответствии с ней свою деятельность		
Познавательные учебные действия	Дифференцированно воспринимать окружающий мир, его временно-пространственную организацию	Язык и речевая практика Математика Естествознание Человек и общество Искусство Физическая культура Технологии	Русский язык Чтение Математика Природоведение География Основы социальной жизни История отечества Обществоведение Этика Рисование Музыка Физическая Культура Профильный труд
	Использовать логические действия (сравнение, анализ, синтез, обобщение, классификацию, установление аналогий, закономерностей, причинно-следственных связей) на наглядном, доступном вербальном материале, основе практической деятельности в соответствии с индивидуальными возможностями		
	Применять начальные сведения о сущности и особенностях объектов, процессов и явлений действительности (природных, социальных, культурных, технических и др.) в соответствии с содержанием конкретного учебного предмета и для решения познавательных и практических задач		
	Использовать в жизни и деятельности некоторые межпредметные знания, отражающие доступные существенные связи и отношения между объектами и процессами		

В процессе обучения осуществляется мониторинг всех групп БУД, который отражает индивидуальные достижения обучающихся и позволяет делать выводы об эффективности проводимой в этом направлении работы.

В процессе обучения необходимо осуществлять мониторинг всех групп БУД, который помогает выявить индивидуальные достижения обучающихся и позволит делать выводы об эффективности проводимой в этом направлении работы. Для оценки сформированности каждого действия используется следующая система оценивания:

0 баллов — действие отсутствует, обучающийся не понимает его смысла, не включается в процесс выполнения вместе с учителем;

1 балл — смысл действия понимает, связывает с конкретной ситуацией, выполняет действие только по прямому указанию учителя, при необходимости требуется оказание помощи;



- 2 балла — преимущественно выполняет действие по указанию учителя, в отдельных ситуациях способен выполнить его самостоятельно;
- 3 балла — способен самостоятельно выполнять действие в определенных ситуациях, нередко допускает ошибки, которые исправляет по прямому указанию учителя;
- 4 балла — способен самостоятельно применять действие, но иногда допускает ошибки, которые исправляет по замечанию учителя;
- 5 баллов — самостоятельно применяет действие в любой ситуации.

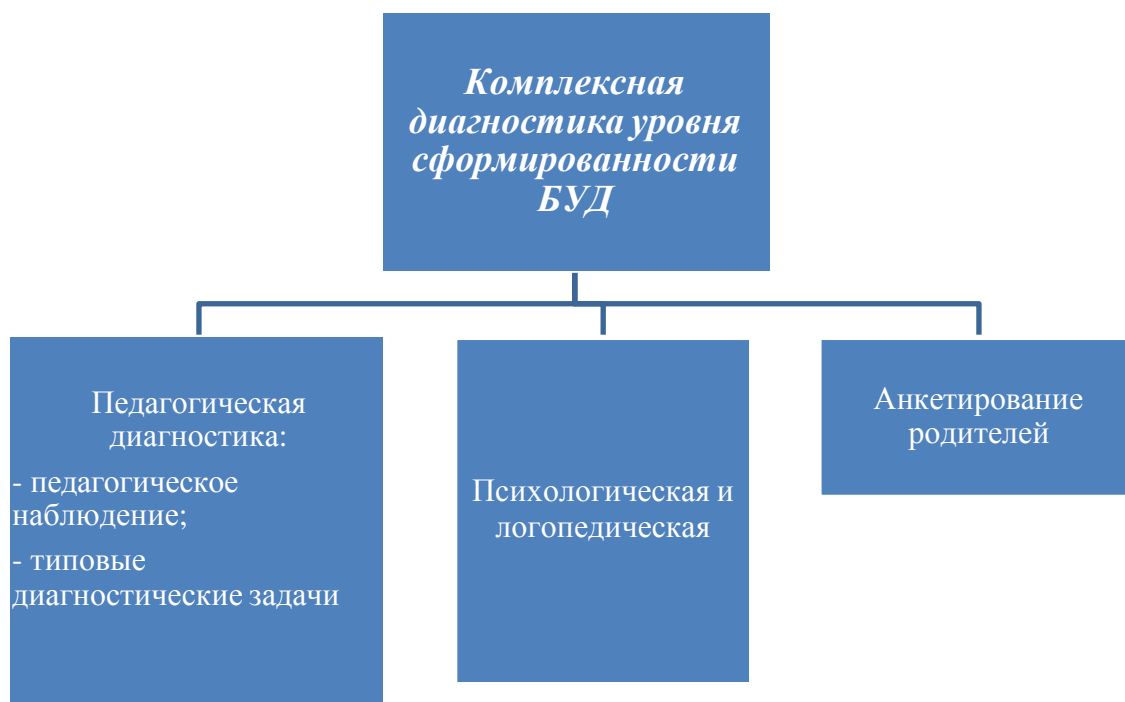
Балльная система оценки позволяет объективно оценить промежуточные и итоговые достижения каждого учащегося в овладении конкретными учебными действиями, получить общую картину сформированности учебных действий у всех учащихся, и на этой основе осуществить корректировку процесса их формирования на протяжении всего времени обучения.

#### ***Итоговая комплексная оценка сформированности базовых учебных действий***

Результативность овладения базовыми учебными действиями у обучающихся с умственной отсталостью (интеллектуальными нарушениями) определяется на завершающем этапе обучения (9 класс).

Используя общие показатели и уровни сформированности БУД можно осуществлять их комплексную оценку, основанную на данных диагностики проводимой разными специалистами (учителями, логопедом, психологом).

#### ***Схема комплексной диагностики***



В комплексном исследовании развития детей с умственной отсталостью могут использоваться общеизвестные педагогические и психологические диагностические методы: наблюдение, беседа, различные виды психолого-педагогического эксперимента, анализ продуктов деятельности учащихся, анкетирование родителей и педагогов. Так, педагогическое наблюдение может носить формализованный характер, т. е. осуществляться по конкретным показателям (перечню групп БУД) и заданной системой их балльной оценки. Оценка сформированности БУД посредством метода наблюдения может осуществляться разными учителями.

Для оценки сформированности отдельных БУД могут использоваться типовые задачи, представленные в специальных учебных тетрадах. Характер выполнения учащимися этих типовых задач может являться предметом оценивания с помощью балльной шкалы, указанной выше. Для психологической диагностики БУД рекомендуется использовать нейропсихологические и

патопсихологические методики, позволяющие выявить уровень сформированности произвольной регуляции деятельности, наглядно-действенного, наглядно-образного, вербально-логического мышления, чтения, письма, счетных операций, а также функций, являющихся важнейшими предпосылками формирования БУД: различных видов гнозиса, праксиса, мнестических функций, показателей нейродинамики.

Подобная система оценки сформированности БУД может осуществлять и учителем-логопедом. Данные результатов наблюдения, психологической и логопедической диагностики заносятся каждым специалистом в индивидуальную карту развития обучающегося.

Важнейшей составляющей комплексной диагностики БУД является оценивание их сформированности родителями (законными представителями). С ними, как с полноправными участниками образовательного процесса, заранее согласуются показатели сформированности БУД и в дальнейшем оценивается (например, посредством анкетирования) динамика их формирования у детей.

Главным условием успешности реализации системного подхода к формированию БУД у обучающихся с умственной отсталостью является выстроенная работа по взаимодействию учителей, специалистов и родителей (законных представителей) детей.

Результаты комплексной оценки сформированности базовых учебных действий используются при составлении итоговой характеристики выпускника школы-интерната.

## **Программы отдельных учебных предметов, курсов коррекционно-развивающей области.**

### **I–IV классы**

#### **РУССКИЙ ЯЗЫК**

##### **Пояснительная записка**

Обучение русскому языку в дополнительном первом классе (I<sup>1</sup>) I–IV классах предусматривает включение в примерную учебную программу следующих разделов: «Подготовка к усвоению грамоты», «Обучение грамоте», «Практические грамматические упражнения и развитие речи», «Чтение и развитие речи», «Речевая практика».

В младших классах изучение всех предметов, входящих в структуру русского языка, призвано решить следующие задачи:

- Уточнение и обогащение представлений об окружающей действительности и овладение на этой основе языковыми средствами (слово, предложение, словосочетание);
- Формирование первоначальных «дограмматических» понятий и развитие коммуникативно-речевых навыков;
- Овладение различными доступными средствами устной и письменной коммуникации для решения практико-ориентированных задач;
- Коррекция недостатков речевой и мыслительной деятельности;
- Формирование основ навыка полноценного чтения художественных текстов доступных для понимания по структуре и содержанию;
- Развитие навыков устной коммуникации;
- Формирование положительных нравственных качеств и свойств личности.

**Подготовка к усвоению грамоты.** *Подготовка к усвоению первоначальных навыков чтения.* Развитие слухового внимания, фонематического слуха. Элементарный звуковой анализ. Совершенствование произносительной стороны речи. Формирование первоначальных языковых понятий: «слово», «предложение», часть слова – «слог» (без называния термина), «звуки гласные и согласные». Деление слов на части. Выделение на слух некоторых звуков. Определение наличия/отсутствия звука в слове на слух.

*Подготовка к усвоению первоначальных навыков письма.* Развитие зрительного восприятия и пространственной ориентировки на плоскости листа. Совершенствование и развитие мел-

кой моторики пальцев рук. Усвоение гигиенических правил письма. Подготовка к усвоению навыков письма.

*Речевое развитие.* Понимание обращенной речи. Выполнение несложных словесных инструкций. Обогащение словарного запаса за счет слов, относящихся к различным грамматическим категориям. Активизация словаря. Составление нераспространенных и простых распространенных предложений (из 3-4 слов) на основе различных опор (совершаемого действия, простой сюжетной картинки, наблюдению и т. д.).

Расширение арсенала языковых средств, необходимых для вербального общения. Формирование элементарных коммуникативных навыков диалогической речи: ответы на вопросы собеседника на темы, близкие личному опыту, на основе предметно-практической деятельности, наблюдений за окружающей действительностью и т. д.

### **Обучение грамоте**

*Формирование элементарных навыков чтения.*

Звуки речи. Выделение звука на фоне полного слова. Отчетливое произнесение. Определение места звука в слове. Определение последовательности звуков в несложных по структуре словах. Сравнение на слух слов, различающихся одним звуком.

Различение гласных и согласных звуков на слух и в собственном произношении.

Обозначение звука буквой. Соотнесение и различение звука и буквы. Звукобуквенный анализ несложных по структуре слов.

Образование и чтение слогов различной структуры (состоящих из одной гласной, закрытых и открытых двухбуквенных слогов, закрытых трёхбуквенных слогов с твердыми и мягкими согласными, со стечениями согласных в начале или в конце слова). Составление и чтение слов из усвоенных слоговых структур. Формирование основ навыка правильного, осознанного и выразительного чтения на материале предложений и небольших текстов (после предварительной отработки с учителем). Разучивание с голоса коротких стихотворений, загадок, чистоговорок.

*Формирование элементарных навыков письма.*

Развитие мелкой моторики пальцев рук; координации и точности движения руки. Развитие умения ориентироваться на пространстве листа в тетради и классной доски.

Усвоение начертания рукописных заглавных и строчных букв.

Письмо букв, буквосочетаний, слогов, слов, предложений с соблюдением гигиенических норм. Владение разборчивым, аккуратным письмом. Дословное списывание слов и предложений; списывание со вставкой пропущенной буквы или слога после предварительного разбора с учителем. Усвоение приёмов и последовательности правильного списывания текста. Письмо под диктовку слов и предложений, написание которых не расходится с их произношением.

Практическое усвоение некоторых грамматических умений и орфографических правил: обозначение на письме границ предложения; раздельное написание слов; обозначение заглавной буквой имен и фамилий людей, кличек животных; обозначение на письме буквами сочетания гласных после шипящих (*ча—ща, чу—щу, жи—ши*).

*Речевое развитие.*

Использование усвоенных языковых средств (слов, словосочетаний и конструкций предложений) для выражения просьбы и собственного намерения (после проведения подготовительной работы); ответов на вопросы педагога и товарищей класса. Пересказ прослушанных и предварительно разобранных небольших по объему текстов с опорой на вопросы учителя и иллюстративный материал. Составление двух-трех предложений с опорой на серию сюжетных картин, организованные наблюдения, практические действия и т. д.

### **Практические грамматические упражнения и развитие речи**

**Фонетика.** Звуки и буквы. Обозначение звуков на письме. Гласные и согласные. Согласные твердые и мягкие. Согласные глухие и звонкие. Согласные парные и непарные по твердости – мягкости, звонкости – глухости. Ударение. Гласные ударные и безударные.

**Графика.** Обозначение мягкости согласных на письме буквами **ь, е, ё, и, ю, я**. Разделительный **ь**. Слог. Перенос слов. Алфавит.

**Слово.** Слова, обозначающие *название предметов*. Различение слова и предмета. Слова-предметы, отвечающие на вопрос кто? и что? расширение круга слов, обозначающих фрукты, овощи, мебель, транспорт, явления природы, растения, животных. Слова с уменьшительно-ласкательными суффиксами.

Имена собственные. Большая буква в именах, фамилиях, отчествах, кличках животных, названиях городов, сёл и деревень, улиц, географических объектов.

Знакомство с антонимами и синонимами без называния терминов («Слова-друзья» и «Слова-враги»).

Слова, обозначающие *название действий*. Различение действия и его названия. Название действий по вопросам *что делает? что делают? что делал? что будет делать?* Согласование слов-действий со словами-предметами.

Слова, обозначающие *признак предмета*. Определение признака предмета по вопросам *какой? какая? какое? какие?* Название признаков, обозначающих цвет, форму, величину, материал, вкус предмета.

Дифференциация слов, относящихся к разным категориям.

**Предлог.** Предлог как отдельное слово. Раздельное написание предлога со словами. Роль предлога в обозначении пространственного расположения предметов. Составление предложений с предлогами.

**Имена собственные** (имена и фамилии людей, клички животных, названия городов, сел, улиц, площадей).

**Правописание.** Правописание сочетаний шипящих с гласными. Правописание парных звонких и глухих согласных на конце и в середине слова. Проверка написания безударных гласных путем изменения формы слова.

**Родственные слова.** Подбор гнёзд родственных слов. Общая часть родственных слов. Проверяемые безударные гласные в корне слова, подбор проверочных слов. Слова с непроверяемыми орфограммами в корне.

**Предложение.** Смысловая законченность предложения. Признаки предложения. Главные и второстепенные члены предложений. Оформление предложения в устной и письменной речи. Повествовательные, вопросительные и восклицательные предложения. Составление предложений с опорой на сюжетную картину, серию сюжетных картин, по вопросам, по теме, по опорным словам. Распространение предложений с опорой на предметную картинку или вопросы. Работа с деформированными предложениями. Работа с диалогами.

**Развитие речи.** Составление подписей к картинкам. Выбор заголовка к из нескольких предложенных. Различение текста и «не текста». Работа с деформированным текстом. Коллективное составление коротких рассказов после предварительного разбора. Коллективное составление небольших по объёму изложений и сочинений (3-4 предложения) по плану, опорным словам и иллюстрации.

## Чтение и развитие речи

**Содержание чтения (круг чтения).** Произведения устного народного творчества (пословица, скороговорка, загадка, потешка, закличка, песня, сказка, былина). Небольшие рассказы и стихотворения русских и зарубежных писателей о природе родного края, о жизни детей и взрослых, о труде, о народных праздниках, о нравственных и этических нормах поведения. Статьи занимательного характера об интересном и необычном в окружающем мире, о культуре поведения, об искусстве, историческом прошлом и пр.

**Примерная тематика произведений:** произведения о Родине, родной природе, об отношении человека к природе, к животным, труду, друг другу; о жизни детей, их дружбе и товариществе; произведения о добре и зле.

**Жанровое разнообразие:** сказки, рассказы, стихотворения, басни, пословицы, поговорки, загадки, считалки, потешки.

**Навык чтения:** осознанное, правильное плавное чтение с переходом на чтение целыми словами вслух и «про себя». Формирование умения самоконтроля и самооценки. Формирование

навыков выразительного чтения (соблюдение пауз на знаках препинания, выбор соответствующего тона голоса, чтение по ролям и драматизация разобранных диалогов).

**Работа с текстом.** Понимание слов и выражений, употребляемых в тексте. Различение простейших случаев многозначности и сравнений. Деление текста на части, составление простейшего плана и определение основной мысли произведения под руководством учителя. Составление картинного плана. Пересказ текста или части текста по плану и опорным словам.

**Внеклассное чтение.** Чтение детских книг русских и зарубежных писателей. Знание заглавия и автора произведения. Ориентировка в книге по оглавлению. Ответы на вопросы о прочитанном, пересказ. Отчет о прочитанной книге.

### **Речевая практика**

**Аудирование и понимание речи.** Выполнение простых и составных устных инструкций учителя, словесный отчет о выполненных действиях. Прослушивание и выполнение инструкций, записанных на аудионосители. Чтение и выполнение словесных инструкций, предъявленных в письменном виде.

Соотнесение речи и изображения (выбор картинки, соответствующей слову, предложению).

Повторение и воспроизведение по подобию, по памяти отдельных слогов, слов, предложений.

Слушание небольших литературных произведений в изложении педагога и с аудионосителей. Ответы на вопросы по прослушанному тексту, пересказ.

**Дикция и выразительность речи.** Развитие артикуляционной моторики. Формирование правильного речевого дыхания. Практическое использование силы голоса, тона, темпа речи в речевых ситуациях. Использование мимики и жестов в общении.

**Общение и его значение в жизни.** Речевое и неречевое общение. Правила речевого общения. Письменное общение (афиши, реклама, письма, открытки и др.). Условные знаки в общении людей.

Общение на расстоянии. Кино, телевидение, радио».

Виртуальное общение. Общение в социальных сетях.

Влияние речи на мысли, чувства, поступки людей.

#### **Организация речевого общения**

*Базовые формулы речевого общения*

**Обращение, привлечение внимания.** «Ты» и «Вы», обращение по имени и отчеству, по фамилии, обращение к знакомым взрослым и ровесникам. Грубое обращение, нежелательное обращение (по фамилии). Ласковые обращения. Грубые и негрубые обращения. Бытовые (неофициальные) обращения к сверстникам, в семье. Именные, бытовые, ласковые обращения. Функциональные обращения (к продавцу, к сотруднику полиции и др.). Специфика полвозрастных обращений (дедушка, бабушка, тетенька, девушка, мужчина и др.). Вступление в речевой контакт с незнакомым человеком без обращения («Скажите, пожалуйста...»). Обращение в письме, в поздравительной открытке.

**Знакомство, представление, приветствие.** Формулы «Давай познакомимся», «Меня зовут ...», «Меня зовут ..., а тебя?». Формулы «Это ...», «Познакомься пожалуйста, это ...». Ответные реплики на приглашение познакомиться («Очень приятно!», «Рад познакомиться!»).

**Приветствие и прощание.** Употребление различных формул приветствия и прощания в зависимости от адресата (взрослый или сверстник). Формулы «здравствуй», «здравствуйте», «до свидания». Развертывание формул с помощью обращения по имени и отчеству. Жесты приветствия и прощания. Этикетные правила приветствия: замедлить шаг или остановиться, посмотреть в глаза человеку.

Формулы «Доброе утро», «Добрый день», «Добрый вечер», «Спокойной ночи». Неофициальные разговорные формулы «привет», «салют», «счастливо», «пока». Грубые (фамильярные) формулы «здорово», «бывай», «чао» и др. (в зависимости от условий школы). Недопусти-

мость дублирования этикетных формул, использованных невоспитанными взрослыми. Развертывание формул с помощью обращений.

Формулы, сопровождающие ситуации приветствия и прощания «Как дела?», «Как живешь?», «До завтра», «Всего хорошего» и др. Просьбы при прощании «Приходи(те) еще», «Заходи(те)», «Звони(те)».

Приглашение, предложение. Приглашение домой. Правила поведения в гостях.

Поздравление, пожелание. Формулы «Поздравляю с ...», «Поздравляю с праздником ...» и их развертывание с помощью обращения по имени и отчеству.

Пожелания близким и малознакомым людям, сверстникам и старшим. Различия пожеланий в связи с разными праздниками. Формулы «Желаю тебе ...», «Желаю Вам ...», «Я хочу пожелать ...». Неречевые средства: улыбка, взгляд, доброжелательность тона.

Поздравительные открытки.

Формулы, сопровождающие вручение подарка «Это Вам (тебе)», «Я хочу подарить тебе ...» и др. Этикетные и эмоциональные реакции на поздравления и подарки.

Одобрение, комплимент. Формулы «Мне очень нравится твой ...», «Как хорошо ты ...», «Как красиво!» и др.

Телефонный разговор. Формулы обращения, привлечения внимания в телефонном разговоре. Значение сигналов телефонной связи (гудки, обращения автоответчика сотовой связи). Выражение просьбы позвать к телефону («Позовите пожалуйста ...», «Попросите пожалуйста...», «Можно попросить (позвать)...»). Распространение этих формул с помощью приветствия. Ответные реплики адресата «алло», «да», «Я слушаю».

Просьба, совет. Обращение с просьбой к учителю, соседу по парте на уроке или на перемене. Обращение с просьбой к незнакомому человеку. Обращение с просьбой к сверстнику, к близким людям.

Развертывание просьбы с помощью мотивировки. Формулы «Пожалуйста, ...», «Можно ..., пожалуйста!», «Разрешите....», «Можно мне ...», «Можно я ...».

Мотивировка отказа. Формулы «Извините, но ...».

Благодарность. Формулы «спасибо», «большое спасибо», «пожалуйста». Благодарность за поздравления и подарки («Спасибо ... имя»), благодарность как ответная реакция на выполнение просьбы. Мотивировка благодарности. Формулы «Очень приятно», «Я очень рада» и др. как мотивировка благодарности. Ответные реплики на поздравление, пожелание («Спасибо за поздравление», «Я тоже поздравляю тебя (Вас)». «Спасибо, и тебя (Вас) поздравляю»).

Замечание, извинение. Формулы «извините пожалуйста» с обращением и без него. Правильная реакция на замечания. Мотивировка извинения («Я нечаянно», «Я не хотел» и др.). Использование форм обращения при извинении. Извинение перед старшим, ровесником. Обращение и мотивировка при извинении.

Сочувствие, утешение. Сочувствие заболевшему сверстнику, взрослому. Слова поддержки, утешения.

Одобрение, комплимент. Одобрение как реакция на поздравления, подарки: «Молодец!», «Умница!», «Как красиво!»

*Примерные темы речевых ситуаций*

«Я – дома» (общение с близкими людьми, прием гостей)

«Я и мои товарищи» (игры и общение со сверстниками, общение в школе, в секции, в творческой студии)

«Я за порогом дома» (покупка, поездка в транспорте, обращение за помощью (в т.ч. в экстренной ситуации), поведение в общественных местах (кино, кафе и др.)

«Я в мире природы» (общение с животными, поведение в парке, в лесу)

Темы речевых ситуаций формулируются исходя из уровня развития коммуникативных и речевых умений, обучающихся и социальной ситуации их жизни. Например, в рамках лексической темы «Я за порогом дома» для отработки этикетных форм знакомства на уроках могут быть организованы речевые ситуации «Давайте познакомимся!», «Знакомство во дворе», «Знакомство в гостях».

### *Алгоритм работы над темой речевой ситуации*

Выявление и расширение представлений по теме речевой ситуации.

Актуализация, уточнение и расширение словарного запаса о теме ситуации.

Составление предложений по теме ситуации, в т.ч. ответы на вопросы и формулирование вопросов учителю, одноклассникам.

Конструирование диалогов, участие в диалогах по теме ситуации.

Выбор атрибутов к ролевой игре по теме речевой ситуации. Уточнение ролей, сюжета игры, его вариативности.

Моделирование речевой ситуации.

Составление устного текста (диалогического или несложного монологического) по теме ситуации.

## **МАТЕМАТИКА**

### **Пояснительная записка**

Математика является одним из важных общеобразовательных предметов в образовательных организациях, осуществляющих обучение учащихся с умственной отсталостью (интеллектуальными нарушениями). Основной целью обучения математике является подготовка обучающихся этой категории к жизни в современном обществе и овладение доступными профессионально-трудовыми навыками.

Исходя из основной цели, задачами обучения математике являются:

- формирование доступных умственно обучающимся с умственной отсталостью (интеллектуальными нарушениями) математических знаний и умений, необходимых для решения учебно-познавательных, учебно-практических, житейских и профессиональных задач и развитие способности их использования при решении соответствующих возрасту задач;
- коррекция и развитие познавательной деятельности и личностных качеств обучающихся с умственной отсталостью (интеллектуальными нарушениями) средствами математики с учетом их индивидуальных возможностей;
- формирование положительных качеств личности, в частности аккуратности, настойчивости, трудолюбия, самостоятельности, терпеливости, любознательности, умений планировать свою деятельность, доводить начатое дело до конца, осуществлять контроль и самоконтроль.

Пропедевтика.

Свойства предметов. Предметы, обладающие определенными свойствами: цвет, форма, размер (величина), назначение. Слова: каждый, все, кроме, остальные (оставшиеся), другие.

Сравнение предметов.

Сравнение двух предметов, серии предметов. Сравнение предметов, имеющих объем, площадь, по величине: большой, маленький, больше, меньше, равные, одинаковые по величине; равной, одинаковой, такой же величины.

Сравнение предметов по размеру. Сравнение двух предметов: длинный, короткий (широкий, узкий, высокий, низкий, глубокий, мелкий, толстый, тонкий); длиннее, короче (шире, уже, выше, ниже, глубже, мельче, толще, тоньше); равные, одинаковые по длине (ширине, высоте, глубине, толщине); равной, одинаковой, такой же длины (ширины, высоты, глубины, толщины). Сравнение трех-четырех предметов по длине (ширине, высоте, глубине, толщине); длиннее, короче (шире, уже, выше, ниже, глубже, мельче, тоньше, толще); самый длинный, самый короткий (самый широкий, узкий, высокий, низкий, глубокий, мелкий, толстый, тонкий).

Сравнение двух предметов по массе (весу): тяжелый, легкий, тяжелее, легче, равные, одинаковые по тяжести (весу), равной, одинаковой, такой же тяжести (равного, одинакового, такого же веса). Сравнение трех-четырех предметов по тяжести (весу): тяжелее, легче, самый тяжелый, самый легкий.

Сравнение предметных совокупностей по количеству предметов, их составляющих

Сравнение двух-трех предметных совокупностей. Слова: сколько, много, мало, больше, меньше, столько же, равное, одинаковое количество, немного, несколько, один, ни одного.

Сравнение количества предметов одной совокупности до и после изменения количества предметов, ее составляющих.

Сравнение небольших предметных совокупностей путем установления взаимно однозначного соответствия между ними или их частями: больше, меньше, одинаковое, равное количество, столько же, сколько, лишние, недостающие предметы.

Сравнение объемов жидкостей, сыпучих веществ

Сравнение объемов жидкостей, сыпучих веществ в одинаковых емкостях. Слова: больше, меньше, одинаково, равно, столько же.

Сравнение объемов жидкостей, сыпучего вещества в одной емкости до и после изменения объема.

Положение предметов в пространстве, на плоскости

Положение предметов в пространстве, на плоскости относительно учащегося, по отношению друг к другу: впереди, сзади, справа, слева, правее, левее, вверху, внизу, выше, ниже, далеко, близко, дальше, ближе, рядом, около, здесь, там, на, в, внутри, перед, за, над, под, напротив, между, в середине, в центре.

Ориентировка на листе бумаги: вверху, внизу, справа, слева, в середине (центре); верхний, нижний, правый, левый край листа; то же для сторон: верхняя, нижняя, правая, левая половина, верхний правый, левый, нижний правый, левый углы.

Единицы измерения и их соотношения

Единица времени — сутки. Сутки: утро, день, вечер, ночь. Сегодня, завтра, вчера, на следующий день, рано, поздно, вовремя, давно, недавно, медленно, быстро.

Сравнение по возрасту: молодой, старый, моложе, старше.

Геометрический материал

Круг, квадрат, прямоугольник, треугольник. Шар, куб, брус.

**Нумерация.** Счет предметов. Чтение и запись чисел в пределах 100. Разряды. Представление чисел в виде суммы разрядных слагаемых. Сравнение и упорядочение чисел, знаки сравнения.

**Единицы измерения и их соотношения.** Величины и единицы их измерения. Единица массы (килограмм), емкости (литр), времени (минута, час, сутки, неделя, месяц, год), стоимости



(рубль, копейка), длины (миллиметр, сантиметр, дециметр, метр). Соотношения между единицами измерения однородных величин. Сравнение и упорядочение однородных величин.

**Арифметические действия.** Сложение, вычитание, умножение и деление неотрицательных целых чисел. Названия компонентов арифметических действий, знаки действий. Таблица сложения. Таблица умножения и деления. Арифметические действия с числами 0 и 1. Взаимосвязь арифметических действий. Нахождение неизвестного компонента арифметического действия. Числовое выражение. Скобки. Порядок действий. Нахождение значения числового выражения. Использование свойств арифметических действий в вычислениях (переместительное свойство сложения и умножения). Алгоритмы письменного сложения, вычитания, умножения и деления. Способы проверки правильности вычислений.

**Арифметические задачи.** Решение текстовых задач арифметическим способом. Простые арифметические задачи на нахождение суммы и разности (остатка). Простые арифметические задачи на увеличение (уменьшение) чисел на несколько единиц. Простые арифметические задачи на нахождение произведения, частного (деление на равные части, деление по содержанию); увеличение в несколько раз, уменьшение в несколько раз. Простые арифметические задачи на нахождение неизвестного слагаемого. Задачи, содержащие отношения «больше на (в)...», «меньше на (в)...». Задачи на расчет стоимости (цена, количество, общая стоимость товара). Составные арифметические задачи, решаемые в два действия.

**Геометрический материал.** Пространственные отношения. Взаимное расположение предметов в пространстве и на плоскости (выше—ниже, слева—справа, сверху—снизу, ближе—дальше, между и пр.).

Геометрические фигуры. Распознавание и изображение геометрических фигур: точка, линия (кривая, прямая), отрезок, ломаная, угол, многоугольник, треугольник, прямоугольник, квадрат, окружность, круг. Замкнутые и незамкнутые кривые: окружность, дуга. Ломаные линии — замкнутая, незамкнутая. Граница многоугольника — замкнутая ломаная линия. Использование чертежных инструментов для выполнения построений.

Измерение длины отрезка. Сложение и вычитание отрезков. Измерение отрезков ломаной и вычисление ее длины.

Взаимное положение на плоскости геометрических фигур (пересечение, точки пересечения).

Геометрические формы в окружающем мире. Распознавание и называние: куб, шар.

## **МИР ПРИРОДЫ И ЧЕЛОВЕКА**

### **Пояснительная записка**

**Основная цель предмета** «Мир природы и человека» заключается в формировании первоначальных знаний о живой и неживой природе; понимании простейших взаимосвязей, существующих между миром природы и человека.

Курс «Мир природы и человека» является начальным звеном формирования естествоведческих знаний, пропедевтическим этапом формирования у учащихся умений наблюдать, анализировать, взаимодействовать с окружающим миром.

Содержание дисциплины предусматривает знакомство с объектами и явлениями окружающего мира и дает возможность постепенно раскрывать причинно-следственные связи между природными явлениями и жизнью человека.

При отборе содержания курса «Мир природы и человека» учтены современные научные данные об особенностях познавательной деятельности, эмоционально волевой регуляции, поведения младших школьников с умственной отсталостью (интеллектуальными нарушениями).

Программа реализует современный взгляд на обучение естествоведческим дисциплинам, который выдвигает на первый план обеспечение:

— полисенсорности восприятия объектов;

— практического взаимодействия обучающихся с умственной отсталостью (интеллектуальными нарушениями) с предметами познания, по возможности в натуральном виде и в естественных условиях или в виде макетов в специально созданных учебных ситуациях;

— накопления представлений об объектах и явлениях окружающего мира через взаимодействие с различными носителями информации: устным и печатным словом, иллюстрациями, практической деятельностью в процессе решения учебно-познавательных задач, в совместной деятельности друг с другом в процессе решения проблемных ситуаций и т.п.;

— закрепления представлений, постоянное обращение к уже изученному, систематизации знаний и накоплению опыта взаимодействия с предметами познания в игровой, коммуникативной и учебной деятельности;

— постепенного усложнения содержания предмета: расширение характеристик предмета познания, преемственность изучаемых тем.

Основное внимание при изучении курса «Мир природы и человека» уделено формированию представлений об окружающем мире: живой и неживой природе, человеку, месте человека в природе, взаимосвязях человека и общества с природой. Практическая направленность учебного предмета реализуется через развитие способности к использованию знаний о живой и неживой природе, об особенностях человека как биосоциального существа для осмысленной и самостоятельной организации безопасной жизни в конкретных условиях.

Структура курса представлена следующими разделами: «Сезонные изменения», «Неживая природа», «Живая природа (в том числе человек)», «Безопасное поведение».

Повышение эффективности усвоения учебного содержания требует организации большого количества наблюдений, упражнений, практических работ, игр, экскурсий для ознакомления и накопления опыта первичного взаимодействия с изучаемыми объектами и явлениями.

#### **Сезонные изменения**

*Временные изменения.* День, вечер, ночь, утро. Сутки, время суток. Время суток и солнце (по результатам наблюдений). Время суток на циферблате часов. Дни недели, порядок следования, рабочие и выходные дни. Неделя и месяц.

*Времена года:* Осень. Зима. Весна. Лето. Основные признаки каждого времени года (изменения в неживой природе, жизни растений, животных и человека) Месяцы осенние, зимние, весенние, летние. Порядок месяцев в сезоне; в году, начиная с января. Календарь

Осень — начальная осень, середина сезона, поздняя осень. Зима — начало, середина, конец зимы. Весна — ранняя, середина весны, поздняя весна. Смена времен года. Значение солнечного тепла и света. Преемственность сезонных изменений. Взаимозависимость изменений в неживой и живой природе, жизни людей (в том числе и по результатам наблюдений).

#### ***Сезонные изменения в неживой природе***

Изменения, происходящие в природе в разное время года, с постепенным нарастанием подробности описания качественных изменений: температура воздуха (тепло – холодно, жара, мороз, заморозки, заморозки); осадки (снег – дождь, иней, град); ветер (холодный – теплый, направление и сила, на основе наблюдений); солнце (яркое – тусклое, большое – маленькое, греет, светит) облака (облака, тучи, гроза), состояние водоемов (ручьи, лужи, покрылись льдом, теплая - холодная вода), почвы (сухая - влажная – заморозки).

Солнце и изменения в неживой и живой природе. Долгота дня зимой и летом.

#### ***Растения и животные в разное время года***

Жизнь растений и животных (звери, птицы, рыбы, насекомые) в разные сезоны года. Сбор листьев, плодов и семян. Ознакомление с названиями растений и животных. Раннецветущие, летние и осенние растения. Увядание и появление растений. Подкормка птиц. Весенний сбор веток для гнездования птиц.

Сад, огород. Поле, лес в разное время года. Домашние и дикие животные в разное время года.

#### ***Одежда людей, игры детей, труд людей в разное время года***

Одежда людей в разное время года. Одевание на прогулку. Учет времени года, погоды, предполагаемых занятий (игры, наблюдения, спортивные занятия).

Игры детей в разные сезоны года.

Труд людей в сельской местности и городе в разное время года. Предупреждение простудных заболеваний, гриппа, травм в связи с сезонными особенностями (похолодание, гололед, жара и пр.)

### **Неживая природа**

*Солнце, облака, луна, звезды. Воздух. Земля: песок, глина, камни. Почва. Вода.* Узнавание и называние объектов неживой природы. Простейшие признаки объектов неживой природы по основным параметрам: внешний вид, наиболее существенные и заметные свойства (выделяемые при наблюдении ребенком), место в природе, значение. Элементарные сведения о Земле, как планете, и Солнце – звезде, вокруг которой в космосе движется Земля.

### **Живая природа**

#### ***Растения***

*Растения культурные.* Овощи. Фрукты. Ягоды. Арбуз, дыня, тыква. Зерновые культуры. Внешний вид, место произрастания, использование. Значение для жизни человека. Употребление в пищу.

*Растения комнатные.* Название. Внешнее строение (корень, стебель, лист). Уход. *Растения дикорастущие.* Деревья. Кустарники. Травянистые растения. Корень, стебель, лист, цветок, плод и семена. Первичное представление о способах размножения. Развитие растения из семени на примере гороха или фасоли. Значение растений в природе. Охрана, использование человеком.

#### ***Грибы***

Шляпочные грибы: съедобные и не съедобные. Название. Место произрастания. Внешний вид. Значение в природе. Использование человеком.

#### ***Животные***

*Животные домашние.* Звери. Птицы. Названия. Внешнее строение: части тела. Условия обитания, чем кормятся сами животные, чем кормят их люди. Место в жизни человека (для чего содержат животное), забота и уход за животным. Скотный двор, птичник, ферма.

*Животные дикие.* Звери. Птицы. Змеи. Лягушка. Рыбы. Насекомые. Названия. Внешнее строение: названия частей тела. Место обитания, питание, образ жизни. Роль в природе. Помощь птицам зимой (подкормка, изготовление кормушек) и весной в период гнездования (сбор веток для гнезд, соблюдение тишины и уединенности птиц на природе).

*Охрана природы:* наблюдения за жизнью живой природы, уход за комнатными растениями, посадка и уход за растением, бережное отношение к дикорастущим растениям, правила сбора урожая грибов и лесных ягод, ознакомление с правилами ухода за домашними животными, подкормка птиц зимой, сбор веток в период гнездования, ознакомление с видами помощи диким животным, и т.п.

#### ***Человек***

Мальчик и девочка. Возрастные группы (малыш, школьник, молодой человек, взрослый, пожилой).

Строение тела человека (голова, туловище, ноги и руки (конечности)). Ориентировка в схеме тела на картинке и на себе. Голова, лицо: глаза, нос, рот, уши. Покровы тела: кожа, ногти, волосы.

Гигиена кожи, ногтей, волос (мытьё, расчесывание, обстригание). Зубы. Гигиена полости рта (чистка зубов, полоскание). Гигиена рук (мытьё). Органы чувств человека (глаза, уши, нос, язык, кожа). Значение в жизни человека (ознакомление с жизнью вокруг, получение новых впечатлений). Гигиена органов чувств. Бережное отношение к себе, соблюдение правил охраны органов чувств, соблюдение режима работы и отдыха. Первичное ознакомление с внутренним строением тела человека (внутренние органы).

Здоровый образ жизни: гигиена жилища (проветривание, регулярная уборка), гигиена питания (полноценное и регулярное питание: овощи, фрукты, ягоды, хлеб, молочные продукты, мясо, рыба). Режим сна, работы. Личная гигиена (умывание, прием ванны), прогулки и занятия спортом.

Человек – член общества: член семьи, ученик, одноклассник, друг. Личные вещи ребенка: гигиенические принадлежности, игрушки, учебные вещи, одежда, обувь. Вещи мальчиков и девочек. Профессии людей ближайшего окружения ребенка

Магазины («овощи-фрукты», продуктовый, промтоварный (одежда, обувь, бытовая техника или др.), книжный). Зоопарк или краеведческий музей. Почта. Больница. Поликлиника. Аптека. Назначение учреждения. Основные профессии людей, работающих в учреждении. Правила поведения в магазине.

Транспорт. Назначение. Называние отдельных видов транспорта (машины легковые и грузовые, метро, маршрутные такси, трамваи, троллейбусы, автобусы). Городской пассажирский транспорт. Транспорт междугородний. Вокзалы и аэропорты. Правила поведения.

Наша Родина - Россия. Наш город. Населенные пункты. Столица. Флаг, Герб, Гимн России. Президент России. Наша национальность. Некоторые другие национальности. Национальные костюмы. Россия – многонациональная страна. Праздники нашей страны. Достижение нашей страны в науке и искусствах. Великие люди страны или края. Деньги нашей страны. Получение и расходование денег.

### **Безопасное поведение**

Предупреждение заболеваний и травм.

Профилактика простуд: закаливание, одевание по погоде, проветривание помещений, предупреждение появления сквозняков. Профилактика вирусных заболеваний (гриппа) – прием витаминов, гигиена полости носа и рта, предупреждение контактов с больными людьми. Поведение во время простудной (постельный режим, соблюдение назначений врача) и инфекционной болезни (изоляция больного, проветривание, отдельная посуда и стирка белья, прием лекарств по назначению врача, постельный режим). Вызов врача из поликлиники. Случаи обращения в больницу.

Простейшие действия при получении травмы: обращение за помощью к учителю, элементарное описание ситуации, приведшей к травме и своего состояния (что и где болит). Поведение при оказании медицинской помощи.

Безопасное поведение в природе.

Правила поведения человека при контакте с домашним животным. Правила поведения человека с диким животным в зоопарке, в природе.

Правила поведения в лесу, на воде, в грозу. Предупреждение отравления ядовитыми грибами, ягодами. Признаки. Вызов скорой помощи по телефону. Описание состояния больного.

Правила поведения с незнакомыми людьми, в незнакомом месте.

Правила поведения на улице. Движения по улице группой. Изучение ПДД: сигналы светофора, пешеходный переход, правила нахождения ребенка на улице (сопровождение взрослым, движение по тротуару, переход улицы по пешеходному переходу). Правила безопасного поведения в общественном транспорте.

Правила безопасного использования учебных принадлежностей, инструментов для практических работ и опытов, с инвентарем для уборки класса. Правила обращения с горячей водой (в кране, в чайнике), электричеством, газом (на кухне).

Телефоны первой помощи. Звонок по телефону экстренных служб.

## **МУЗЫКА**

**(дополнительный первый (I<sup>1</sup>)-V классы; I-V классы)**

### **Пояснительная записка**

«Музыка» — учебный предмет, предназначенный для формирования у обучающихся с умственной отсталостью (интеллектуальными нарушениями) элементарных знаний, умений и навыков в области музыкального искусства, развития их музыкальных способностей, мотивации к музыкальной деятельности.

**Цель** — приобщение к музыкальной культуре обучающихся с умственной отсталостью (интеллектуальными нарушениями) как к неотъемлемой части духовной культуры.

Задачи учебного предмета «Музыка»:

— накопление первоначальных впечатлений от музыкального искусства и получение доступного опыта (овладение элементарными музыкальными знаниями, слушательскими и доступными исполнительскими умениями).

— приобщение к культурной среде, дающей обучающемуся впечатления от музыкального искусства, формирование стремления и привычки к слушанию музыки, посещению концертов, самостоятельной музыкальной деятельности и др.

— развитие способности получать удовольствие от музыкальных произведений, выделение собственных предпочтений в восприятии музыки, приобретение опыта самостоятельной музыкальной деятельности.

— формирование простейших эстетических ориентиров и их использование в организации быденной жизни и праздника.

— развитие восприятия, в том числе восприятия музыки, мыслительных процессов, певческого голоса, творческих способностей обучающихся.

Коррекционная направленность учебного предмета «Музыка» обеспечивается композиционностью, игровой направленностью, эмоциональной дополнительностью используемых методов. Музыкально-образовательный процесс основан на принципе индивидуализации и дифференциации процесса музыкального воспитания, взаимосвязи обучения и воспитания, оптимистической перспективы, комплексности обучения, доступности, систематичности и последовательности, наглядности.

### **Содержание учебного предмета**

В содержание программы входит овладение обучающимися с умственной отсталостью (интеллектуальными нарушениями) в доступной для них форме и объеме следующими видами музыкальной деятельности: восприятие музыки, хоровое пение, элементы музыкальной грамоты, игра на музыкальных инструментах детского оркестра. Содержание программного материала уроков состоит из элементарного теоретического материала, доступных видов музыкальной деятельности, музыкальных произведений для слушания и исполнения, вокальных упражнений.

#### **Восприятие музыки**

**Репертуар для слушания:** произведения отечественной музыкальной культуры; музыка народная и композиторская; детская, классическая, современная.

**Примерная тематика произведений:** о природе, труде, профессиях, общественных явлениях, детстве, школьной жизни и т.д.

**Жанровое разнообразие:** праздничная, маршевая, колыбельная песни и пр.

#### **Слушание музыки:**

— овладение умением спокойно слушать музыку, адекватно реагировать на художественные образы, воплощенные в музыкальных произведениях; развитие элементарных представлений о многообразии внутреннего содержания прослушиваемых произведений;

— развитие эмоциональной отзывчивости и эмоционального реагирования на произведения различных музыкальных жанров и разных по своему характеру;

— развитие умения передавать словами внутреннее содержание музыкального произведения;

— развитие умения определять разнообразные по форме и характеру музыкальные произведения (марш, танец, песня; веселая, грустная, спокойная мелодия);

— развитие умения самостоятельно узнавать и называть песни по вступлению; развитие умения различать мелодию и сопровождение в песне и в инструментальном произведении;

— развитие умения различать части песни (запев, припев, проигрыш, окончание);

— ознакомление с пением соло и хором; формирование представлений о различных музыкальных коллективах (ансамбль, оркестр);

— знакомство с музыкальными инструментами и их звучанием (фортепиано, барабан, скрипка и др.)

#### **Хоровое пение.**

**Песенный репертуар:** произведения отечественной музыкальной культуры; музыка народная и композиторская; детская, классическая, современная. Используемый песенный материал должен быть доступным по смыслу, отражать знакомые образы, события и явления, иметь простой ритмический рисунок мелодии, короткие музыкальные фразы, соответствовать требованиям организации щадящего режима по отношению к детскому голосу

**Примерная тематика произведений:** о природе, труде, профессиях, общественных явлениях, детстве, школьной жизни и т.д.

**Жанровое разнообразие:** игровые песни, песни-прибаутки, трудовые песни, колыбельные песни и пр.

**Навык пения:**

— обучение певческой установке: непринужденное, но подтянутое положение корпуса с расправленными спиной и плечами, прямое свободное положение головы, устойчивая опора на обе ноги, свободные руки;

— работа над певческим дыханием: развитие умения бесшумного глубокого, одновременного вдоха, соответствующего характеру и темпу песни; формирование умения брать дыхание перед началом музыкальной фразы; отработка навыков экономного выдоха, удерживания дыхания на более длинных фразах; развитие умения быстрой, спокойной смены дыхания при исполнении песен, не имеющих пауз между фразами; развитие умения распределять дыхание при исполнении напевных песен с различными динамическими оттенками (при усилении и ослаблении дыхания);

— пение коротких попевок на одном дыхании;

— формирование устойчивого навыка естественного, ненапряженного звучания; развитие умения правильно формировать гласные и отчетливо произносить согласные звуки, интонационно выделять гласные звуки в зависимости от смысла текста песни; развитие умения правильно формировать гласные при пении двух звуков на один слог; развитие умения отчетливо произнесения текста в темпе исполняемого произведения;

— развитие умения мягкого, напевного, легкого пения (работа над кантиленой - способностью певческого голоса к напевному исполнению мелодии);

— активизация внимания к единой правильной интонации; развитие точного интонирования мотива выученных песен в составе группы и индивидуально;

— развитие умения четко выдерживать ритмический рисунок произведения без сопровождения учителя и инструмента (*a capella*); работа над чистотой интонирования и выравнивание звучания на всем диапазоне;

— развитие слухового внимания и чувства ритма в ходе специальных ритмических упражнений; развитие умения воспроизводить куплет хорошо знакомой песни путем беззвучной артикуляции в сопровождении инструмента;

— дифференцирование звуков по высоте и направлению движения мелодии (звуки высокие, средние, низкие; восходящее, нисходящее движение мелодии, на одной высоте); развитие умения показа рукой направления мелодии (сверху вниз или снизу-вверх); развитие умения определять сильную долю на слух;

— развитие понимания содержания песни на основе характера ее мелодии (веселого, грустного, спокойного) и текста; выразительно-эмоциональное исполнение выученных песен с простейшими элементами динамических оттенков;

— формирование понимания дирижерских жестов (внимание, вдох, начало и окончание пения);

— развитие умения слышать вступление и правильно начинать пение вместе с педагогом и без него, прислушиваться к пению одноклассников; развитие пения в унисон; развитие устойчивости унисона; обучение пению выученных песен ритмично, выразительно с сохранением строя и ансамбля;

— развитие умения использовать разнообразные музыкальные средства (темп, динамические оттенки) для работы над выразительностью исполнения песен;

- пение спокойное, умеренное по темпу, ненапряженное и плавное в пределах *mezzoripiano* (умеренно тихо) и *mezzoforte* (умеренно громко);
- укрепление и постепенное расширение певческого диапазона *mi1 – ля1, ре1 – си1, до1 – до2*.
- получение эстетического наслаждения от собственного пения.

### **Элементы музыкальной грамоты**

#### **Содержание:**

- ознакомление с высотой звука (высокие, средние, низкие);
- ознакомление с динамическими особенностями музыки (громкая — *forte*, тихая — *piano*);
- развитие умения различать звук по длительности (долгие, короткие);
- элементарные сведения о нотной записи (нотный стан, скрипичный ключ, добавочная линейка, графическое изображение нот, порядок нот в гамме *до мажор*).

### **Игра на музыкальных инструментах детского оркестра.**

**Репертуар для исполнения:** фольклорные произведения, произведения композиторов-классиков и современных авторов.

**Жанровое разнообразие:** марш, полька, вальс

#### **Содержание:**

- обучение игре на ударно-шумовых инструментах (маракасы, бубен, треугольник; металлофон; ложки и др.);
- обучение игре на балалайке или других доступных народных инструментах;
- обучение игре на фортепиано.

## **ИЗОБРАЗИТЕЛЬНОЕ ИСКУССТВО**

**(дополнительный первый (I<sup>1</sup>)-V классы; I-V классы)**

### **Пояснительная записка**

Основная **цель** изучения предмета заключается во всестороннем развитии личности обучающегося с умственной отсталостью (интеллектуальными нарушениями) в процессе приобщения его к художественной культуре и обучения умению видеть прекрасное в жизни и искусстве; формировании элементарных знаний об изобразительном искусстве, общих и специальных умений и навыков изобразительной деятельности (в рисовании, лепке, аппликации), развитии зрительного восприятия формы, величины, конструкции, цвета предмета, его положения в пространстве, а также адекватного отображения его в рисунке, аппликации, лепке; развитие умения пользоваться полученными практическими навыками в повседневной жизни.

#### **Основные задачи изучения предмета:**

- Воспитание интереса к изобразительному искусству.
- Раскрытие значения изобразительного искусства в жизни человека
- Воспитание в детях эстетического чувства и понимания красоты окружающего мира, художественного вкуса.
- Формирование элементарных знаний о видах и жанрах изобразительного искусства искусствах. Расширение художественно-эстетического кругозора;
- Развитие эмоционального восприятия произведений искусства, умения анализировать их содержание и формулировать своего мнения о них.
- Формирование знаний элементарных основ реалистического рисунка.
- Обучение изобразительным техникам и приёмам с использованием различных материалов, инструментов и приспособлений, в том числе экспериментирование и работа в нетрадиционных техниках.
- Обучение разным видам изобразительной деятельности (рисованию, аппликации, лепке).

- Обучение правилам и законам композиции, цветоведения, построения орнамента и др., применяемых в разных видах изобразительной деятельности.
- Формирование умения создавать простейшие художественные образы с натуры и по образцу, по памяти, представлению и воображению.
- Развитие умения выполнять тематические и декоративные композиции.
- Воспитание у учащихся умения согласованно и продуктивно работать в группах, выполняя определенный этап работы для получения результата общей изобразительной деятельности («коллективное рисование», «коллективная аппликация»).

Коррекция недостатков психического и физического развития обучающихся на уроках изобразительного искусства заключается в следующем:

— коррекции познавательной деятельности учащихся путем систематического и целенаправленного воспитания и совершенствования у них правильного восприятия формы, строения, величины, цвета предметов, их положения в пространстве, умения находить в изображаемом объекте существенные признаки, устанавливать сходство и различие между предметами;

— развитию аналитических способностей, умений сравнивать, обобщать; формирование умения ориентироваться в задании, планировать художественные работы, последовательно выполнять рисунок, аппликацию, лепку предмета; контролировать свои действия;

— коррекции ручной моторики; улучшения зрительно-двигательной координации путем использования вариативных и многократно повторяющихся действий с применением разнообразных технических приемов рисования, лепки и выполнения аппликации.

— развитие зрительной памяти, внимания, наблюдательности, образного мышления, представления и воображения.

#### **Примерное содержание предмета**

Содержание программы отражено в пяти разделах: «Подготовительный период обучения», «Обучение композиционной деятельности», «Развитие умений воспринимать и изображать форму предметов, пропорции, конструкцию»; «Развитие восприятия цвета предметов и формирование умения передавать его в живописи», «Обучение восприятию произведений искусства».

Программой предусматриваются следующие виды работы:

— рисование с натуры и по образцу (готовому изображению); рисование по памяти, представлению и воображению; рисование на свободную и заданную тему; декоративное рисование.

— лепка объемного и плоскостного изображения (барельеф на картоне) с натуры или по образцу, по памяти, воображению; лепка на тему; лепка декоративной композиции;

— выполнение плоскостной и полуобъемной аппликаций (без фиксации деталей на изобразительной поверхности («подвижная аппликация») и с фиксацией деталей на изобразительной плоскости с помощью пластилина и клея) с натуры, по образцу, представлению, воображению; выполнение предметной, сюжетной и декоративной аппликации;

— проведение беседы о содержании рассматриваемых репродукций с картины художников, книжной иллюстрации, картинки, произведения народного и декоративно-прикладного искусства.

#### **Введение**

Человек и изобразительное искусство; урок изобразительного искусства; правила поведения и работы на уроках изобразительного искусства; правила организации рабочего места; материалы и инструменты, используемые в процессе изобразительной деятельности; правила их хранения.

#### *Подготовительный период обучения*

*Формирование организационных умений:* правильно сидеть, правильно держать и пользоваться инструментами (карандашами, кистью, красками), правильно располагать изобразительную поверхность на столе.



*Сенсорное воспитание:* различение формы предметов при помощи зрения, осязания и обводящих движений руки; узнавание и показ основных геометрических фигур и тел (круг, квадрат, прямоугольник, шар, куб); узнавание, называние и отражение в аппликации и рисунке цветов спектра; ориентировка на плоскости листа бумаги.

*Развитие моторики рук:* формирование правильного удержания карандаша и кисточки; формирование умения владеть карандашом; формирование навыка произвольной регуляции нажима; произвольного темпа движения (его замедление и ускорение), прекращения движения в нужной точке; направления движения.

*Обучение приемам работы в изобразительной деятельности* (лепке, выполнении аппликации, рисовании):

Приемы лепки:

- отщипывание кусков от целого куска пластилина и разминание;
- размазывание по картону;
- скатывание, раскатывание, сплющивание;
- примазывание частей при составлении целого объемного изображения.

Приемы работы с «подвижной аппликацией» для развития целостного восприятия объекта при подготовке детей к рисованию:

- складывание целого изображения из его деталей без фиксации на плоскости листа;
- совмещение аппликационного изображения объекта с контурным рисунком геометрической фигуры без фиксации на плоскости листа;
- расположение деталей предметных изображений или силуэтов на листе бумаги в соответствующих пространственных положениях;
- составление по образцу композиции из нескольких объектов без фиксации на плоскости листа.

Приемы выполнения аппликации из бумаги:

- приемы работы ножницами;
- раскладывание деталей аппликации на плоскости листа относительно друг друга в соответствии с пространственными отношениями: внизу, наверху, над, под, справа от ..., слева от ..., посередине;
- приемы соединения деталей аппликации с изобразительной поверхностью с помощью пластилина.
- приемы наклеивания деталей аппликации на изобразительную поверхность с помощью клея.

Приемы рисования твердыми материалами (карандашом, фломастером, ручкой):

- рисование с использованием точки (рисование точкой; рисование по заранее расставленным точкам предметов несложной формы по образцу).
- рисование разнохарактерных линий (упражнения в рисовании по клеткам прямых вертикальных, горизонтальных, наклонных, зигзагообразных линий; рисование дугообразных, спиралеобразных линии; линий замкнутого контура (круг, овал). Рисование по клеткам предметов несложной формы с использованием этих линии (по образцу);
- рисование без отрыва руки с постоянной силой нажима и изменением силы нажима на карандаш. Упражнения в рисовании линий. Рисование предметов несложных форм (по образцу);
- штрихование внутри контурного изображения; правила штрихования; приемы штрихования (беспорядочная штриховка и упорядоченная штриховка в виде сеточки);
- рисование карандашом линий и предметов несложной формы двумя руками.

Приемы работы красками:

- *приемы рисования руками:* точечное рисование пальцами; линейное рисование пальцами; рисование ладонью, кулаком, ребром ладони;
- *приемы трафаретной печати:* печать тампоном, карандашной резинкой, смятой бумагой, трубочкой и т.п.;

*приемы кистевого письма:* примакивание кистью; наращивание массы; рисование сухой кистью; рисование по мокрому листу и т.д.

*Обучение действиям с шаблонами и трафаретами:*

— правила обведения шаблонов;

— обведение шаблонов геометрических фигур, реальных предметов несложных форм, букв, цифр.

*Обучение композиционной деятельности*

*Развитие умений воспринимать и изображать форму предметов, пропорции, конструкцию*

Формирование понятий: «предмет», «форма», «фигура», «силуэт», «деталь», «часть», «элемент», «объем», «пропорции», «конструкция», «узор», «орнамент», «скульптура», «барельеф», «симметрия», «аппликация» и т.п.

Разнообразие форм предметного мира. Сходство и контраст форм. Геометрические фигуры. Природные формы. Трансформация форм. Передача разнообразных предметов на плоскости и в пространстве и т.п.

Обследование предметов, выделение их признаков и свойств, необходимых для передачи в рисунке, аппликации, лепке предмета.

Соотнесение формы предметов с геометрическими фигурами (метод обобщения).

Передача пропорций предметов. Строение тела человека, животных и др.

Передача движения различных одушевленных и неодушевленных предметов.

Приемы и способы передачи формы предметов: лепка предметов из отдельных деталей и целого куска пластилина; составление целого изображения из деталей, вырезанных из бумаги; вырезание или обрывание силуэта предмета из бумаги по контурной линии; рисование по опорным точкам, дорисовывание, обведение шаблонов, рисование по клеткам, самостоятельное рисование формы объекта и т.п.

Сходство и различия орнамента и узора. Виды орнаментов по форме: в полосе, замкнутый, сетчатый, по содержанию: геометрический, растительный, зооморфный, геральдический и т.д. Принципы построения орнамента в полосе, квадрате, круге, треугольнике (повторение одного элемента на протяжении всего орнамента; чередование элементов по форме, цвету; расположение элементов по краю, углам, в центре и т.п.).

Практическое применение приемов и способов передачи графических образов в лепке, аппликации, рисунке.

*Развитие восприятия цвета предметов и формирование умения передавать его в рисунке с помощью красок*

Понятия: «цвет», «спектр», «краски», «акварель», «гуашь», «живопись» и т.д.

Цвета солнечного спектра (основные, составные, дополнительные). Теплые и холодные цвета. Смешение цветов. Практическое овладение основами цветоведения.

Различение и обозначением словом, некоторых ясно различимых оттенков цветов.

Работа кистью и красками, получение новых цветов и оттенков путем смешения на палитре основных цветов, отражение светлотности цвета (светло-зеленый, темно-зеленый и т.д.).

Эмоциональное восприятие цвета. Передача с помощью цвета характера персонажа, его эмоционального состояния (радость, грусть). Роль белых и черных красок в эмоциональном звучании и выразительность образа. Подбор цветовых сочетаний при создании сказочных образов: добрые, злые образы.

Приемы работы акварельными красками: кистевое письмо — примакивание кистью; рисование сухой кистью; рисование по мокрому листу (алла прима), послойная живопись (лессировка) и т.д.

Практическое применение цвета для передачи графических образов в рисовании с натуры или по образцу, тематическом и декоративном рисовании, аппликации.

*Обучение восприятию произведений искусства*

Примерные темы бесед:

«Изобразительное искусство в повседневной жизни человека. Работа художников, скульпторов, мастеров народных промыслов, дизайнеров».

«Виды изобразительного искусства». Рисунок, живопись, скульптура, декоративно-прикладное искусства, архитектура, дизайн.

«Как и о чем создаются картины» Пейзаж, портрет, натюрморт, сюжетная картина. Какие материалы использует художник (краски, карандаши и др.). Красота и разнообразие природы, человека, зданий, предметов, выраженные средствами живописи и графики. Художники создали произведения живописи и графики: И. Билибин, В. Васнецов, Ю. Васнецов, В. Канашевич, А. Куинджи, А. Саврасов, И. Остроухова, А. Пластов, В. Поленов, И. Левитан, К. Юон, М. Сарьян, П. Сезан, И. Шишкин и т.д.

«Как и о чем создаются скульптуры». Скульптурные изображения (статуя, бюст, статуэтка, группа из нескольких фигур). Какие материалы использует скульптор (мрамор, гранит, глина, пластилин и т.д.). Объем – основа языка скульптуры. Красота человека, животных, выраженная средствами скульптуры. Скульпторы создали произведения скульптуры: В. Ватагин, А. Опекушина, В. Мухина и т.д.

«Как и для чего создаются произведения декоративно-прикладного искусства». Истоки этого искусства и его роль в жизни человека (украшение жилища, предметов быта, орудий труда, костюмы). Какие материалы используют художники-декораторы. Разнообразие форм в природе как основа декоративных форм в прикладном искусстве (цветы, раскраска бабочек, переплетение ветвей деревьев, морозные узоры на стеклах). Сказочные образы в народной культуре и декоративно-прикладном искусстве. Ознакомление с произведениями народных художественных промыслов в России с учетом местных условий. Произведения мастеров расписных промыслов (хохломяская, городецкая, гжельская, жостовская роспись и т.д.).

## ФИЗИЧЕСКАЯ КУЛЬТУРА

### Пояснительная записка

Физическая культура является составной частью образовательного процесса обучающихся с умственной отсталостью (интеллектуальными нарушениями). Она решает образовательные, воспитательные, коррекционно-развивающие и лечебно-оздоровительные задачи. Физическое воспитание рассматривается и реализуется комплексно, и находится в тесной связи с умственным, нравственным, эстетическим, трудовым обучением; занимает одно из важнейших мест в подготовке этой категории обучающихся к самостоятельной жизни, производительному труду, воспитывает положительные качества личности, способствует социальной интеграции школьников в общество.

**Основная цель изучения данного предмета** заключается во всестороннем развитии личности обучающихся с умственной отсталостью (интеллектуальными нарушениями) в процессе приобщения их к физической культуре, коррекции недостатков психофизического развития, расширении индивидуальных двигательных возможностей, социальной адаптации.

#### **Основные задачи изучения предмета:**

Разнородность состава учащихся начального звена по психическим, двигательным и физическим данным выдвигает ряд конкретных задач физического воспитания:

- коррекция нарушений физического развития;
- формирование двигательных умений и навыков;
- развитие двигательных способностей в процессе обучения;
- укрепление здоровья и закаливание организма, формирование правильной осанки;
- раскрытие возможных избирательных способностей и интересов ребенка для освоения доступных видов спортивно-физкультурной деятельности;
- формирование и воспитание гигиенических навыков при выполнении физических упражнений;
- формирование установки на сохранение и укрепление здоровья, навыков здорового и безопасного образа жизни;

- поддержание устойчивой физической работоспособности на достигнутом уровне;
- формирование познавательных интересов, сообщение доступных теоретических сведений по физической культуре;
- воспитание устойчивого интереса к занятиям физическими упражнениями;
- воспитание нравственных, морально-волевых качеств (настойчивости, смелости), навыков культурного поведения;

Коррекция недостатков психического и физического развития с учетом возрастных особенностей обучающихся, предусматривает:

- обогащение чувственного опыта;
- коррекцию и развитие сенсомоторной сферы;
- формирование навыков общения, предметно-практической и познавательной деятельности.

Содержание программы отражено в пяти разделах: «Знания о физической культуре», «Гимнастика», «Легкая атлетика», «Лыжная и конькобежная подготовка», «Игры». Каждый из перечисленных разделов включает некоторые теоретические сведения и материал для практической подготовки обучающихся.

Программой предусмотрены следующие виды работы:

- беседы о содержании и значении физических упражнений для повышения качества здоровья и коррекции нарушенных функций;
- выполнение физических упражнений на основе показа учителя;
- выполнение физических упражнений без зрительного сопровождения, под словесную инструкцию учителя;
- самостоятельное выполнение упражнений;
- занятия в тренирующем режиме;
- развитие двигательных качеств на программном материале гимнастики, легкой атлетики, формирование двигательных умений и навыков в процессе подвижных игр.

### ***Знания о физической культуре***

Чистота одежды и обуви. Правила утренней гигиены и их значение для человека. Правила поведения на уроках физической культуры (техника безопасности). Чистота зала, снарядов. Значение физических упражнений для здоровья человека. Формирование понятий: опрятность, аккуратность. Физическая нагрузка и отдых. Физическое развитие. Осанка. Физические качества. Понятия о предварительной и исполнительной командах. Предупреждение травм во время занятий. Значение и основные правила закаливания. Понятия: физическая культура, физическое воспитание.

### ***Гимнастика***

**Теоретические сведения.** Одежда и обувь гимнаста. Элементарные сведения о гимнастических снарядах и предметах. Правила поведения на уроках гимнастики. Понятия: колонна, шеренга, круг. Элементарные сведения о правильной осанке, равновесии. Элементарные сведения о скорости, ритме, темпе, степени мышечных усилий. Развитие двигательных способностей и физических качеств с помощью средств гимнастики.

#### **Практический материал.**

##### *Построения и перестроения.*

##### *Упражнения без предметов (корректирующие и общеразвивающие упражнения):*

основные положения и движения рук, ног, головы, туловища; упражнения для расслабления мышц; мышц шеи; укрепления мышц спины и живота; развития мышц рук и плечевого пояса; мышц ног; на дыхание; для развития мышц кистей рук и пальцев; формирования правильной осанки; укрепления мышц туловища.

##### *Упражнения с предметами:*

с гимнастическими палками; флажками; малыми обручами; малыми мячами; большим мячом; набивными мячами (вес 2 кг); упражнения на равновесие; лазанье и перелезание; упражнения для развития пространственно-временной дифференцировки и точности движений; переноска грузов и передача предметов; прыжки.

## *Легкая атлетика*

**Теоретические сведения.** Элементарные понятия о ходьбе, беге, прыжках и метаниях. Правила поведения на уроках легкой атлетики. Понятие о начале ходьбы и бега; ознакомление учащихся с правилами дыхания во время ходьбы и бега. Ознакомление учащихся с правильным положением тела во время выполнения ходьбы, бега, прыжков, метаний. Значение правильной осанки при ходьбе. Развитие двигательных способностей и физических качеств средствами легкой атлетики.

### **Практический материал:**

*Ходьба.* Ходьба парами по кругу, взявшись за руки. Обычная ходьба в умеренном темпе в колонне по одному в обход зала за учителем. Ходьба по прямой линии, ходьба на носках, на пятках, на внутреннем и внешнем своде стопы. Ходьба с сохранением правильной осанки. Ходьба в чередовании с бегом. Ходьба с изменением скорости. Ходьба с различным положением рук: на пояс, к плечам, перед грудью, за голову. Ходьба с изменением направлений по ориентирам и командам учителя. Ходьба с перешагиванием через большие мячи с высоким подниманием бедра. Ходьба в медленном, среднем и быстром темпе. Ходьба с выполнением упражнений для рук в чередовании с другими движениями; со сменой положений рук: вперед, вверх, с хлопками и т. д. Ходьба шеренгой с открытыми и с закрытыми глазами.

*Бег.* Перебежки группами и по одному 15—20 м. Медленный бег с сохранением правильной осанки, бег в колонне за учителем в заданном направлении. Чередование бега и ходьбы на расстоянии. Бег на носках. Бег на месте с высоким подниманием бедра. Бег с высоким подниманием бедра и захлестыванием голени назад. Бег с преодолением простейших препятствий (канавки, подлезание под сетку, обегание стойки и т. д.). Быстрый бег на скорость. Медленный бег. Чередование бега и ходьбы. Высокий старт. Бег прямолинейный с параллельной постановкой стоп. Повторный бег на скорость. Низкий старт. Специальные беговые упражнения: бег с подниманием бедра, с захлестыванием голени назад, семенящий бег. Челночный бег.

*Прыжки.* Прыжки на двух ногах на месте и с продвижением вперед, назад, вправо, влево. Перепрыгивание через начерченную линию, шнур, набивной мяч. Прыжки с ноги на ногу на отрезках до. Подпрыгивание вверх на месте с захватом или касанием висящего предмета (мяча). Прыжки в длину с места. Прыжки на одной ноге на месте, с продвижением вперед, в стороны. Прыжки с высоты с мягким приземлением. Прыжки в длину и высоту с шага. Прыжки с небольшого разбега в длину. Прыжки с прямого разбега в длину. Прыжки в длину с разбега без учета места отталкивания. Прыжки в высоту с прямого разбега способом «согнув ноги». Прыжки в высоту способом «перешагивание».

*Метание.* Правильный захват различных предметов для выполнения метания одной и двумя руками. Прием и передача мяча, флажков, палок в шеренге, по кругу, в колонне. Произвольное метание малых и больших мячей в игре. Броски и ловля волейбольных мячей. Метание колец на шести. Метание с места малого мяча в стенку правой и левой рукой. Метание большого мяча двумя руками из-за головы и снизу с места в стену. Броски набивного мяча (1 кг) сидя двумя руками из-за головы. Метание теннисного мяча с места одной рукой в стену и на дальность. Метание мяча с места в цель. Метание мячей с места в цель левой и правой руками. Метание теннисного мяча на дальность отскока от баскетбольного щита. Метание теннисного мяча на дальность с места. Броски набивного мяча (вес до 1 кг) различными способами двумя руками.

## *Лыжная и конькобежная подготовка*

### *Лыжная подготовка*

**Теоретические сведения.** Элементарные понятия о ходьбе и передвижении на лыжах. Одежда и обувь лыжника. Подготовка к занятиям на лыжах. Правила поведения на уроках лыжной подготовки. Лыжный инвентарь; выбор лыж и палок. Одежда и обувь лыжника. Правила поведения на уроках лыжной подготовки. Правильное техническое выполнение попеременного двухшажного хода. Виды подъемов и спусков. Предупреждение травм и обморожений.

**Практический материал.** Выполнение строевых команд. Передвижение на лыжах. Спуски, повороты, торможение.

*Конькобежная подготовка*

**Теоретические сведения.** Одежда и обувь конькобежца. Подготовка к занятиям на коньках. Правила поведения на уроках. Основные части конька. Предупреждение травм и обморожений при занятиях на коньках.

**Практический материал.** Упражнение в зале: снятие и одевание ботинок; приседания; удержание равновесия; имитация правильного падения на коньках; перенос тяжести с одной ноги на другую. Упражнения на льду: скольжение, торможение, повороты.

### **Игры**

**Теоретические сведения.** Элементарные сведения о правилах игр и поведении во время игр. Правила игр. Элементарные игровые технико-тактические взаимодействия (выбор места, взаимодействие с партнером, командой и соперником). Элементарные сведения по овладению игровыми умениями (ловля мяча, передача, броски, удары по мячу

**Практический материал.** *Подвижные игры:*

Коррекционные игры;

Игры с элементами общеразвивающих упражнений:

игры с бегом; прыжками; лазанием; метанием и ловлей мяча (в том числе пионербол в IV-м классе); построениями и перестроениями; бросанием, ловлей, метанием.

## **РУЧНОЙ ТРУД**

### **Пояснительная записка**

Труд – это основа любых культурных достижений, один из главных видов деятельности в жизни человека.

Огромное значение придается ручному труду в развитии ребенка, так как в нем заложены неиссякаемые резервы развития его личности, благоприятные условия для его обучения и воспитания.

**Основная цель изучения данного предмета** заключается во всестороннем развитии личности учащегося младшего возраста с умственной отсталостью (интеллектуальными нарушениями) в процессе формирования трудовой культуры и подготовки его к последующему профильному обучению в старших классах. Его изучение способствует развитию созидательных возможностей личности, творческих способностей, формированию мотивации успеха и достижений на основе предметно-преобразующей деятельности.

#### **Задачи изучения предмета:**

— формирование представлений о материальной культуре как продукте творческой предметно-преобразующей деятельности человека.

— формирование представлений о гармоничном единстве природного и рукотворного мира и о месте в нём человека.

— расширение культурного кругозора, обогащение знаний о культурно-исторических традициях в мире вещей.

— расширение знаний о материалах и их свойствах, технологиях использования.

— формирование практических умений и навыков использования различных материалов в предметно-преобразующей деятельности.

— формирование интереса к разнообразным видам труда.

— развитие познавательных психических процессов (восприятия, памяти, воображения, мышления, речи).

— развитие умственной деятельности (анализ, синтез, сравнение, классификация, обобщение).

— развитие сенсомоторных процессов, руки, глазомера через формирование практических умений.

— развитие регулятивной структуры деятельности (включающей целеполагание, планирование, контроль и оценку действий и результатов деятельности в соответствии с поставленной целью).

— формирование информационной грамотности, умения работать с различными источниками информации.

— формирование коммуникативной культуры, развитие активности, целенаправленности, инициативности; духовно-нравственное воспитание и развитие социально ценных качеств личности.

Коррекция интеллектуальных и физических недостатков с учетом их возрастных особенностей, которая предусматривает:

— коррекцию познавательной деятельности учащихся путем систематического и целенаправленного воспитания и совершенствования у них правильного восприятия формы, строения, величины, цвета предметов, их положения в пространстве, умения находить в трудовом объекте существенные признаки, устанавливать сходство и различие между предметами;

— развитие аналитико-синтетической деятельности, деятельности сравнения, обобщения; совершенствование умения ориентироваться в задании, планировании работы, последовательном изготовлении изделия;

— коррекцию ручной моторики; улучшение зрительно-двигательной координации путем использования вариативных и многократно повторяющихся действий с применением разнообразного трудового материала.

### **Работа с глиной и пластилином**

Элементарные знания о глине и пластилине (свойства материалов, цвет, форма). Глина — строительный материал. Применение глины для изготовления посуды. Применение глины для скульптуры. Пластилин — материал ручного труда. Организация рабочего места при выполнении лепных работ. Как правильно обращаться с пластилином. Инструменты для работы с пластилином. Лепка из глины и пластилина разными способами: *конструктивным, пластическим, комбинированным*. Приемы работы: «разминание», «отщипывание кусочков пластилина», «размазывание по картону» (аппликация из пластилина), «раскатывание столбиками» (аппликация из пластилина), «скатывание шара», «раскатывание шара до овальной формы», «вытягивание одного конца столбика», «сплющивание», «прищипывание», «примазывание» (объемные изделия). Лепка из пластилина геометрических тел (брусочек, цилиндр, конус, шар). Лепка из пластилина, изделий имеющих прямоугольную, цилиндрическую, конусообразную и шарообразную форму.

### **Работа с природными материалами**

Элементарные понятия о природных материалах (где используют, где находят, виды природных материалов). Историко-культурологические сведения (в какие игрушки из природных материалов играли дети в старину). Заготовка природных материалов. Инструменты, используемые с природными материалами (шило, ножницы) и правила работы с ними. Организация рабочего места работе с природными материалами. Способы соединения деталей (пластилин, острые палочки). Работа с засушенными листьями (аппликация, объемные изделия). Работа с еловыми шишками. Работа с тростниковой травой. Изготовление игрушек из желудей. Изготовление игрушек из скорлупы ореха (аппликация, объемные изделия).

### **Работа с бумагой**

Элементарные сведения о бумаге (изделия из бумаги). Сорта и виды бумаги (бумага для письма, бумага для печати, рисовальная, впитывающая/гигиеническая, крашенная). Цвет, форма бумаги (треугольник, квадрат, прямоугольник). Инструменты и материалы для работы с бумагой и картоном. Организация рабочего места при работе с бумагой. Виды работы с бумагой и картоном:

**Разметка бумаги.** Экономная разметка бумаги. Приемы разметки:

- разметка с помощью шаблоном. Понятие «шаблон». Правила работы с шаблоном. Порядок обводки шаблона геометрических фигур. Разметка по шаблонам сложной конфигурации;

- разметка с помощью чертежных инструментов (по линейке, угольнику, циркулем). Понятия: «линейка», «угольник», «циркуль». Их применение и устройство;

- разметка с опорой на чертеж. Понятие «чертеж». Линии чертежа. Чтение чертежа.

**Вырезание ножницами из бумаги.** Инструменты для резания бумаги. Правила обращения с ножницами. Правила работы ножницами. Удержание ножниц. Приемы вырезания ножницами: «разрез по короткой прямой линии»; «разрез по короткой наклонной линии»; «надрез по

короткой прямой линии»; «разрез по длинной линии»; «разрез по незначительно изогнутой линии»; «округление углов прямоугольных форм»; «вырезание изображений предметов, имеющие округлую форму»; «вырезание по совершенной кривой линии (кругу)». Способы вырезания: «симметричное вырезание из бумаги, сложенной пополам»; «симметричное вырезание из бумаги, сложенной несколько раз»; «тиражирование деталей».

**Обрывание бумаги.** Разрывание бумаги по линии сгиба. Отрывание мелких кусочков от листа бумаги (бумажная мозаика). Обрывание по контуру (аппликация).

**Складывание фигурок из бумаги** (оригами). Приемы сгибания бумаги: «сгибание треугольника пополам», «сгибание квадрата с угла на угол»; «сгибание прямоугольной формы пополам»; «сгибание сторон к середине»; «сгибание углов к центру и середине»; «сгибание по типу «гармошки»; «вогнуть внутрь»; «выгнуть наружу».

**Сминание и скатывание бумаги** в ладонях. Сминание пальцами и скатывание в ладонях бумаги (плоскостная и объемная аппликация).

**Конструирование из бумаги и картона** (из плоских деталей; на основе геометрических тел (цилиндра, конуса), изготовление коробок).

**Соединение деталей изделия.** Клеевое соединение. Правила работы с клеем и кистью. Приемы клеевого соединения: «точечное», «сплошное». Щелевое соединение деталей (щелевой замок).

### **Картонажно-переплетные работы**

Элементарные сведения о картоне (применение картона). Сорты картона. Свойства картона. Картонажные изделия. Инструменты и приспособления. Изделия в переплете. Способы окантовки картона: «окантовка картона полосками бумаги», «окантовка картона листом бумаги».

### **Работа с текстильными материалами**

Элементарные сведения о **нитках** (откуда берутся нитки). Применение ниток. Свойства ниток. Цвет ниток. Как работать с нитками. Виды работы с нитками:

**Наматывание ниток** на картонку (плоские игрушки, кисточки).

**Связывание ниток в пучок** (ягоды, фигурки человечком, цветы).

**Шитье.** Инструменты для швейных работ. Приемы шитья: «игла вверх-вниз»,

**Вышивание.** Что делают из ниток. Приемы вышивания: вышивка «прямой строчкой», вышивка прямой строчкой «в два приема», «вышивка стежком «вперед иголку с перевивом», вышивка строчкой косога стежка «в два приема».

Элементарные сведения о **тканях**. Применение и назначение ткани в жизни человека. Из чего делают ткань, Свойства ткани (мнется, утюжится; лицевая и изнаночная сторона ткани; шероховатые, шершавые, скользкие, гладкие, толстые, тонкие; режутся ножницами, прошиваются иголками, сматываются в рулоны, сучиваются). Цвет ткани. Сорты ткани и их назначение (шерстяные ткани, хлопковые ткани). Кто шьет из ткани. Инструменты и приспособления, используемые при работе с тканью. Правила хранения игл. Виды работы с нитками (раскрой, шитье, вышивание, аппликация на ткани, вязание, плетение, окрашивание, набивка рисунка).

**Раскрой деталей из ткани.** Понятие «лекало». Последовательность раскроя деталей из ткани.

**Шитье.** Завязывание узелка на нитке. Соединение деталей, выкроенных из ткани, прямой строчкой, строчкой «косыми стежками и строчкой петлеобразного стежка (закладки, кухонные предметы, игрушки).

**Ткачество.** Как ткут ткани. Виды переплетений ткани (редкие, плотные переплетения). Процесс ткачества (основа, уток, челнок, полотняное переплетение).

**Скручивание ткани.** Историко-культурологические сведения (изготовление кукол-скруток из ткани в древние времена).

**Отделка изделий из ткани.** Аппликация на ткани. Работа с тесьмой. Применение тесьмы. Виды тесьмы (простая, кружевная, с орнаментом).



**Ремонт одежды.** Виды ремонта одежды (пришивание пуговиц, вешалок, карманом и т.д.). Пришивание пуговиц (с двумя и четырьмя сквозными отверстиями, с ушком). Отделка изделий пуговицами. Изготовление и пришивание вешалки

#### **Работа с древесными материалами**

Элементарные сведения о древесине. Изделия из древесины. Понятия «дерево» и «древесина». Материалы и инструменты. Заготовка древесины. Кто работает с древесными материалами (плотник, столяр). Свойства древесины (цвет, запах, текстура).

Способы обработки древесины ручными инструментами и приспособлениями (зачистка напильником, наждачной бумагой).

Способы обработки древесины ручными инструментами (пиление, заточка точилкой).

Аппликация из древесных материалов (опилок, карандашной стружки, древесных заготовок для спичек). Клеевое соединение древесных материалов.

#### **Работа металлом**

Элементарные сведения о металле. Применение металла. Виды металлов (черные, цветные, легкие тяжелые, благородные). Свойства металлов. Цвет металла. Технология ручной обработки металла. Инструменты для работы по металлу.

**Работа с алюминиевой фольгой.** Приемы обработки фольги: «сминание», «сгибание», «сжимание», «скручивание», «скатывание», «разрывание», «разрезание».

#### **Работа с проволокой**

Элементарные сведения о проволоке (медная, алюминиевая, стальная). Применение проволоки в изделиях. Свойства проволоки (толстая, тонкая, гнется). Инструменты (плоскогубцы, круглогубцы, кусачки). Правила обращения с проволокой.

Приемы работы с проволокой: «сгибание волной», «сгибание в кольцо», «сгибание в спираль», «сгибание вдвое, втрое, вчетверо», «намотка на карандаш», «сгибание под прямым углом».

Получение контуров геометрических фигур, букв, декоративных фигурок птиц, зверей, человечков.

#### **Работа с металлоконструктором**

Элементарные сведения о металлоконструкторе. Изделия из металлоконструктора. Набор деталей металлоконструктора (планки, пластины, косынки, углы, скобы планшайбы, гайки, винты). Инструменты для работы с металлоконструктором (гаечный ключ, отвертка).

Соединение планок винтом и гайкой.

#### **Комбинированные работы с разными материалами**

Виды работ по комбинированию разных материалов:

пластилин, природные материалы; бумага, пластилин; бумага, нитки; бумага, ткань; бумага, древесные материалы; бумага пуговицы; проволока, бумага и нитки; проволока, пластилин, скорлупа ореха.

### **V-IX классы**

## **РУССКИЙ ЯЗЫК**

### **Пояснительная записка**

Содержание программы по русскому языку составляют два раздела: «Грамматика, описание и развитие речи», «Чтение и развитие речи». Коммуникативная направленность является основной отличительной чертой каждого из двух разделов.

Изучение русского языка в старших классах имеет своей **целью** развитие коммуникативно-речевых навыков и коррекцию недостатков мыслительной деятельности.

Достижение поставленной цели обеспечивается решением следующих **задач**:

- расширение представлений о языке как важнейшем средстве человеческого общения;
- ознакомление с некоторыми грамматическими понятиями и формирование на этой основе грамматических знаний и умений;
- использование усвоенных грамматико-орфографических знаний и умений для решения практических (коммуникативно-речевых) задач;

- совершенствование навыка полноценного чтения как основы понимания художественного и научно-познавательного текстов;
- развитие навыков речевого общения на материале доступных для понимания художественных и научно-познавательных текстов;
- развитие положительных качеств и свойств личности.

### **Грамматика, правописание и развитие речи**

**Фонетика.** Звуки и буквы. Обозначение звуков на письме. Гласные и согласные. Согласные твердые и мягкие. Обозначение мягкости согласных на письме буквами **ь, е, ё, и, ю, я**. Согласные глухие и звонкие. Согласные парные и непарные по твердости – мягкости, звонкости – глухости. Разделительный **ь**. Ударение. Гласные ударные и безударные. Проверка написания безударных гласных путем изменения формы слова. Слог. Перенос слов. Алфавит.

#### **Морфология**

**Состав слова.** Корень и однокоренные слова. Окончание. Приставка. Суффикс. Образование слов с помощью приставок и суффиксов. Разбор слов по составу. Сложные слова: образование сложных слов с соединительными гласными и без соединительных гласных. Сложносокращенные слова.

Правописание проверяемых безударных гласных, звонких и глухих согласных в корне слова. Единообразное написание ударных и безударных гласных, звонких и глухих согласных в корнях слов. Непроверяемые гласные и согласные в корне слов.

Правописание приставок. Единообразное написание ряда приставок. Приставка и предлог. Разделительный **ь**.

#### **Части речи**

Имя существительное, глагол, имя прилагательное, имя числительное, местоимение, наречие, предлог. Различение частей речи по вопросам и значению.

**Предлог:** общее понятие, значение в речи. Раздельное написание предлогов со словами.

**Имя существительное:** общее значение. Имена существительные собственные и нарицательные, одушевленные и неодушевленные. Род имен существительных. Написание мягкого знака (**ь**) после шипящих в конце слов у существительных женского рода. Число имен существительных. Имена существительные, употребляемые только в единственном или множественном числе. Понятие о 1, 2, 3-м склонениях имен существительных. Склонение имен существительных в единственном и множественном числе. Падеж. Изменение существительных по падежам. Правописание падежных окончаний имён существительных единственного и множественного числа. Несклоняемые имена существительные.

**Имя прилагательное:** понятие, значение в речи. Определение рода, числа и падежа имени прилагательного по роду, числу и падежу имени существительного. Согласование имени прилагательного с существительным в роде, числе и падеже. Спряжение имен прилагательных.

Правописание родовых и падежных окончаний имен прилагательных в единственном и множественном числе.

**Глагол** как часть речи. Изменение глагола по временам (настоящее, прошедшее, будущее). Изменение глагола по лицам и числам. Правописание окончаний глаголов 2-го лица **–шь, –шься**. Глаголы на **–ся (-сь)**. Изменение глаголов в прошедшем времени по родам и числам. Неопределенная форма глагола. Спряжение глаголов. Правописание безударных личных окончаний глаголов I и II спряжения. Правописание глаголов с **–ться, -тся**. Повелительная форма глагола. Правописание глаголов повелительной формы единственного и множественного числа. Правописание частицы **НЕ** с глаголами.

**Местоимение.** Понятие о местоимении. Значение местоимений в речи. Личные местоимения единственного и множественного числа. Лицо и число местоимений. Склонение местоимений. Правописание личных местоимений.

**Имя числительное.** Понятие об имени числительном. Числительные количественные и порядковые. Правописание числительных.

**Наречие.** Понятие о наречии. Наречия, обозначающие время, место, способ действия. Правописание наречий.

**Синтаксис.** Словосочетание. Предложение. Простые и сложные предложения. Повествовательные, вопросительные и восклицательные предложения. Знаки препинания в конце предложений. Главные и второстепенные члены предложения. Предложения распространенные и нераспространенные.

Установление последовательности предложений в тексте. Связь предложений в тексте с помощью различных языковых средств (личных местоимений, наречий, повтора существительного, синонимической замены и др.).

Однородные члены предложения. Союзы в простом и сложном предложении, знаки препинания перед союзами. Обращение, знаки препинания при обращении. Прямая речь. Знаки препинания при прямой речи.

Сложное предложение. Сложные предложения без союзов и с сочинительными союзами И, А, НО. Сравнение простых предложений с однородными членами и сложных предложений. Сложные предложения с союзами *что, чтобы, потому что, когда, который*.

### **Развитие речи, работа с текстом**

Текст, признаки текста. Отличие текстов от предложения. Типы текстов: описание, повествование, рассуждение. Заголовок текста, подбор заголовков к данному тексту. Работа с деформированным текстом. Распространение текста.

Стили речи (на основе практической работы с текстами): разговорный, деловой и художественный. Основные признаки стилей речи. Элементарный стилистический анализ текстов.

Составление рассказа по серии сюжетных картин, картине, по опорным словам, материалам наблюдения, по предложенной теме, по плану.

Изложение текста с опорой на заранее составленный план. Изложение по коллективно составленному плану.

Сочинение творческого характера по картине, по личным наблюдениям, с привлечением сведений из практической деятельности, книг.

### **Деловое письмо**

Адрес на открытке и конверте, поздравительная открытка, письмо. Записки: личные и деловые. Заметка в стенгазету, объявление, заявление, автобиография, анкета, доверенность, расписка и др.

Письмо с элементами творческой деятельности.

## **ЧТЕНИЕ И РАЗВИТИЕ РЕЧИ (Литературное чтение)**

**Содержание чтения (круг чтения).** Произведения устного народного творчества (сказка, былина, предание, легенда). Стихотворные и прозаические произведения отечественных и зарубежных писателей XIX - XXI вв. Книги о приключениях и путешествиях. Художественные и научно-популярные рассказы и очерки. Справочная литература: словари, книги-справочники, детская энциклопедия и пр.

**Примерная тематика произведений:** произведения о Родине, героических подвигах во имя Родины, об отношении человека к природе, к животным, труду, друг другу; о жизни детей, их дружбе и товариществе; о нравственно-этических понятиях (добро, зло, честь, долг, совесть, жизнь, смерть, правда, ложь и т.д.)

**Жанровое разнообразие:** народные и авторские сказки, басни, былины, легенды, рассказы, рассказы-описания, стихотворения.

### **Ориентировка в литературоведческих понятиях:**

- литературное произведение, фольклор, литературные жанры (сказка, былина, сказ, басня, пословица, рассказ, стихотворение), автобиография писателя.
- присказка, зачин, диалог, произведение.
- герой (персонаж), гласный и второстепенный герой, портрет героя, пейзаж.
- стихотворение, рифма, строка, строфа.
- средства выразительности (логическая пауза, темп, ритм).
- элементы книги: переплёт, обложка, форзац, титульный лист, оглавление, предисловие, послесловие.

**Навык чтения:** чтение вслух и про себя небольших произведений и целых глав из произведений целыми словами. Выразительное чтение произведений. Формирование умения самоконтроля и самооценки. Формирование навыков беглого чтения.

**Работа с текстом.** Осознание последовательности смысла событий. Выделение главной мысли текста. Определение мотивов поступков героев. Сопоставление и оценка поступков персонажей. Выявление авторской позиции и собственного отношения к событиям и персонажам. Деление текста на части и их озаглавливание, составление плана. Выборочный, краткий и подробный пересказ произведения или его части по плану.

**Внеклассное чтение.** Самостоятельное чтение книг, газет и журналов. Обсуждение прочитанного. Отчет о прочитанном произведении. Ведение дневников внеклассного чтения (коллективное или с помощью учителя).

## МАТЕМАТИКА

### Пояснительная записка

Курс математики в старших классах является логическим продолжением изучения этого предмета в дополнительном первом (I<sup>1</sup>) классе и I-IV классах. Распределение учебного материала, так же как и на предыдущем этапе, осуществляются концентрически, что позволяет обеспечить постепенный переход от исключительно практического изучения математики к практико-теоретическому изучению, но с обязательным учетом значимости усваиваемых знаний и умений в формировании жизненных компетенций.

В процессе обучения математике в V-IX классах решаются следующие задачи:

— Дальнейшее формирование и развитие математических знаний и умений, необходимых для решения практических задач в учебной и трудовой деятельности; используемых в повседневной жизни;

— Коррекция недостатков познавательной деятельности и повышение уровня общего развития;

— Воспитание положительных качеств и свойств личности.

**Нумерация.** Чтение и запись чисел от 0 до 1 000 000. Классы и разряды. Представление многозначных чисел в виде суммы разрядных слагаемых.

Сравнение и упорядочение многозначных чисел.

**Единицы измерения и их соотношения.** Величины (стоимость, длина, масса, емкость, время, площадь, объем) и единицы их измерения. Единицы измерения стоимости: копейка (1 к.), рубль (1 р.). Единицы измерения длины: миллиметр (1 мм), сантиметр (1 см), дециметр (1 дм), метр (1 м), километр (1 км). Единицы измерения массы: грамм (1 г), килограмм (1 кг), центнер (1 ц), тонна (1 т). Единица измерения емкости – литр (1 л). Единицы измерения времени: секунда (1 с), минута (1 мин), час (1 ч), сутки (1 сут.), неделя (1 нед.), месяц (1 мес.), год (1 год), век (1 в.). Единицы измерения площади: квадратный миллиметр (1 кв. мм), квадратный сантиметр (1 кв. см), квадратный дециметр (1 кв. дм), квадратный метр (1 кв. м), квадратный километр (1 кв. км). Единицы измерения объема: кубический миллиметр (1 куб. мм), кубический сантиметр (1 куб. см), кубический дециметр (1 куб. дм), кубический метр (1 куб. м), кубический километр (1 куб. км).

Соотношения между единицами измерения однородных величин. Сравнение и упорядочение однородных величин.

Преобразования чисел, полученных при измерении стоимости, длины, массы.

Запись чисел, полученных при измерении длины, стоимости, массы, в виде десятичной дроби и обратное преобразование.

**Арифметические действия.** Сложение, вычитание, умножение и деление. Названия компонентов арифметических действий, знаки действий.

Все виды устных вычислений с разрядными единицами в пределах 1 000 000; с целыми числами, полученными при счете и при измерении, в пределах 100, легкие случаи в пределах 1 000 000.

Алгоритмы письменного сложения, вычитания, умножения и деления многозначных чисел.

Нахождение неизвестного компонента сложения и вычитания.

Способы проверки правильности вычислений (алгоритм, обратное действие, оценка достоверности результата).

Сложение и вычитание чисел, полученных при измерении одной, двумя мерами, без преобразования и с преобразованием в пределах 100 000.

Умножение и деление целых чисел, полученных при счете и при измерении, на однозначное, двузначное число.

Порядок действий. Нахождение значения числового выражения, состоящего из 3-4 арифметических действий.

Использование микрокалькулятора для всех видов вычислений в пределах 1 000 000 с целыми числами и числами, полученными при измерении, с проверкой результата повторным вычислением на микрокалькуляторе.

**Дроби.** Доля величины (половина, треть, четверть, десятая, сотая, тысячная). Получение долей. Сравнение долей.

Образование, запись и чтение обыкновенных дробей. Числитель и знаменатель дроби. Правильные и неправильные дроби. Сравнение дробей с одинаковыми числителями, с одинаковыми знаменателями.

Смешанное число. Получение, чтение, запись, сравнение смешанных чисел.

Основное свойство обыкновенных дробей. Преобразования обыкновенных дробей (легкие случаи): замена мелких долей более крупными (сокращение), неправильных дробей целыми или смешанными числами, целых и смешанных чисел неправильными дробями. Приведение обыкновенных дробей к общему знаменателю (легкие случаи).

Сравнение дробей с разными числителями и знаменателями.

Сложение и вычитание обыкновенных дробей с одинаковыми знаменателями.

Нахождение одной или нескольких частей числа.

Десятичная дробь. Чтение, запись десятичных дробей.

Выражение десятичных дробей в более крупных (мелких), одинаковых долях.

Сравнение десятичных дробей.

Сложение и вычитание десятичных дробей (все случаи).

Умножение и деление десятичной дроби на однозначное, двузначное число. Действия сложения, вычитания, умножения и деления с числами, полученными при измерении и выраженными десятичной дробью.

Нахождение десятичной дроби от числа.

Использование микрокалькулятора для выполнения арифметических действий с десятичными дробями с проверкой результата повторным вычислением на микрокалькуляторе.

Понятие процента. Нахождение одного процента от числа. Нахождение нескольких процентов от числа.

**Арифметические задачи.** Простые и составные (в 3-4 арифметических действия) задачи. Задачи на нахождение неизвестного слагаемого, уменьшаемого, вычитаемого, на разностное и кратное сравнение. Задачи, содержащие отношения «больше на (в)...», «меньше на (в)...». Задачи на пропорциональное деление. Задачи, содержащие зависимость, характеризующую процессы: движения (скорость, время, пройденный путь), работы (производительность труда, время, объем всей работы), изготовления товара (расход на предмет, количество предметов, общий расход). Задачи на расчет стоимости (цена, количество, общая стоимость товара). Задачи на время (начало, конец, продолжительность события). Задачи на нахождение части целого.

Простые и составные задачи геометрического содержания, требующие вычисления периметра многоугольника, площади прямоугольника (квадрата), объема прямоугольного параллелепипеда (куба).

Планирование хода решения задачи.

Арифметические задачи, связанные с программой профильного труда.

**Геометрический материал.** Распознавание и изображение геометрических фигур: точка, линия (кривая, прямая), отрезок, ломаная, угол, многоугольник, треугольник, прямоугольник, квадрат, окружность, круг, параллелограмм, ромб. Использование чертежных документов для выполнения построений.

Взаимное положение на плоскости геометрических фигур (пересечение, точки пересечения) и линий (пересекаются, в том числе перпендикулярные, не пересекаются, в том числе параллельные).

Углы, виды углов, смежные углы. Градус как мера угла. Сумма смежных углов. Сумма углов треугольника.

Симметрия. Ось симметрии. Симметричные предметы, геометрические фигуры. Предметы, геометрические фигуры, симметрично расположенные относительно оси симметрии. Построение геометрических фигур, симметрично расположенных относительно оси симметрии.

Периметр. Вычисление периметра треугольника, прямоугольника, квадрата.

Площадь геометрической фигуры. Обозначение:  $S$ . Вычисление площади прямоугольника (квадрата).

Геометрические тела: куб, шар, параллелепипед, пирамида, призма, цилиндр, конус. Узнавание, называние. Элементы и свойства прямоугольного параллелепипеда (в том числе куба). Развертка и прямоугольного параллелепипеда (в том числе куба). Площадь боковой и полной поверхности прямоугольного параллелепипеда (в том числе куба).

Объем геометрического тела. Обозначение:  $V$ . Измерение и вычисление объема прямоугольного параллелепипеда (в том числе куба).

Геометрические формы в окружающем мире.

## **ИНФОРМАТИКА (VII-IX классы)**

### **Пояснительная записка**

В результате изучения курса информатики у учащихся с умственной отсталостью (интеллектуальными нарушениями) будут сформированы представления, знания и умения, необходимые для жизни и работы в современном высокотехнологичном обществе. Обучающиеся познакомятся с приемами работы с компьютером и другими средствами икт, необходимыми для решения учебно-познавательных, учебно-практических, житейских и профессиональных задач. Кроме того, изучение информатики будет способствовать коррекции и развитию познавательной деятельности и личностных качеств обучающихся с умственной отсталостью (интеллектуальными нарушениями) с учетом их индивидуальных возможностей.

*Практика работы на компьютере:* назначение основных устройств компьютера для ввода, вывода, обработки информации; включение и выключение компьютера и подключаемых к нему устройств; клавиатура, элементарное представление о правилах клавиатурного письма, пользование мышью, использование простейших средств текстового редактора. Соблюдение безопасных приемов труда при работе на компьютере; бережное отношение к техническим устройствам.

*Работа с простыми информационными объектами* (текст, таблица, схема, рисунок): преобразование, создание, сохранение, удаление. Ввод и редактирование небольших текстов. Вывод текста на принтер. работа с рисунками в графическом редакторе, программах Word и PowerPoint. Организация системы файлов и папок для хранения собственной информации в компьютере, именование файлов и папок.

*Работа с цифровыми образовательными ресурсами,* готовыми материалами на электронных носителях.

## **ПРИРОДОВЕДЕНИЕ (V-VI классы)**

### **Пояснительная записка**

Курс «Природоведение» ставит своей целью расширить кругозор и подготовить учащихся к усвоению систематических биологических и географических знаний.

Основными задачами курса «Природоведение» являются:

— формирование элементарных научных знаний о живой и неживой природе;

- демонстрация тесной взаимосвязи между живой и неживой природой;
- формирование специальных и общеучебных умений и навыков;
- воспитание бережного отношения к природе, ее ресурсам, знакомство с основными направлениями природоохранительной работы;
- воспитание социально значимых качеств личности.

В процессе изучения природоведческого материала у учащихся развивается наблюдательность, память, воображение, речь и, главное, логическое мышление, умение анализировать, обобщать, классифицировать, устанавливать причинно-следственные связи и зависимости.

Первые природоведческие знания умственно отсталые дети получают в дошкольном возрасте и в младших классах. При знакомстве с окружающим миром у учеников специальной коррекционной школы формируются первоначальные знания о природе: они изучают сезонные изменения в природе, знакомятся с временами года, их признаками, наблюдают за явлениями природы, сезонными изменениями в жизни растений и животных, получают элементарные сведения об охране здоровья человека.

Курс «Природоведение» не только обобщает знания о природе, осуществляет переход от первоначальных представлений, полученных в дополнительном первом (I<sup>1</sup>) классе I—IV классах, к систематическим знаниям по географии и естествознанию, но и одновременно служит основой для них.

Программа по природоведению состоит из шести разделов:

«Вселенная», «Наш дом — Земля», «Есть на Земле страна Россия», «Растительный мир», «Животный мир», «Человек».

При изучении раздела «**Вселенная**» учащиеся знакомятся с Солнечной системой: звездами и планетами, историей исследования космоса и современными достижениями в этой области, узнают о значении Солнца для жизни на Земле и его влиянии на сезонные изменения в природе. Учитель может познакомить школьников с названиями планет, но не должен требовать от них обязательного полного воспроизведения этих названий.

В разделе «**Наш дом — Земля**» изучаются оболочки Земли — атмосфера, литосфера и гидросфера, основные свойства воздуха, воды, полезных ископаемых и почвы, меры, принимаемые человеком для их охраны. Этот раздел программы предусматривает также знакомство с формами поверхности Земли и видами водоемов.

Раздел «**Есть на Земле страна Россия**» завершает изучение неживой природы в V классе и готовит учащихся к усвоению курса географии. Школьники знакомятся с наиболее значимыми географическими объектами, расположенными на территории нашей страны (например, Черное и Балтийское моря, Уральские и Кавказские горы, реки Волга, Енисей, и др.). Изучение этого материала имеет ознакомительный характер и не требует от учащихся географической характеристики этих объектов и их нахождения на географической карте.

При изучении этого раздела уместно опираться на знания учащихся о своем **родном крае**.

Более подробное знакомство с произрастающими растениями и обитающими животными, как в целом в России, так, в частности, и в своей местности дети познакомятся при изучении последующих разделов

При изучении **растительного и животного мира Земли** углубляются и систематизируются знания, полученные в дополнительном первом (I<sup>1</sup>) классе I—IV классах. Приводятся простейшие классификации растений и животных. Педагогу необходимо обратить внимание учащихся на характерные признаки каждой группы растений и животных, показать взаимосвязь всех живых организмов нашей планеты и, как следствие этого, необходимость охраны растительного и животного мира. В содержании могут быть указаны представители флоры и фауны разных климатических поясов, но значительная часть времени должна быть отведена на изучение растений и животных нашей страны и своего края. При знакомстве с домашними животными, комнатными и декоративными растениями следует обязательно опираться на личный опыт учащихся, воспитывать экологическую культуру, бережное отношение к объектам природы, умение видеть её красоту.

Раздел «**Человек**» включает простейшие сведения об организме, его строении и функционировании. Основное внимание требуется уделять пропаганде здорового образа жизни, предупреждению появления вредных привычек и формированию необходимых санитарно-гигиенических навыков.

Завершают курс **обобщающие уроки**. Здесь уместно систематизировать знания о живой и неживой природе, полученные в курсе «Природоведение».

В процессе изучения природоведческого материала учащиеся должны понять логику курса: Вселенная — Солнечная система — планета Земля. Оболочки Земли: атмосфера (в связи с этим изучается воздух), литосфера (земная поверхность, полезные ископаемые, почва), гидросфера (вода, водоемы). От неживой природы зависит состояние биосферы: жизнь растений, животных и человека. Человек — часть Вселенной.

Такое построение программы поможет сформировать у обучающихся с умственной отсталостью (интеллектуальными нарушениями) целостную картину окружающего мира, показать единство материального мира, познать свою Родину как часть планеты Земля.

Одной из задач курса «Природоведение» является формирование мотивации к изучению предметов естествоведческого цикла, для этого программой предусматриваются **экскурсии** и разнообразные **практические работы**, которые опираются на личный опыт учащихся и позволяют использовать в реальной жизни знания, полученные на уроках.

Рекомендуется проводить экскурсии по всем разделам программы. Большое количество экскурсий обусловлено как психофизическими особенностями учащихся (наблюдение изучаемых предметов и явлений в естественных условиях способствует более прочному формированию природоведческих представлений и понятий), так и содержанием учебного материала (большинство изучаемых объектов и явлений, предусмотренных программой, доступно непосредственному наблюдению учащимися).

В тех случаях, когда изучаемый материал труден для вербального восприятия, программа предлагает демонстрацию опытов (свойства воды, воздуха, почвы). Технически несложные опыты ученики могут проводить самостоятельно под руководством учителя. В программе выделены основные виды практических работ по всем разделам. Предлагаемые практические работы имеют различную степень сложности: наиболее трудные работы, необязательные для общего выполнения или выполняемые совместно с учителем, обозначаются специальным знаком\*.

Программа учитывает преемственность обучения, поэтому в ней должны быть отражены межпредметные связи, на которые опираются учащиеся при изучении природоведческого материала.

Курс «Природоведение» решает задачу подготовки учеников к усвоению географического (V класс) и биологического (V и VI классы) материала, поэтому данной программой предусматривается введение в пассивный словарь понятий, слов, специальных терминов (например, таких как *корень, стебель, лист, млекопитающие, внутренние органы, равнина, глобус, карта* и др.).

### **Введение**

Что такое природоведение. Знакомство с учебником и рабочей тетрадью. Зачем надо изучать природу. Живая и неживая природа. Предметы и явления неживой природы.

### **Вселенная**

Солнечная система. Солнце. Небесные тела: планеты, звезды.

Исследование космоса. Спутники. Космические корабли. Первый полет в космос. Современные исследования.

Цикличность изменений в природе. Зависимость изменений в природе от Солнца. Сезонные изменения в природе.

### **Наш дом — Земля**

Планета Земля. Форма Земли. Оболочки Земли: атмосфера, гидросфера, литосфера, биосфера.



**Воздух.** Воздух и его охрана. Значение воздуха для жизни на Земле.

Свойства воздуха: прозрачность, бесцветность, объем, упругость. Использование упругости воздуха. Теплопроводность воздуха. Использование этого свойства воздуха в быту. Давление. Расширение воздуха при нагревании и сжатие при охлаждении. Теплый воздух легче холодного, теплый воздух поднимается вверх, холодный опускается вниз. Движение воздуха.

Знакомство с термометрами. Измерение температуры воздуха.

Состав воздуха: кислород, углекислый газ, азот. Кислород, его свойство поддерживать горение. Значение кислорода для дыхания растений, животных и человека. Применение кислорода в медицине. Углекислый газ и его свойство не поддерживать горение. Применение углекислого газа при тушении пожара. Движение воздуха. Ветер. Работа ветра в природе. Направление ветра. Ураган, способы защиты.

Чистый и загрязненный воздух. Примеси в воздухе (водяной пар, дым, пыль). Поддержание чистоты воздуха. Значение воздуха в природе.

### ***Поверхность суши. Почва***

Равнины, горы, холмы, овраги.

Почва — верхний слой земли. Ее образование.

Состав почвы: перегной, глина, песок, вода, минеральные соли, воздух.

Минеральная и органическая части почвы. Перегной — органическая часть почвы. Глина, песок и соли — минеральная часть почвы.

Разнообразие почв. Песчаные и глинистые почвы. Водные свойства песчаных и глинистых почв: способность впитывать воду, пропускать ее и удерживать. Сравнение песка и песчаных почв по водным свойствам. Сравнение глины и глинистых почв по водным свойствам.

Основное свойство почвы — плодородие. Обработка почвы. Значение почвы в народном хозяйстве.

Эрозия почв. Охрана почв.

### ***Полезные ископаемые***

Полезные ископаемые. Виды полезных ископаемых. Свойства. Значение. Способы добычи.

*Полезные ископаемые, используемые в качестве строительных материалов.* Гранит, известняки, песок, глина.

*Горючие полезные ископаемые.* Торф. Внешний вид и свойства торфа: цвет, пористость, хрупкость, горючесть. Образование торфа, добыча и использование. Каменный уголь. Внешний вид и свойства каменного угля: цвет, блеск, горючесть, твердость, хрупкость. Добыча и использование.

Нефть. Внешний вид и свойства нефти: цвет и запах, текучесть, горючесть. Добыча нефти. Продукты переработки нефти: бензин, керосин и другие материалы.

Природный газ. Свойства газа: запах, горючесть. Добыча и использование. Правила обращения с газом в быту.

*Полезные ископаемые, используемые для получения металлов.*

Черные металлы (различные виды стали и чугуна). Свойства черных металлов: цвет, блеск, твердость, упругость, пластичность, теплопроводность, ржавление. Распознавание стали и чугуна.

Цветные металлы. Отличие черных металлов от цветных. Применение цветных металлов. Алюминий. Внешний вид и свойства алюминия: цвет, твердость, пластичность, теплопроводность, устойчивость к ржавлению. Распознавание алюминия. Медь. Свойства меди: цвет, блеск, твердость, пластичность, теплопроводность. Распознавание меди. Ее применение. Охрана недр.

Местные полезные ископаемые. Добыча и использование.

### **Вода**

Вода в природе. Роль воды в питании живых организмов. Свойства воды как жидкости: непостоянство формы, расширение при нагревании и сжатие при охлаждении, расширение при замерзании. Способность растворять некоторые твердые вещества (соль, сахар и др.). Учет и

использование свойств воды. Растворимые и нерастворимые вещества. Прозрачная и мутная вода. Очистка мутной воды. Растворы. Использование растворов. Растворы в природе: минеральная и морская вода. Питьевая вода. Три состояния воды. Температура и ее измерение. Единица измерения температуры — градус. Температура плавления льда и кипения воды. Работа воды в природе. Образование пещер, оврагов, ущелий. Наводнение (способы защиты от наводнения). Значение воды в природе. Использование воды в быту, промышленности и сельском хозяйстве.

Экономия питьевой воды.

Вода в природе: осадки, воды суши.

Воды суши. Ручьи, реки, озера, болота, пруды. Моря и океаны. Свойства морской воды. Значение морей и океанов в жизни человека. Обозначение морей и океанов на карте.

Охрана воды.

### **Есть на Земле страна — Россия**

Россия — Родина моя. Место России на земном шаре. Важнейшие географические объекты, расположенные на территории нашей страны: Черное и Балтийское моря, Уральские и Кавказские горы, озеро Байкал, реки Волга, Енисей или другие объекты в зависимости от региона. Москва - столица России. Крупные города, их достопримечательностями, население нашей страны.

### **Растительный мир Земли**

Живая природа. Биосфера: растения, животные, человек.

Разнообразие растительного мира на нашей планете.

Среда обитания растений (растения леса, поля, сада, огорода, луга, водоемов).

Дикорастущие и культурные растения. Деревья, кустарники, травы.

*Деревья.*

Деревья лиственные (дикорастущие и культурные, сезонные изменения, внешний вид, места произрастания).

Деревья хвойные (сезонные изменения, внешний вид, места произрастания).

*Кустарники* (дикорастущие и культурные, сезонные изменения, внешний вид, места произрастания).

*Травы* (дикорастущие и культурные) Внешний вид, места произрастания.

*Декоративные растения.* Внешний вид, места произрастания.

*Лекарственные растения.* Внешний вид. Места произрастания. Правила сбора лекарственных растений. Использование.

*Комнатные растения.* Внешний вид. Уход. Значение.

Растительный мир разных районов Земли (с холодным, умеренным и жарким климатом.).

Растения, произрастающие в разных климатических условиях нашей страны.

Растения своей местности: дикорастущие и культурные.

Красная книга России и своей области (края).

### **Животный мир Земли**

Разнообразие животного мира. Среда обитания животных. Животные суши и водоемов.

Понятие *животные*: насекомые, рыбы, земноводные, пресмыкающиеся, птицы, млекопитающие.

*Насекомые.* Жуки, бабочки, стрекозы. Внешний вид. Место в природе. Значение. Охрана.

*Рыбы.* Внешний вид. Среда обитания. Место в природе. Значение. Охрана. Рыбы, обитающие в водоемах России и своего края.

*Птицы.* Внешний вид. Среда обитания. Образ жизни. Значение. Охрана. Птицы своего края.

*Млекопитающие.* Внешний вид. Среда обитания. Образ жизни. Значение. Охрана. Млекопитающие животные своего края.

Животные рядом с человеком. Домашние животные в городе и деревне. Домашние питомцы. Уход за животными в живом уголке или дома. Собака, кошка, аквариумные рыбы, попугаи, морская свинка, хомяк, черепаха. Правила ухода и содержания.

Животный мир разных районов Земли (с холодным, умеренным и жарким климатом). Животный мир России. Охрана животных. Заповедники. Красная книга России. Красная книга своей области (края).

### **Человек**

Как устроен наш организм. Строение. Части тела и внутренние органы.

Как работает (функционирует) наш организм. Взаимодействие органов.

Здоровье человека (режим, закаливание, водные процедуры и т. д.).

Осанка (гигиена, костно-мышечная система).

Гигиена органов чувств. Охрана зрения. Профилактика нарушений слуха. Правила гигиены.

Здоровое (рациональное) питание. Режим. Правила питания. Меню на день. Витамины.

Дыхание. Органы дыхания. Вред курения. Правила гигиены.

Скорая помощь (оказание первой медицинской помощи). Помощь при ушибах, порезах, ссадинах. Профилактика простудных заболеваний. Обращение за медицинской помощью.

Медицинские учреждения своего города (поселка, населенного пункта). Телефоны экстренной помощи. Специализация врачей.

### **Обобщающие уроки**

Наш город (посёлок, село, деревня).

Рельеф и водоёмы. Растения и животные своей местности. Занятия населения. Ведущие предприятия. Культурные и исторические памятники, другие местные достопримечательности. Обычаи и традиции своего края.

## **БИОЛОГИЯ**

### **Пояснительная записка**

Программа по биологии продолжает вводный курс «Природоведение», при изучении которого учащиеся в V и VI классах, получают элементарную естественно-научную подготовку. Преемственные связи между данными предметами обеспечивают целостность биологического курса, а его содержание будет способствовать правильному поведению обучающихся в соответствии с законами природы и общечеловеческими нравственными ценностями.

Изучение биологического материала в VII-IX классах позволяет решать задачи экологического, эстетического, патриотического, физического, трудового и полового воспитания детей и подростков.

Знакомство с разнообразием растительного и животного мира должно воспитывать у обучающихся чувство любви к природе и ответственности за ее сохранность. Учащимся важно понять, что сохранение красоты природы тесно связано с деятельностью человека и человек — часть природы, его жизнь зависит от нее, и поэтому все обязаны сохранять природу для себя и последующих поколений.

Курс «Биология» состоит из трёх разделов: «Растения», «Животные», «Человек и его здоровье».

Распределение времени на изучение тем учитель планирует самостоятельно, исходя из местных (региональных) условий.

Программа предполагает ведение наблюдений, организацию лабораторных и практических работ, демонстрацию опытов и проведение экскурсий — всё это даст возможность более целенаправленно способствовать развитию любознательности и повышению интереса к предмету, а также более эффективно осуществлять коррекцию учащихся: развивать память и наблюдательность, корректировать мышление и речь.

С разделом «Неживая природа» учащиеся знакомятся на уроках природоведения в V и VI классах и узнают, чем живая природа отличается от неживой, из чего состоят живые и неживые тела, получают новые знания об элементарных физических и химических свойствах и

использовании воды, воздуха, полезных ископаемых и почвы, некоторых явлениях неживой природы.

Курс биологии, посвященный изучению живой природы, начинается с раздела «Растения» (VII класс), в котором все растения объединены в группы не по семействам, а по месту их произрастания. Такое структурирование материала более доступно для понимания обучающимися с умственной отсталостью (интеллектуальными нарушениями). В этот раздел включены практически значимые темы, такие, как «Фитодизайн», «Заготовка овощей на зиму», «Лекарственные растения» и др.

В разделе «Животные» (8 класс) особое внимание уделено изучению животных, играющих значительную роль в жизни человека, его хозяйственной деятельности. Этот раздел дополнен темами, близкими учащимся, живущим в городской местности («Аквариумные рыбки», «Кошки» и «Собаки»: породы, уход, санитарно-гигиенические требования к их содержанию и др.).

В разделе «Человек» (IX класс) человек рассматривается как биосоциальное существо. Основные системы органов человека предлагается изучать, опираясь на сравнительный анализ жизненных функций важнейших групп растительных и животных организмов (питание и пищеварение, дыхание, перемещение веществ, выделение, размножение). Это позволит обучающимся с умственной отсталостью (интеллектуальными нарушениями) воспринимать человека как часть живой природы.

За счет некоторого сокращения анатомического и морфологического материала в программу включены темы, связанные с сохранением здоровья человека. Обучающиеся знакомятся с распространенными заболеваниями, узнают о мерах оказания доврачебной помощи. Привитию практических умений по данным вопросам (измерить давление, наложить повязку и т. п.) следует уделять больше внимания во внеурочное время.

#### **Основные задачи изучения биологии:**

— формировать элементарные научные представления о компонентах живой природы: строении и жизни растений, животных, организма человека и его здоровье;

— показать практическое применение биологических знаний: учить приемам выращивания и ухода за некоторыми (например, комнатными) растениями и домашними животными, вырабатывать умения ухода за своим организмом, использовать полученные знания для решения бытовых, медицинских и экологических проблем;

— формировать навыки правильного поведения в природе, способствовать экологическому, эстетическому, физическому, санитарно-гигиеническому, половому воспитанию подростков, помочь усвоить правила здорового образа жизни;

— развивать и корректировать познавательную деятельность, учить анализировать, сравнивать природные объекты и явления, подводить к обобщающим понятиям, понимать причинно-следственные зависимости, расширять лексический запас, развивать связную речь и другие психические функции.

## **РАСТЕНИЯ**

### **Введение**

Повторение основных сведений из курса природоведения о неживой и живой природе. Живая природа: растения, животные, человек.

Многообразие растений (размеры, форма, места произрастания).

Цветковые и бесцветковые растения. Роль растений в жизни животных и человека. Значение растений и их охрана.

### **Общие сведения о цветковых растениях**

Культурные и дикорастущие растения. Общее понятие об органах цветкового растения. Органы цветкового растения (на примере растения, цветущего осенью: сурепка, анютины глазки или др.).

### **Подземные и наземные органы растения**

**Корень.** Строение корня. Образование корней. Виды корней (главный, боковой, придаточный корень). Корневые волоски, их значение. Значение корня в жизни растений. Видоизменение корней (корнеплод, корнеклубень).

**Стебель.** Разнообразие стеблей (травянистый, древесный), укороченные стебли. Ползучий, прямостоячий, цепляющийся, вьющийся, стелющийся. Положение стебля в пространстве (плети, усы), строение древесного стебля (кора, камбий, древесина, сердцевина). Значение стебля в жизни растений (доставка воды и минеральных солей от корня к другим органам растения и откладывание запаса органических веществ). Образование стебля. Побег.

**Лист.** Внешнее строение листа (листовая пластинка, черешок). Простые и сложные листья. Расположение листьев на стебле. Жилкование листа. Значение листьев в жизни растения — образование питательных веществ в листьях на свету, испарения воды листьями (значение этого явления для растений). Дыхание растений. Обмен веществ у растений. Листопад и его значение.

**Цветок.** Строение цветка. Понятие о соцветиях (общее ознакомление). Опыление цветков. Образование плодов и семян. Плоды сухие и сочные. Распространение плодов и семян.

**Строение семени** (на примере фасоли, гороха, пшеницы). Условия, необходимые для прорастания семян. Определение всхожести семян.

**Демонстрация опыта** образование крахмала в листьях растений на свету.

**Лабораторные работы** по теме: органы цветкового растения. Строение цветка. Строение семени.

**Практические работы.** Образование придаточных корней (черенкование стебля, листовое деление). Определение всхожести семян.

### **Растения леса**

Некоторые биологические особенности леса.

**Лиственные деревья:** береза, дуб, липа, осина или другие местные породы.

**Хвойные деревья:** ель, сосна или другие породы деревьев, характерные для данного края.

Особенности внешнего строения деревьев. Сравнительная характеристика. Внешний вид, условия произрастания. Использование древесины различных пород.

**Лесные кустарники.** Особенности внешнего строения кустарников. Отличие деревьев от кустарников.

Бузина, лещина (орешник), шиповник. Использование человеком. Отличительные признаки съедобных и ядовитых плодов.

**Ягодные кустарнички.** Черника, брусника. Особенности внешнего строения. Биология этих растений. Сравнительная характеристика. Лекарственное значение изучаемых ягод. Правила их сбора и заготовки.

**Травы.** Ландыш, кислица, подорожник, мать-и-мачеха, зверобой или 2—3 вида других местных травянистых растений. Практическое значение этих растений.

**Грибы леса.** Строение шляпочного гриба: шляпка, пенек, грибница.

Грибы съедобные и ядовитые. Распознавание съедобных и ядовитых грибов. Правила сбора грибов. Оказание первой помощи при отравлении грибами. Обработка съедобных грибов перед употреблением в пищу. Грибные заготовки (засолка, маринование, сушка).

**Охрана леса.** Что лес дает человеку? Лекарственные травы и растения. Растения Красной книги. Лес — наше богатство (работа лесничества по охране и разведению лесов).

**Практические работы.** Определение возраста лиственных деревьев по годичным кольцам, а хвойных деревьев — по мутовкам. Зарисовки в тетрадах, подбор иллюстраций и оформление альбома «Растения леса». Лепка из пластилина моделей различных видов лесных грибов. Подбор литературных произведений с описанием леса («Русский лес в поэзии и прозе»),

**Экскурсии в природу** для ознакомления с разнообразием растений, с распространением плодов и семян, с осенними явлениями в жизни растений.

### **Комнатные растения**

Разнообразие комнатных растений.

**Светолюбивые** (бегония, герань, хлорофитум).

*Теневыносливые* (традесканция, африканская фиалка, монстера или другие, характерные для данной местности).

*Влаголюбивые* (циперус, аспарагус).

*Засухоустойчивые* (суккуленты, кактусы).

Особенности внешнего строения и биологические особенности растений. Особенности ухода, выращивания, размножения. Размещение в помещении. Польза, приносимая комнатными растениями. Климат и красота в доме. Фитодизайн: создание уголков отдыха, интерьеров из комнатных растений.

**Практические работы.** Черенкование комнатных растений. Посадка окоренённых черенков. Пересадка и перевалка комнатных растений, уход за комнатными растениями: полив, обрезка. Зарисовка в тетрадах. Составление композиций из комнатных растений.

### **Цветочно-декоративные растения**

*Однолетние растения:* настурция (астра, петуния, календула). Особенности внешнего строения. Особенности выращивания. Выращивание через рассаду и прямым посевом в грунт. Размещение в цветнике. Виды цветников, их дизайн.

*Двулетние растения:* мальва (анютины глазки, маргаритки). Особенности внешнего строения. Особенности выращивания. Различия в способах выращивания однолетних и двулетних цветочных растений. Размещение в цветнике.

*Многолетние растения:* флоксы (пионы, георгины).

Особенности внешнего строения. Выращивание. Размещение в цветнике. Другие виды многолетних цветочно-декоративных растений (тюльпаны, нарциссы). Цветы в жизни человека.

### **Растения поля**

*Хлебные (злаковые) растения:* пшеница, рожь, овес, кукуруза или другие злаковые культуры. Труд хлебороба. Отношение к хлебу, уважение к людям, его выращивающим.

*Технические культуры:* сахарная свекла, лен, хлопчатник, картофель, подсолнечник.

Особенности внешнего строения этих растений. Их биологические особенности. Выращивание полевых растений: посев, посадка, уход, уборка. Использование в народном хозяйстве. Одежда из льна и хлопка.

*Сорные растения полей и огородов:* осот, пырей, лебеда.

Внешний вид. Борьба с сорными растениями.

### **Овощные растения**

*Однолетние овощные растения:* огурец, помидор (горох, фасоль, баклажан, перец, редис, укроп — по выбору учителя).

*Двулетние овощные растения:* морковь, свекла, капуста, петрушка.

*Многолетние овощные растения:* лук.

Особенности внешнего строения этих растений, биологические особенности выращивания. Развитие растений от семени до семени.

Выращивание: посев, уход, уборка.

Польза овощных растений. Овощи — источник здоровья (витамины).

Использование человеком. Блюда, приготавливаемые из овощей.

**Практические работы:** выращивание рассады. Определение основных групп семян овощных растений. Посадка, прополка, уход за овощными растениями на пришкольном участке, сбор урожая.

### **Растения сада**

Яблоня, груша, вишня, смородина, крыжовник, земляника (абрикосы, персики — для южных регионов).

Биологические особенности растений сада: созревание плодов. Особенности размножения. Вредители сада, способы борьбы с ними.

Способы уборки и использования плодов и ягод. Польза свежих фруктов и ягод. Заготовки на зиму.

**Практические работы в саду:** вскапывание приствольных кругов плодовых деревьев. Рыхление междурядий на делянках земляники. Уборка прошлогодней листвы. Беление стволов плодовых деревьев. Экскурсия в цветущий сад.

## **ЖИВОТНЫЕ**

### **Введение**

*Разнообразие животного мира.* Позвоночные и беспозвоночные животные. Дикие и домашние животные.

*Места обитания животных* и приспособленность их к условиям жизни (форма тела, покров, способ передвижения, дыхание, окраска: защитная, предостерегающая).

*Значение животных и их охрана.* Животные, занесенные в Красную книгу.

### **Беспозвоночные животные**

Общие признаки беспозвоночных (отсутствие позвоночника и внутреннего скелета).

Многообразие беспозвоночных; черви, медузы, раки, пауки, насекомые.

*Дождевой червь.*

Внешний вид дождевого червя, образ жизни, питание, особенности дыхания, способ передвижения. Роль дождевого червя в почвообразовании.

*Демонстрация* живого объекта или влажного препарата.

*Насекомые.*

Многообразие насекомых (стрекозы, тараканы и др.). Различие по внешнему виду, местам обитания, питанию.

*Бабочки.* Отличительные признаки. Размножение и развитие (яйца, гусеница, куколка). Характеристика на примере одной из бабочек. Павлиний глаз, траурница, адмирал и др. Их значение. Яблонная плодовая жорка, бабочка-капустница. Наносимый вред. Меры борьбы.

*Тутовый шелкопряд.* Внешний вид, образ жизни, питание, способ передвижения, польза, разведение.

*Жуки.* Отличительные признаки. Значение в природе. Размножение и развитие. Сравнительная характеристика (майский жук, колорадский жук, божья коровка или другие — по выбору учителя).

*Комнатная муха.* Характерные особенности. Вред. Меры борьбы. Правила гигиены.

*Медоносная пчела.* Внешнее строение. Жизнь пчелиной семьи (состав семьи). Разведение пчел (пчеловодство). Использование продуктов пчеловодства (целебные свойства меда, пыльцы, прополиса).

*Муравьи* — санитары леса. Внешний вид. Состав семьи. Особенности жизни. Польза. Правила поведения в лесу. Охрана муравейников.

*Демонстрация* живых насекомых, коллекций насекомых — вредителей сельскохозяйственных растений, показ видеофильмов.

*Практическая работа.* Зарисовка насекомых в тетрадах.

*Экскурсия* в природу для наблюдения за насекомыми.

### **Позвоночные животные**

Общие признаки позвоночных животных. Наличие позвоночника и внутреннего скелета.

Классификация животных: рыбы, земноводные, пресмыкающиеся, птицы, млекопитающие.

### **Рыбы**

Общие признаки рыб. Среда обитания.

*Речные рыбы* (пресноводные): окунь, щука, карп.

*Морские рыбы:* треска, сельдь или другие, обитающие в данной местности.

Внешнее строение, образ жизни, питание (особенности питания хищных рыб), дыхание, способ передвижения. Размножение рыб. Рыбоводство (разведение рыбы, ее охрана и рациональное использование). Рыболовство. Рациональное использование.

*Домашний аквариум.* Виды аквариумных рыб. Среда обитания (освещение, температура воды). Особенности размножения (живородящие). Питание. Кормление (виды корма), уход.

**Демонстрация** живых рыб и наблюдение за ними.

**Экскурсия** к водоему для наблюдений за рыбной ловлей (в зависимости от местных условий).

### **Земноводные**

Общие признаки земноводных.

**Лягушка.** Место обитания, образ жизни. Внешнее строение, способ передвижения. Питание, дыхание, размножение (цикл развития).

Знакомство с многообразием земноводных (жаба, тритон, саламандра). Особенности внешнего вида и образа жизни. Значение в природе.

Черты сходства и различия земноводных и рыб.

Польза земноводных и их охрана.

**Демонстрация** живой лягушки или влажного препарата.

**Практические работы.** Зарисовка в тетрадах. Черчение таблицы (сходство и различие).

### **Пресмыкающиеся**

Общие признаки пресмыкающихся. Внешнее строение, питание, дыхание. Размножение пресмыкающихся (цикл развития).

**Ящерица** прыткая. Места обитания, образ жизни, особенности питания.

**Змеи.** Отличительные особенности животных. Сравнительная характеристика: гадюка, уж (места обитания, питание, размножение и развитие, отличительные признаки). Использование змеиного яда в медицине. Скорая помощь при укусах змей.

**Черепахи, крокодилы.** Отличительные признаки, среда обитания, питание, размножение и развитие.

Сравнительная характеристика пресмыкающихся и земноводных (по внешнему виду, образу жизни, циклу развития).

**Демонстрация** живой черепахи или влажных препаратов змей. Показ кино- и видеофильмов.

**Практические работы.** Зарисовки в тетрадах. Черчение таблицы.

### **Птицы**

**Дикие птицы.** Общая характеристика птиц: наличие крыльев, пуха и перьев на теле. Особенности размножения: кладка яиц и выведение птенцов.

Многообразие птиц, среда обитания, образ жизни, питание, приспособление к среде обитания. Птицы перелетные и неперелетные (зимующие, оседлые).

**Птицы леса:** большой пестрый дятел, синица.

**Хищные птицы:** сова, орел.

**Птицы, кормящиеся в воздухе:** ласточка, стриж.

**Водоплавающие птицы:** утка-кряква, лебедь, пеликан.

**Птицы, обитающие близ жилища человека:** голубь, ворона, воробей, трясогузка или другие местные представители пернатых.

Особенности образа жизни каждой группы птиц. Гнездование и забота о потомстве. Охрана птиц.

**Птицы в живом уголке.** Попугай, канарейки, щеглы. Уход за ними.

**Домашние птицы.** Курица, гусь, утка, индюшка. Особенности внешнего строения, питания, размножения и развития. Строение яйца (на примере куриного). Уход за домашними птицами. Содержание, кормление, разведение. Значение птицеводства.

**Демонстрация** скелета курицы, чучел птиц. Прослушивание голосов птиц. Показ видеофильмов.

**Экскурсия** с целью наблюдения за поведением птиц в природе (или экскурсия на птицеферму).

**Практические работы.** Подкормка зимующих птиц. Наблюдение и уход за птицами в живом уголке.

### **Млекопитающие животные**



Общие сведения. Разнообразие млекопитающих животных. Общие признаки млекопитающих (рождение живых детенышей и вскармливание их молоком).

Классификация млекопитающих животных: дикие (грызуны, зайцеобразные, хищные, пушные и морские звери, приматы) и сельскохозяйственные.

#### ***Дикие млекопитающие животные***

*Грызуны.* Общие признаки грызунов: внешний вид, среда обитания, образ жизни, питание, размножение.

Мышь (полевая и серая полевка), белка, суслик, бобр. Отличительные особенности каждого животного. Значение грызунов в природе и хозяйственной деятельности человека. Польза и вред, приносимые грызунами. Охрана белок и бобров.

*Зайцеобразные.* Общие признаки: внешний вид, среда обитания, образ жизни, питание, значение в природе (заяц-русак, заяц-беляк).

*Хищные звери.* Общие признаки хищных зверей. Внешний вид, отличительные особенности. Особенности некоторых из них. Образ жизни. Добыча пищи. Черты сходства и различия.

*Псовые (собачьи):* волк, лисица.

*Медвежьи:* медведи (бурый, белый).

*Кошачьи:* снежный барс, рысь, лев, тигр. Сравнительные характеристики.

*Пушные звери:* соболь, куница, норка, песец. Пушные звери в природе. Разведение на зверофермах.

*Копытные (парнокопытные, непарнокопытные) дикие животные:* кабан, лось. Общие признаки, внешний вид и отличительные особенности. Образ жизни, питание, места обитания. Охрана животных.

*Морские животные.* Ластоногие: тюлень, морж. Общие признаки, внешний вид, среда обитания, питание, размножение и развитие. Отличительные особенности, распространение и значение.

Китообразные: кит, дельфин. Внешний вид, места обитания, питание. Способ передвижения. Особенности вскармливания детенышей. Значение китообразных.

Охрана морских млекопитающих. Морские животные, занесенные в Красную книгу (нерпа, пятнистый тюлень и др.).

*Приматы.* Общая характеристика. Знакомство с отличительными особенностями различных групп. Питание. Уход за потомством. Места обитания.

***Демонстрация*** видеофильмов о жизни млекопитающих животных.

***Экскурсия*** в зоопарк, краеведческий музей (дельфинарий, морской аквариум).

***Практические работы.*** Зарисовки в тетрадах. Игры (зоологическое лото и др.).

#### ***Сельскохозяйственные животные***

*Кролик.* Внешний вид и характерные особенности кроликов. Питание. Содержание кроликов. Разведение.

*Корова.* Отличительные особенности внешнего строения. Особенности питания. Корма для коров. Молочная продуктивность коров. Вскармливание телят. Некоторые местные породы. Современные фермы: содержание коров, телят.

*Овца.* Характерные особенности внешнего вида. Распространение овец. Питание. Способность к поеданию низкорослых растений, а также растений, имеющих горький и соленый вкус. Значение овец в экономике страны. Некоторые породы овец. Содержание овец в зимний и летний периоды.

*Свинья.* Внешнее строение. Особенности внешнего вида, кожного покрова (жировая прослойка). Уход и кормление (откорм). Свиноводческие фермы.

*Лошадь.* Внешний вид, особенности. Уход и кормление. Значение в народном хозяйстве. Верховые лошади, тяжеловозы, рысаки.

*Северный олень.* Внешний вид. Особенности питания. Приспособленность к условиям жизни. Значение. Оленеводство.

*Верблюд.* Внешний вид. Особенности питания. Приспособленность к условиям жизни. Значение для человека.

*Демонстрация* видеофильмов (для городских школ).

*Экскурсия* на ферму: участие в раздаче кормов, уборке помещения (для сельских школ).

### **Домашние питомцы**

*Собаки.* Особенности внешнего вида. Породы. Содержание и уход. Санитарно-гигиенические требования к их содержанию. Заболевания и оказание первой помощи животным.

*Кошки.* Особенности внешнего вида. Породы. Содержание и уход. Санитарно-гигиенические требования. Заболевания и оказание им первой помощи.

*Животные в живом уголке* (хомяки, черепахи, белые мыши, белки и др.). Образ жизни. Уход. Кормление. Уборка их жилища.

## **ЧЕЛОВЕК**

### **Введение**

Роль и место человека в природе. Значение знаний о своем организме и укреплении здоровья.

### **Общее знакомство с организмом человека**

Краткие сведения о клетке и тканях человека. Основные системы органов человека. Органы опоры и движения, дыхания, кровообращения, пищеварения, выделения, размножения, нервная система, органы чувств. Расположение внутренних органов в теле человека.

### **Опора и движение**

#### **Скелет человека**

Значение опорных систем в жизни живых организмов: растений, животных, человека. Значение скелета человека. Развитие и рост костей. Основные части скелета: череп, скелет туловища (позвоночник, грудная клетка), кости верхних и нижних конечностей.

*Череп.*

*Скелет туловища.* Строение позвоночника. Роль правильной посадки и осанки человека. Меры предупреждения искривления позвоночника. Грудная клетка и ее значение.

*Кости верхних и нижних конечностей.* Соединения костей: подвижные, полуподвижные, неподвижные.

Сустав, его строение. Связки и их значение. Растяжение связок, вывих сустава, перелом костей. Первая доврачебная помощь при этих травмах.

**Практические работы.** Определение правильной осанки.

Изучение внешнего вида позвонков и отдельных костей (ребра, кости черепа, рук, ног). Наложение шин, повязок.

### **Мышцы**

Движение — важнейшая особенность живых организмов (двигательные реакции растений, движение животных и человека).

Основные группы мышц в теле человека: мышцы конечностей, мышцы шеи и спины, мышцы груди и живота, мышцы головы и лица.

Работа мышц: сгибание, разгибание, удерживание. Утомление мышц.

Влияние физкультуры и спорта на формирование и развитие мышц. Значение физического труда в правильном формировании опорно-двигательной системы. Пластика и красота человеческого тела.

**Наблюдения и практическая работа.** Определение при внешнем осмотре местоположения отдельных мышц. Сокращение мышц при сгибании и разгибании рук в локте. Утомление мышц при удерживании груза на вытянутой руке.

### **Кровообращение**

Передвижение веществ в организме растений и животных. Кровеносная система человека.

*Кровь,* ее состав и значение. Кровеносные сосуды. Сердце. Внешний вид, величина, положение сердца в грудной клетке. Работа сердца. Пульс. Кровяное давление. Движение крови по сосудам. Группы крови.

*Заболевания сердца* (инфаркт, ишемическая болезнь, сердечная недостаточность). Профилактика сердечно-сосудистых заболеваний.

*Значение физкультуры и спорта* для укрепления сердца. Сердце тренированного и нетренированного человека. Правила тренировки сердца, постепенное увеличение нагрузки.

*Вредное влияние* никотина, спиртных напитков, наркотических средств на сердечно-сосудистую систему.

*Первая помощь* при кровотечении. Донорство — это почетно.

**Наблюдения и практические работы.** Подсчет частоты пульса и измерение кровяного давления с помощью учителя в спокойном состоянии и после дозированных гимнастических упражнений. Обработка царапин йодом. Наложение повязок на раны. Элементарное чтение анализа крови. Запись нормативных показателей РОЭ, лейкоцитов, тромбоцитов. Запись в «Блокноте на память» своей группы крови, резус-фактора, кровяного давления.

**Демонстрация** примеров первой доврачебной помощи при кровотечении.

### **Дыхание**

Значение дыхания для растений, животных, человека.

*Органы дыхания человека:* носовая и ротовая полости, гортань, трахея, бронхи, легкие.

Состав вдыхаемого и выдыхаемого воздуха. Газообмен в легких и тканях.

*Гигиена дыхания.* Необходимость чистого воздуха для дыхания. Передача болезней через воздух (пыль, кашель, чихание). Болезни органов дыхания и их предупреждение (ОРЗ, гайморит, тонзиллит, бронхит, туберкулез и др.).

*Влияние* никотина на органы дыхания.

*Гигиенические требования* к составу воздуха в жилых помещениях. Загрязнение атмосферы. Запыленность и загазованность воздуха, их вредное влияние.

*Озеленение городов,* значение зеленых насаждений, комнатных растений для здоровья человека.

**Демонстрация опыта.** Обнаружение в составе выдыхаемого воздуха углекислого газа.

**Демонстрация доврачебной помощи** при нарушении дыхания (искусственное дыхание, кислородная подушка и т. п.).

### **Питание и пищеварение**

Особенности питания растений, животных, человека.

*Значение* питания для человека. Пища растительная и животная. Состав пищи: белки, жиры, углеводы, вода, минеральные соли. Витамины. Значение овощей и фруктов для здоровья человека. Авитаминоз.

*Органы пищеварения:* ротовая полость, пищевод, желудок, поджелудочная железа, печень, кишечник.

Здоровые зубы — здоровое тело (строение и значение зубов, уход, лечение). Значение пережевывания пищи. Отделение слюны. Изменение пищи во рту под действием слюны. Глотание. Изменение пищи в желудке. Пищеварение в кишечнике.

*Гигиена питания.* Значение приготовления пищи. Нормы питания. Пища народов разных стран. Культура поведения во время еды.

*Заболевания пищеварительной системы* и их профилактика (аппендицит, дизентерия, холера, гастрит). Причины и признаки пищевых отравлений. *Влияние вредных привычек* на пищеварительную систему.

*Доврачебная помощь* при нарушениях пищеварения.

**Демонстрация опытов.** Обнаружение крахмала в хлебе, картофеле. Действие слюны на крахмал.

**Демонстрация правильного поведения** за столом во время приема пищи, умения есть красиво.

### **Выделение**

*Роль выделения* в процессе жизнедеятельности организмов. Органы образования и выделения мочи (почки, мочеточник, мочевой пузырь, мочеиспускательный канал).

*Внешний вид почек,* их расположение в организме человека. Значение выделения мочи.

*Предупреждение почечных заболеваний. Профилактика цистита.*

**Практические работы.** Зарисовка почки в разрезе.

Простейшее чтение с помощью учителя результатов анализа мочи (цвет, прозрачность, сахар).

### **Размножение и развитие**

*Особенности мужского и женского организма.*

*Культура межличностных отношений* (дружба и любовь; культура поведения влюбленных; доброе поведение; выбор спутника жизни; готовность к браку; планирование семьи).

*Биологическое значение размножения.* Размножение растений, животных, человека.

*Система органов размножения человека* (строение, функции, гигиена юношей и девушек в подростковом возрасте). Половые железы и половые клетки.

*Оплодотворение.* Беременность. Внутриутробное развитие. Роды. Материнство. Уход за новорожденным.

*Рост и развитие ребенка.*

*Последствия ранних половых связей,* вред ранней беременности. Предупреждение нежелательной беременности. Современные средства контрацепции. Аборт.

*Пороки развития плода* как следствие действия алкоголя и наркотиков, воздействий инфекционных и вирусных заболеваний.

*Венерические заболевания.* СПИД. Их профилактика.

### **Покровы тела**

*Кожа* и ее роль в жизни человека. Значение кожи для защиты, осязания, выделения пота и жира, терморегуляции.

Производные кожи: волосы, ногти.

*Закаливание организма* (солнечные и воздушные ванны, водные процедуры, влажные обтирания).

*Оказание первой помощи* при тепловом и солнечном ударах, термических и химических ожогах, обморожении, поражении электрическим током.

*Кожные заболевания* и их профилактика (педикулез, чесотка, лишай, экзема и др.). Гигиена кожи. Угри и причины их появления. Гигиеническая и декоративная косметика. Уход за волосами и ногтями. Гигиенические требования к одежде и обуви.

**Практическая работа.** Выполнение различных приемов наложения повязок на условно пораженный участок кожи.

### **Нервная система**

*Значение* и строение нервной системы (спинной и головной мозг, нервы).

*Гигиена умственного и физического труда.* Режим дня. Сон и значение. Сновидения. Гигиена сна. Предупреждение перегрузок, чередование труда и отдыха.

*Отрицательное влияние* алкоголя, никотина, наркотических веществ на нервную систему.

*Заболевания нервной системы* (менингит, энцефалит, радикулит, невралгия). Профилактика травматизма и заболеваний нервной системы.

**Демонстрация** модели головного мозга.

### **Органы чувств**

*Значение* органов чувств у животных и человека.

*Орган зрения человека.* Строение, функции и значение. Болезни органов зрения, их профилактика. Гигиена зрения. Первая помощь при повреждении глаз.

*Орган слуха человека.* Строение и значение. Заболевания органа слуха, предупреждение нарушений слуха. Гигиена.

*Органы осязания, обоняния, вкуса* (слизистая оболочка языка и полости носа, кожная чувствительность: болевая, температурная и тактильная). Расположение и значение этих органов.

*Охрана* всех органов чувств.

**Демонстрация** муляжей глаза и уха.

# ГЕОГРАФИЯ

## Пояснительная записка

География — учебный предмет, синтезирующий многие компоненты общественно-научного и естественно-научного знания. Вследствие этого содержание разных разделов курса географии, насыщенное экологическими, этнографическими, социальными, экономическими аспектами, становится тем звеном, которое помогает учащимся осознать тесную взаимосвязь естественных и общественных дисциплин, природы и общества в целом. В этом проявляется образовательное, развивающее и воспитательное значение географии.

Основная цель обучения географии — сформировать у обучающихся с умственной отсталостью (интеллектуальными нарушениями) умение использовать географические знания и умения в повседневной жизни для объяснения, оценки разнообразных природных, социально-экономических и экологических процессов и явлений, адаптации к условиям окружающей среды и обеспечения безопасности жизнедеятельности, экологически сообразного поведения в окружающей среде.

### **Задачами изучения географии являются:**

— формирование представлений о географии и ее роли в понимании природных и социально-экономических процессов и их взаимосвязей;

— формирование представлений об особенностях природы, жизни, культуры и хозяйственной деятельности людей, экологических проблемах России, разных материков и отдельных стран.

— формирование умения выделять, описывать и объяснять существенные признаки географических объектов и явлений;

— формирование умений и навыков использования географических знаний в повседневной жизни для объяснения явлений и процессов, адаптации к условиям территории проживания, соблюдения мер безопасности в случаях стихийных бедствий и техногенных катастроф

— овладение основами картографической грамотности и использование элементарных практических умений и приемов использования географической карты для получения географической информации;

— формирование умения вести наблюдения за объектами, процессами и явлениями географической среды, их изменениями в результате природных и антропогенных воздействий.

Содержание курса географии позволяет формировать широкий спектр видов учебной деятельности, таких, как умение классифицировать, наблюдать, делать выводы, объяснять, доказывать, давать определения понятиям.

В соответствии с требованиями ФГОС предметом оценки освоения обучающимися АО-ОП должно быть достижение обучающимися предметных и личностных результатов, которые применительно к изучению географии должны быть представлены в тематическом планировании в виде конкретных учебных действий.

### **Начальный курс физической географии**

Понятие о географии как науке. Явления природы: ветер, дождь, гроза. Географические сведения о своей местности и труде населения.

Ориентирование на местности. Горизонт, линии, стороны горизонта. Компас и правила пользования им.

План и карта. Масштаб. Условные знаки плана местности. План и географическая карта. Масштаб карты. Условные цвета и знаки физической карты. Физическая карта России.

Формы поверхности земли. Рельеф местности, его основные формы. Равнины, холмы, горы. Понятие о землетрясениях и вулканах. Овраги и их образование.

Вода на земле. Река и ее части. Горные и равнинные реки. Озера, водохранилища, пруды. Болота и их осушение. Родник и его образование. Колодец. Водопровод. Океаны и моря. Ураганы и штормы. Острова и полуострова. Водоемы нашей местности. Охрана воды от загрязнения.

Земной шар. Краткие сведения о Земле, Солнце и Луне. Планеты. Земля — планета. Освоение космоса. Глобус – модель земного шара. Земная ось, экватор, полюса. Физическая карта полушарий. Океаны и материки на глобусе и карте полушарий. Первые кругосветные путешествия. Значение Солнца для жизни на Земле. Понятие о климате, его отличие от погоды. Основные типы климата. Пояса освещенности, их изображение на глобусе и карте полушарий. Природа тропического пояса. Природа умеренных и полярных поясов.

Положение России на глобусе, карте полушарий, физической карте. Границы России. Океаны и моря, омывающие берега России. Острова и полуострова России.

### **География России**

Общая характеристика природы и хозяйства России. Географическое положение России на карте мира. Морские и сухопутные границы. Европейская и азиатская части России. Разнообразие рельефа. Острова и полуострова. Административное деление России.

Полезные ископаемые, их месторождения, пути рационального использования. Типы климата в разных частях России. Водные ресурсы России, их использование. Экологические проблемы. Численность населения России, его размещение. Народы России.

Отрасли промышленности. Уровни развития европейской и азиатской частей России.

Природные зоны России. Зона арктических пустынь. Тундра. Лесная зона. Степи. Полупустыни и пустыни. Субтропики. Высотная поясность в горах.

### **География материков и океанов**

Материки и океаны на глобусе и физической карте полушарий. Атлантический океан. Северный Ледовитый океан. Тихий океан. Индийский океан. Хозяйственное значение. Судостроение.

Африка, Австралия, Антарктида, Северная Америка, Южная Америка, Евразия: географическое положение и очертания берегов, острова и полуострова, рельеф, климат, реки и озера, природа материка, население и государства.

### **Государства Евразии**

Политическая карта Евразии. Государства Евразии. Западная Европа, Южная Европа, Северная Европа, Восточная Европа. Центральная Азия. Юго-Западная Азия. Южная Азия. Восточная Азия. Юго-Восточная Азия. Россия.

Свой край. История возникновения. Положение на карте, границы. Рельеф. Полезные ископаемые и почвы нашей местности. Климат. Реки, пруды, озера, каналы нашей местности. Охрана водоемов. Растительный и животный мир нашей местности. Население нашего края. Национальные обычаи, традиции, национальная кухня. Промышленность нашей местности. Специализация сельского хозяйства. Транспорт нашего края. Архитектурно-исторические и культурные памятники нашего края.

## **ОСНОВЫ СОЦИАЛЬНОЙ ЖИЗНИ**

### **Пояснительная записка**

Учебный предмет «Основы социальной жизни» имеет своей **целью** практическую подготовку обучающихся с умственной отсталостью (интеллектуальными нарушениями) к самостоятельной жизни и трудовой деятельности в ближайшем и более отдаленном социуме.

Основные задачи, которые призван решать этот учебный предмет, состоят в следующем:

— расширение кругозора обучающихся в процессе ознакомления с различными сторонами повседневной жизни;

— формирование и развитие навыков самообслуживания и трудовых навыков, связанных с ведением домашнего хозяйства;

- ознакомление с основами экономики ведения домашнего хозяйства и формирование необходимых умений;
- практическое ознакомление с деятельностью различных учреждений социальной направленности; формирование умений пользоваться услугами учреждений и предприятий социальной направленности;
- усвоение морально-этических норм поведения, выработка навыков общения (в том числе с использованием деловых бумаг);
- развитие навыков здорового образа жизни; положительных качеств и свойств личности.

### **Личная гигиена и здоровье**

*Значение личной гигиены для здоровья и жизни человека.*

*Утренний и вечерний туалет:* содержание, правила и приемы выполнения, значение. Личные (индивидуальные) вещи для совершения туалета (зубная щетка, мочалка, расческа, полотенце): правила хранения, уход. Правила содержания личных вещей.

*Гигиена тела. Уход за телом. Уход за кожей рук и ногтями:* значение чистоты рук; приемы обрезания ногтей на руках. Косметические средства для ухода кожей рук. Уход за кожей ног: необходимость ежедневного мытья ног; приемы обрезания ногтей на ногах.

Гигиенические требования к использованию личного белья (нижнее белье, носки, колготки).

*Закаливание организма.* Значение закаливания организма для поддержания здоровья человека. Способы закаливания. Воздушные и солнечные процедуры. Водные процедуры для закаливания. Способы и приемы выполнения различных видов процедур, физических упражнений. Утренняя гимнастика. Составление комплексов утренней гимнастики.

Уход за волосами. Средства для ухода за волосами: шампуни, кондиционеры, ополаскиватели. Виды шампуней в зависимости от типов волос. Средства для борьбы с перхотью и выпадением волос.

*Гигиена зрения.* Значение зрения в жизни и деятельности человека. Правила бережного отношения к зрению при выполнении различных видов деятельности: чтения, письма, просмотре телепередач, работы с компьютером.

Правила и приемы ухода за органами зрения. Способы сохранения зрения. Гигиенические правила письма, чтения, просмотра телепередач

*Особенности соблюдения личной гигиены подростком.* Правила и приемы соблюдения личной гигиены подростками (отдельно для девочек и мальчиков).

*Негативное влияние на организм человека вредных веществ:* табака, алкоголя, токсических и наркотических веществ. Вредные привычки и способы предотвращения их появления. Табакокурение и вред, наносимый здоровью человека. Наркотики и их разрушительное действие на организм человека.

### **Охрана здоровья**

*Виды медицинской помощи:* доврачебная и врачебная.

*Виды доврачебной помощи.* Способы измерения температуры тела. Обработка ран, порезов и ссадин с применением специальных средств (раствора йода, бриллиантового зеленого («зеленки»). Профилактические средства для предупреждения вирусных и простудных заболеваний.

*Лекарственные растения и лекарственные препараты первой необходимости в домашней аптечке.* Виды, названия, способы хранения. Самолечение и его негативные последствия.

*Первая помощь.* Первая помощь при ушибах и травмах. Первая помощь при обморожениях, отравлениях, солнечном ударе. Меры по предупреждению несчастных случаев в быту.

*Уход за больным на дому:* переодевание, умывание, кормление больного.

*Виды врачебной помощи на дому.* Вызов врача на дом. Медицинские показания для вызова врача на дом. Вызов «скорой» или неотложной помощи. Госпитализация. Амбулаторный прием.

*Документы, подтверждающие нетрудоспособность:* справка и листок нетрудоспособности.

### **Жилище**

*Общее представление о доме.* Типы жилых помещений в городе и сельской местности. Виды жилья: собственное и государственное. Домашний почтовый адрес. Коммунальные удобства в городе и сельской местности. Общие коммунальные удобства в многоквартирных домах (лифт, мусоропровод, домофон, почтовые ящики). *Комнатные растения.* Виды комнатных растений. Особенности ухода: полив, подкормка, температурный и световой режим. Горшки и кашпо для комнатных растений.

*Домашние животные.* Содержание животных (собак, кошек, птиц) в городской квартире: кормление, выгул, уход за внешним видом и здоровьем домашнего питомца. Домашние животные и птицы в сельской местности: виды домашних животных, особенности содержания и уход. Наиболее распространенные болезни некоторых животных. Ветеринарная служба.

*Планировка жилища.* Виды жилых комнат: гостиная, спальня, детская комната. Виды нежилых помещений: кухня, ванная комната, санузел. Назначение жилых комнат и нежилых (подсобных) помещений.

*Кухня.* Нагревательные приборы: виды плит в городской квартире; печь и плита в сельской местности; микроволновые печи. Правила техники безопасности пользования нагревательными приборами. Электробытовые приборы на кухне (холодильник, морозильник, мясорубка, овощерезка и др.): назначение, правила использования и ухода, техника безопасности.

*Кухонная утварь.* Правила гигиены и хранения. Деревянный инвентарь. Уход за деревянными изделиями. Кухонная посуда: виды, функциональное назначение, правила ухода. Предметы для сервировки стола: назначение, уход. Посуда для сыпучих продуктов и уход за ней.

*Кухонное белье:* полотенца, скатерти, салфетки. Материал, из которого изготовлено кухонное белье (льняной, хлопчатобумажный, смесовая ткань). Правила ухода и хранения.

*Кухонная мебель:* названия, назначение.

*Санузел и ванная комната.* Оборудование ванной комнаты и санузла, его назначение. Правила безопасного поведения в ванной комнате.

*Электробытовые приборы в ванной комнате:* стиральные машины, фены для сушки волос. Правила пользования стиральными машинами; стиральные средства для машин (порошки, отбеливатели, кондиционеры), условные обозначения на упаковках. Правила пользования стиральными машинами. Техника безопасности. Ручная стирка белья: замачивание, кипячение, полоскание. Стиральные средства для ручной стирки. Техника безопасности при использовании моющих средств. Магазины по продаже электробытовой техники (стиральных машин).

*Мебель в жилых помещениях.* Виды мебели в жилых помещениях и их назначение (мягкая, корпусная). Уход за мебелью: средства и правила ухода за различными видами мебели. Магазины по продаже различных видов мебели.

*Убранство жилых комнат:* зеркала, картины, фотографии; ковры, паласы; светильники. Правила ухода за убранством жилых комнат.

*Уход за жилищем.* Гигиенические требования к жилому помещению и меры по их обеспечению. Виды уборки жилища (сухая, влажная), инвентарь, моющие средства, электробытовые приборы для уборки помещений. Правила техники безопасности использования чистящих и моющих средств. Уборка санузла и ванной комнаты. Правила техники безопасности использования бытовых электроприборов по уборке жилого помещения. Уход за различными видами напольных покрытий. Ежедневная уборка. Сезонная уборка жилых помещений. Подготовка квартиры и дома к зиме и лету.

*Насекомые и грызуны в доме:* виды; вред, приносимый грызунами и насекомыми. Профилактика появления грызунов и насекомых в доме. Виды химических средств для борьбы с



грызунами и насекомыми. Правила использования ядохимикатов и аэрозолей для профилактики и борьбы с грызунами и насекомыми. Предупреждение отравлений ядохимикатами.

Городские службы по борьбе с грызунами и насекомыми.

### **Одежда и обувь**

*Одежда.* Виды одежды в зависимости от пола и возраста, назначения (деловая, праздничная, спортивная и т.д.), способа ношения (верхняя, нижняя), сезона (летняя, зимняя, демисезонная), вида тканей. Особенности разных видов одежды. Головные уборы: виды и назначение. Роль одежды и головных уборов для сохранения здоровья человека. Магазины по продаже различных видов одежды.

*Значение опрятного вида человека.*

*Уход за одеждой.* Хранение одежды: места для хранения разных видов одежды; правила хранения. Предупреждение появления вредителей на одежде (моли). Правила и приемы повседневного ухода за одеждой: стирка, глажение, чистка, починка. Ручная и машинная стирка изделий. Чтение условных обозначений на этикетках по стирке белья. Правила сушки белья из различных тканей. Чтение условных обозначений на этикетках. Электробытовые приборы для глажения: виды утюгов, правила использования. Глажение изделий из различных видов тканей. Правила и приемы глажения белья, брюк, спортивной одежды. Правила и приемы глажения блузок и рубашек. Правила пришивания пуговиц, крючков, петель; зашивание распоровшегося шва. Продление срока службы одежды: штопка, наложение заплат. Выведение пятен в домашних условиях. Виды пятновыводителей. Правила выведения мелких пятен в домашних условиях. Санитарно-гигиенические требования и правила техники безопасности при пользовании средствами для выведения пятен.

*Предприятия бытового обслуживания.* Прачечная. Виды услуг. Правила пользования прачечной. Прейскурант. Химчистка. Услуги химчистки. Правила приема изделий и выдачи изделий. Стоимость услуг в зависимости от вида одежды.

*Выбор и покупка одежды.* Выбор одежды при покупке в соответствии с назначением и необходимыми размерами. Подбор одежды в соответствии с индивидуальными особенностями.

*Магазины по продаже одежды.* Специализированные магазины по продаже одежды. Правила возврата или обмена купленного товара (одежды). Хранение чека. Гарантийные средства носки.

*Обувь.* Виды обуви: в зависимости от времени года; назначения (спортивная, домашняя, выходная и т.д.); вида материалов (кожаная, резиновая, текстильная и т.д.).

*Магазины по продаже различных видов обуви.* Порядок приобретения обуви в магазине: выбор, примерка, оплата. Гарантийный срок службы обуви; хранение чека или его копии.

*Уход за обувью.* Хранение обуви: способы и правила. Чистка обуви. Использование кремов для чистки обуви. Виды кремов для чистки обуви; их назначение. Сушка обуви. Правила ухода за обувью из различных материалов.

*Предприятия бытового обслуживания.* Ремонт обуви. Виды услуг. Прейскурант. Правила подготовки обуви для сдачи в ремонт. Правила приема и выдачи обуви.

*Обувь и здоровье человека.* Значение правильного выбора обуви для здоровья человека.

### **Питание**

*Организация питания семьи.* Значение питания в жизни и деятельности людей. Влияние правильного питания на здоровье человека. Режим питания. Разнообразие продуктов, составляющих рацион питания.

*Приготовление пищи.* Место для приготовления пищи и его оборудование. Гигиена приготовления пищи.

*Виды продуктов питания.* Молоко и молочные продукты: виды, правила хранения. Значение кипячения молока. Виды блюд, приготовляемых на основе молока (каши, молочный суп).

Хлеб и хлебобулочные изделия. Виды хлебной продукции. Правила хранения хлебобулочных изделий. Вторичное использование черствого хлеба. Приготовление простых и сложных бутербродов и канапе.

Мясо и мясопродукты; первичная обработка, правила хранения. Глубокая заморозка мяса. Размораживание мяса с помощью микроволновой печи.

Яйца, жиры. Виды жиров растительного и животного происхождения. Виды растительного масла (подсолнечное, оливковое, рапсовое). Правила хранения. Места для хранения жиров и яиц.

Овощи, плоды, ягоды и грибы. Правила хранения. Первичная обработка: мытье, чистка, резка. Свежие и замороженные продукты.

Мука и крупы. Виды муки (пшеничная, ржаная, гречневая и др.); сорта муки (крупчатка, высший, первый и второй сорт). Правила хранения муки и круп. Виды круп. Вредители круп и муки. Просеивание муки.

Соль, сахар, пряности и приправы. Соль и ее значение для питания. Использование соли при приготовлении блюд. Сахар: его польза и вред. Виды пряностей и приправ. Хранение приправ и пряностей.

Чай и кофе. Виды чая. Способы заварки чая. Виды кофе. Польза и негативные последствия чрезмерного употребления чая и кофе.

*Магазины по продаже продуктов питания.* Основные отделы в продуктовых магазинах. Универсамы и супермаркеты (магазины в сельской местности). Специализированные магазины. Виды товаров: фасованные, на вес и в разлив. Порядок приобретения товаров в продовольственном магазине (с помощью продавца и самообслуживание). Срок годности продуктов питания (условные обозначения на этикетках). Стоимость продуктов питания. Расчет стоимости товаров на вес и разлив.

*Рынки.* Виды продовольственных рынков: крытые и закрытые, постоянно действующие и сезонные. Основное отличие рынка от магазина.

*Прием пищи.* Первые, вторые и третьи блюда: виды, значение.

Завтрак. Блюда для завтрака; горячий и холодный завтраки. Бутерброды. Каши. Блюда из яиц (яйца отварные; яичница-глазунья). Напитки для завтрака. Составление меню для завтрака. Отбор необходимых продуктов для приготовления завтрака. Приготовление некоторых блюд для завтрака. Стоимость и расчет продуктов для завтрака. Посуда для завтрака. Сервировка стола.

Обед. Питательная ценность овощей, мяса, рыбы, фруктов. Овощные салаты: виды, способы приготовления. Супы (виды, способы приготовления). Мясные блюда (виды, способы приготовления). Рыбные блюда (виды, способы приготовления). Гарниры: овощные, из круп, макаронных изделий. Фруктовые напитки: соки, нектары. Составление меню для обеда. Отбор необходимых продуктов для приготовления обеда. Стоимость и расчет продуктов для обеда. Посуда для обедов. Праздничный обед. Сервирование стола для обеда. Правила этикета за столом.

Ужин. Блюда для ужина; холодный и горячий ужин. Составление меню для холодного ужина. Отбор продуктов для холодного ужина. Приготовление несложных салатов и холодных закусок. Стоимость и расчет продуктов для холодного ужина. Составление меню для горячего ужина. Отбор продуктов для горячего ужина. Стоимость и расчет продуктов для горячего ужина.

*Изделия из теста.* Виды теста: дрожжевое, слоеное, песочное. Виды изделий из теста: пирожки, булочки, печенье и др. приготовление изделий из теста. Составление и запись рецептов. Приготовление изделий из замороженного теста. Приготовление

*Домашние заготовки.* Виды домашних заготовок: варка, сушка, соление, маринование. Глубокая заморозка овощей и фруктов. Меры предосторожности при употреблении консервированных продуктов. Правила первой помощи при отравлении. Варенье из ягод и фруктов.

### **Транспорт**

*Городской транспорт.* Виды городского транспорта. Оплата проезда на всех видах городского транспорта. Правила поведения в городском транспорте.

Проезд из дома в школу. Выбор рационального маршрута проезда из дома в разные точки населенного пункта. Расчет стоимости проезда.

*Пригородный транспорт.* Виды: автобусы пригородного сообщения, электрички. Стоимость проезда. Расписание.

*Междугородний железнодорожный транспорт.* Вокзалы: назначение, основные службы. Платформа, перрон, путь. Меры предосторожности по предотвращению чрезвычайных ситуаций на вокзале. Расписание поездов. Виды пассажирских вагонов.

*Междугородний автотранспорт.* Автовокзал, его назначение. Основные автобусные маршруты. Расписание, порядок приобретения билетов, стоимость проезда.

*Водный транспорт.* Значение водного транспорта. Пристань. Порт.

*Авиационный транспорт.* Аэропорты, аэровокзалы.

### **Средства связи**

*Основные средства связи:* почта, телефон, телевидение, радио, компьютер. Назначение, особенности использования.

*Почта.* Работа почтового отделения связи «Почта России». Виды почтовых отправлений: письмо, бандероль, посылка.

*Письма.* Деловые письма: заказное, с уведомлением. Личные письма. Порядок отправления писем различного вида. Стоимость пересылки.

*Бандероли.* Виды бандеролей: простая, заказная, ценная, с уведомлением. Порядок отправления. Упаковка. Стоимость пересылки.

*Посылки.* Виды упаковок. Правила и стоимость отправления.

*Телефонная связь.* Виды телефонной связи: проводная (фиксированная), беспроводная (сотовая). Влияние на здоровье излучений мобильного телефона. Культура разговора по телефону. Номера телефонов экстренной службы. Правила оплаты различных видов телефонной связи. Сотовые компании, тарифы.

*Интернет-связь.* Электронная почта. Видеосвязь (скайп). Особенности, значение в современной жизни.

*Денежные переводы.* Виды денежных переводов. Стоимость отправления.

### **Предприятия, организации, учреждения**

*Образовательные учреждения.* Дошкольные образовательные учреждения. Учреждения дополнительного образования: виды, особенности работы, основные направления работы. Посещение образовательных организаций дополнительного образования.

*Местные и промышленные и сельскохозяйственные предприятия.* Названия предприятия, вид деятельности, основные виды выпускаемой продукции, профессии рабочих и служащих.

*Исполнительные органы государственной власти* (города, района). Муниципальные власти. Структура, назначение.

### **Семья**

*Родственные отношения в семье.* Состав семьи. Фамилии, имена, отчества ближайших родственников; возраст; дни рождения. Место работы членов семьи, должности, профессии. Взаимоотношения между родственниками. Распределение обязанностей в семье. Помощь старших младшим: домашние обязанности.

*Семейный досуг.* Виды досуга: чтение книг, просмотр телепередач, прогулки и др. правильная, рациональная организация досуга. Любимые и нелюбимые занятия в свободное время.

Досуг как источник получения новых знаний: экскурсии, прогулки, посещения музеев, театров и т. д.

Досуг как средство укрепления здоровья: туристические походы; посещение спортивных секций и др.

Досуг как развитие постоянного интереса к какому-либо виду деятельности (хобби): коллекционирование чего-либо, фотография и т. д.

*Отдых.* Отдых и его разновидности. Необходимость разумной смены работы и отдыха. Отдых и бездеятельность. Летний отдых. Виды проведения летнего отдыха, его планирование.

Бюджет отдыха. Подготовка к летнему отдыху: выбор места отдыха, определение маршрута, сбор необходимых вещей.

*Экономика домашнего хозяйства.* Бюджет семьи. Виды и источники дохода. Определение суммы доходов семьи на месяц. Основные статьи расходов. Планирование расходов на месяц по отдельным статьям. Планирование дорогостоящих покупок.

## МИР ИСТОРИИ

### Пояснительная записка

В основу изучения предмета «Мир истории» положен принцип цивилизационного анализа исторических фактов, позволяющий на конкретных примерах познакомить обучающихся с историей развития человека и человеческой цивилизации. Такой подход позволяет создать условия для формирования нравственного сознания, усвоения и накопления обучающимися социального опыта, коррекции и развития высших психических функций.

**Цель** изучения предмета «Мир истории» заключается в подготовке обучающихся к усвоению курса «История Отечества» в VII–XI классах. Для достижения поставленной цели необходимо решить следующие **задачи**:

- формирование первоначальных представлений об особенностях жизни, быта, труда человека на различных исторических этапах его развития;
- формирование первоначальных исторических представлений о «историческом времени» и «историческом пространстве»;
- формирование исторических понятий: «век», «эпоха», «община» и некоторых других;
- формирование умения работать с «лентой времени»;
- формирование умения анализировать и сопоставлять исторические факты; делать простейшие выводы и обобщения;
- воспитание интереса к изучению истории.

### Введение

#### *Представление о себе и окружающем мире*

Твое имя, отчество, фамилия. История имени. Возникновение и значение имен. Отчество в имени человека. Происхождение фамилий. Семья: близкие и дальние родственники. Поколения, предки, потомки, родословная. Даты жизни. Понятие о биографии. Твоя биография.

Дом, в котором ты живешь. Место нахождения твоего дома (регион, город, поселок, село), кто и когда его построил. Твои соседи.

Пословицы и поговорки о доме, семье, соседях.

История улицы. Названия улиц, их происхождение. Улица твоего дома, твоей школы.

Местность, где мы живем (город, село). Происхождение названия местности. Край (область, республика), в котором мы живем; главный город края, национальный состав, основные занятия жителей края, города.

Россия — страна, в которой мы живем: ее столица, население, национальный состав. Республики в составе Российской Федерации. Государственные символы РФ. Руководитель страны (президент РФ).

Большая и малая родина.

Другие страны мира (обзорно, с примерами). Планета, на которой мы живем.

#### *Представления о времени в истории*

Представление о времени как о прошлом, настоящем и будущем. Понятия: *вчера, сегодня, завтра*. Меры времени. Измерение времени. Календарь (происхождение, виды).

Представление об историческом времени: *век, (столетие), тысячелетие, историческая эпоха* (общее представление). «Лента времени». Краткие исторические сведения о названии месяцев (римский календарь, русский земледельческий календарь). Части века: начало века, середина века, конец века, граница двух веков (конец одного века и начало другого); текущий век, тысячелетие. Основные события XX века (обзорно, с примерами). Новое тысячелетие (XXI век).

### ***Начальные представления об истории***

История Наука о прошлом (о жизни и деятельности людей в прошлом). Значение исторических знаний для людей. Историческая память России.

Науки, помогающие добывать исторические сведения: археология, этнография, геральдика, нумизматика и др. (элементарные представления на конкретных примерах).

Источники исторических знаний: вещественные (предметы быта; памятники зодчества, строительства и архитектуры; живопись и т.д.), устные (фольклор), письменные (летописи, старинные книги, надписи и рисунки и т.д.). Архивы и музеи (виды музеев). Библиотеки.

Историческое пространство. Историческая карта.

### ***История Древнего мира***

Версии о появлении человека на Земле (научные, религиозные). Отличие человека от животного.

Время появления первобытных людей, их внешний вид, среда обитания, отличие от современных людей.

Стадный образ жизни древних людей. Занятия. Древние орудия труда. Каменный века.

Постепенные изменения во внешнем облике. Зарождение речи. Совершенствование орудий труда и занятий. Защита от опасностей. Образ жизни и виды деятельности. Причины зарождения религиозных верований. Язычество.

Изменение климата Земли, наступление ледников. Смена образа жизни древних людей из-за климатических условий: борьба за выживание. Способы охоты на диких животных. Приручение диких животных. Пища и одежда древнего человека.

Конец ледникового периода и расселение людей по миру. Влияние различных климатических условий на изменения во внешнем облике людей. Развитие земледелия, скотоводства. Появление новых орудий труда. Начало бронзового века. Оседлый образ жизни. Коллективы древних людей: семья, община, род, племя.

Возникновение имущественного и социального неравенства, выделение знати.

Зарождение обмена, появление денег. Первые города. Создание человеком искусственной среды обитания. Возникновение древнейших цивилизаций.

### ***История вещей и дел человека (от древности до наших дней)***

#### ***История освоения человеком огня, энергии***

Источники огня в природе. Способы добычи огня древним человеком. Очаг. Причины сохранения огня древним человеком, культ огня. Использование огня для жизни: тепло, пища, защита от диких животных.

Использование огня в производстве: изготовление посуды, орудий труда, выплавка металлов, приготовление пищи и др.

Огонь в военном деле. Изобретение пороха. Последствия этого изобретения в истории войн.

Огонь и энергия. Виды энергии: электрическая, тепловая, атомная (общие представления). Изобретение электричества как новый этап в жизни людей. Современные способы получения большого количества энергии. Экологические последствия при получении тепловой энергии от сжигания полезных ископаемых (угля, торфа, газа), лесов. Роль энергетических ресурсов Земли для жизни человечества.

#### ***История использования человеком воды***

Вода в природе. Значение воды в жизни человека. Охрана водных угодий.

Причины поселения древнего человека на берегах рек, озер, морей. Рыболовство. Перемещение человека по воде. Судостроение, история мореплавания, открытие новых земель (общие представления).

Вода и земледелие. Поливное земледелие, причины его возникновения. Роль поливного земледелия, в истории человечества.

Использование человеком воды для получения энергии: водяное колесо, гидроэлектростанция. Использование воды при добыче полезных ископаемых.

Профессии людей, связанные с освоением энергии и водных ресурсов.

### ***История жилища человека***

Понятие о жилище. История появления жилища человека. Первые жилища: пещеры, шалаш, земляные укрытия. Сборно-разборные жилища. Материалы, используемые для строительства жилья у разных народов (чумы, яранги, вигвамы, юрты и др.). История совершенствования жилища. Влияние климата и национальных традиций на строительство жилья и других зданий. Архитектурные памятники в строительстве, их значение для изучения истории.

### ***История появления мебели***

Назначение и виды мебели, материалы для ее изготовления.

История появления первой мебели. Влияние исторических и национальных традиций на изготовление мебели. Изготовление мебели как искусство. Современная мебель. Профессии людей, связанные с изготовлением мебели.

### ***История питания человека***

Питание как главное условие жизни любого живого организма. Уточнение представлений о пище человека в разные периоды развития общества.

Добывание пищи древним человеком как борьба за его выживание. Способы добывания: собирательство, бортничество, рыболовство, охота, земледелие, скотоводство. Приручение человеком животных. Значение домашних животных в жизни человека.

История хлеба и хлебопечения.

Способы хранения и накопления продуктов питания.

Влияние природных условий на традиции приготовления пищи у разных народов. Употребление пищи как необходимое условие сохранения здоровья и жизни человека.

### ***История появления посуды***

Посуда, ее назначение. Материалы для изготовления посуды. История появления посуды. Глиняная посуда. Гончарное ремесло, изобретение гончарного круга, его значение для развития производства глиняной посуды. Народные традиции в изготовлении глиняной посуды.

Деревянная посуда. История появления и использования деревянной посуды, ее виды. Преимущества деревянной посуды для хранения продуктов, народные традиции ее изготовления.

Посуда из других материалов. Изготовление посуды как искусство.

Профессии людей, связанные с изготовлением посуды.

### ***История появления одежды и обуви***

Уточнение представлений об одежде и обуви, их функциях. Материалы для изготовления одежды и обуви. Различия в мужской и женской одежде.

Одежда как потребность защиты человеческого организма от неблагоприятных условий среды. Виды одежды древнего человека. Способы изготовления, материалы, инструменты. Совершенствование видов одежды в ходе развития земледелия и скотоводства, совершенствование инструментов для изготовления одежды. Влияние природных и климатических условий на изготовление одежды. Народные традиции изготовления одежды. Изготовление одежды как искусство. Изменения в одежде и обуви в разные времена у разных народов. Образцы народной одежды (на примере региона).

История появления обуви. Влияние климатических условий на возникновение разных видов обуви. Обувь в разные исторические времена: лапти, сапоги, туфли, сандалии и др.

Профессии людей, связанные с изготовлением одежды и обуви.

### ***История человеческого общества***

Представления древних людей об окружающем мире. Освоение человеком морей и океанов, открытие новых земель, изменение представлений о мире.

Истоки возникновения мировых религий: иудаизм, христианство, буддизм, ислам. Значение религии для духовной жизни человечества.

Зарождение науки, важнейшие человеческие изобретения.

Направления в науке: астрономия, математика, география и др. Изменение среды и общества в ходе развития науки.

Значение устного творчества для истории: сказания, легенды, песни, пословицы, поговорки. История возникновения письма. Виды письма: предметное письмо, клинопись, иероглифическое письмо. Латинский и славянский алфавит. История книги и книгопечатания.

Культура и человек как носитель культуры. Искусство как особая сфера человеческой деятельности.

Виды и направления искусства.

Условия для возникновения государства. Аппарат власти. Право, суд, армия. Гражданин. Виды государств: монархия, диктатура, демократическая республика. Политика государства, гражданские свободы, государственные законы.

Экономика как показатель развития общества и государства. История денег, торговли. Государства богатые и бедные.

Войны. Причины возникновения войн. Исторические уроки войн.

*Рекомендуемые виды практических заданий:*

заполнение анкет;

рисование на темы: «Моя семья», «Мой дом», «Моя улица» и т. д.;

составление устных рассказов о себе, членах семьи, родственниках, друзьях;

составление автобиографии и биографий членов семьи (под руководством учителя);

составление родословного дерева (рисунок);

рисование Государственного флага, прослушивание Государственного гимна;

изображение схем сменяемости времен года;

составление календаря на неделю, месяц: изображение «ленты времени» одного столетия, одного тысячелетия; ориентировка на «ленте времени»;

объяснение смысла пословиц и поговорок о времени, временах года, о человеке и времени и др.

чтение и пересказы адаптированных текстов по изучаемым темам;

рассматривание и анализ иллюстраций, альбомов с изображениями гербов, монет, археологических находок, архитектурных сооружений, относящихся к различным историческим эпохам;

экскурсии в краеведческий и исторический музеи;

ознакомление с историческими памятниками, архитектурными сооружениями;

просмотр фильмов о культурных памятниках;

викторины на темы: «С чего начинается Родина?», «Моя семья», «Мой род», «Я и мои друзья», «Страна, в которой я живу», «События прошлого», «Время, в котором мы живем», «История одного памятника», «История в рассказах очевидцев», «Исторические памятники нашего города» и др.

## **ИСТОРИЯ ОТЕЧЕСТВА**

### **Пояснительная записка**

Предмет «История Отечества» играет важную роль в процессе развития и воспитания личности обучающихся с умственной отсталостью (интеллектуальными нарушениями), формирования гражданской позиции учащихся, воспитания их в духе патриотизма и уважения к своей Родине, ее историческому прошлому.

**Основные цели изучения данного предмета** — формирование нравственного сознания развивающейся личности обучающихся с умственной отсталостью (интеллектуальными нарушениями), способных к определению своих ценностных приоритетов на основе осмысления исторического опыта своей страны; развитие умения применять исторические знания в учебной и социальной деятельности; развитие нарушенных при умственной отсталости высших психических функций. Достижение этих целей будет способствовать социализации учащихся с интеллектуальным недоразвитием.

**Основные задачи изучения предмета:**

- овладение учащимися знаниями о выдающихся событиях и деятелях отечественной истории;
- формирование у учащихся представлений о жизни, быте, труде людей в разные исторические эпохи;
- формирование представлений о развитии российской культуры, ее выдающихся достижениях, памятниках;
- формирование представлений о постоянном развитии общества, связи прошлого и настоящего;
- усвоение учащимися терминов и понятий, знание которых необходимо для понимания хода развития истории;
- формирование интереса к истории как части общечеловеческой культуры, средству познания мира и самопознания.
- формирование у школьников умений применять исторические знания для осмысления сущности современных общественных явлений, в общении с другими людьми в современном поликультурном, полиэтничном и многоконфессиональном обществе;
- воспитание учащихся в духе патриотизма, уважения к своему Отечеству;
- воспитание гражданственности и толерантности;
- коррекция и развитие познавательных психических процессов.

### **Введение в историю**

Что такое история. Что изучает история Отечества. Вещественные, устные и письменные памятники истории. Наша Родина — Россия. Наша страна на карте. Государственные символы России. Глава нашей страны. История края – часть истории России. Как изучается родословная людей. Моя родословная. Счет лет в истории. «Лента времени».

### **История нашей страны древнейшего периода**

Древнейшие поселения на территории Восточно-Европейской равнины. Восточные славяне — предки русских, украинцев и белорусов. Родоплеменные отношения восточных славян. Славянская семья и славянский поселок. Основные занятия, быт, обычаи и верования восточных славян. Взаимоотношения с соседними народами и государствами. Объединение восточных славян под властью Рюрика.

### **Русь в IX – I половине XII века**

Образование государства восточных славян — Древней Руси. Формирование княжеской власти. Первые русские князья, их внутренняя и внешняя политика. Крещение Руси при князе Владимире: причины и значение.

Социально-экономический и политический строй Древней Руси. Земельные отношения. Жизнь и быт людей. Древнерусские города, развитие ремесел и торговли. Политика Ярослава Мудрого и Владимира Мономаха.

Древнерусская культура.

### **Распад Руси. Борьба с иноземными завоевателями (XII - XIII века)**

Причины распада единого государства Древняя Русь. Образование земель — самостоятельных государств, особенности их социально-политического и культурного развития. Киевское княжество. Владимиро-Суздальское княжество. Господин Великий Новгород. Культура Руси в XII-XIII веках.

Русь между Востоком и Западом. Монгольские кочевые племена. Сражение на Калке. Нашествие монголов на Русь. Походы войск Чингисхана и хана Батыея. Героическая оборона русских городов. Значение противостояния Руси монгольскому завоеванию. Русь и Золотая Орда. Борьба населения русских земель против ордынского владычества.

Отношения Новгорода с западными соседями. Борьба с рыцарями-крестоносцами. Князь Александр Ярославич. Невская битва. Ледовое побоище.

### **Начало объединения русских земель (XIV – XV века)**

Возвышение Москвы при князе Данииле Александровиче. Московский князь Иван Калита и его политика. Расширение территории Московского княжества. Превращение Москвы в



духовный центр русской земли. Князь Дмитрий Донской и Сергей Радонежский. Куликовская битва, ее значение.

Объединение земель Северо-Восточной Руси вокруг Москвы. Князь Иван III. Освобождение от иноземного господства. Образование единого Русского государства и его значение. Становление самодержавия. Система государственного управления. Культура и быт Руси в XIV – XV вв.

### **Россия в XVI – XVII веках**

Расширение государства Российского при Василии III. Русская православная церковь в Российском государстве. Первый русский царь Иван IV Грозный. Система государственного управления при Иване Грозном. Опричнина: причины, сущность, последствия. Внешняя политика Московского государства в XVI веке. Присоединение Поволжья, покорение Сибири. Строительство сибирских городов. Быт простых и знатных людей.

Москва — столица Российского государства. Московский Кремль при Иване Грозном. Развитие просвещения, книгопечатания, зодчества, живописи. Быт, нравы, обычаи.

Россия на рубеже XVI-XVII веков. Царствование Бориса Годунова. Смутное время. Самозванцы. Восстание под предводительством И. Болотникова. Освободительная борьба против интервентов. Ополчение К. Минина и Д. Пожарского. Подвиг И. Сусанина. Освобождение Москвы. Начало царствования династии Романовых.

Правление первых Романовых. Конец Смутного времени. Открытие новых земель. Русские первопроходцы. Крепостные крестьяне. Крестьянское восстание под предводительством С. Разина. Власть и церковь. Церковный раскол. Внешняя политика России в XVII веке. Культура и быт России в XVII веке.

### **Россия в XVIII веке**

Начало царствования Петра I. Азовские походы. «Великое посольство» Петра I. Создание российского флота и борьба за выход к Балтийскому и Черному морям. Начало Северной войны. Строительство Петербурга. Создание регулярной армии. Полтавская битва: разгром шведов. Победы русского флота. Окончание Северной войны. Петр I — первый российский император. Личность Петра I Великого. Реформы государственного управления, губернская реформа. Оппозиция реформам Петра I, дело царевича Алексея. Экономические преобразования в стране. Нововведения в культуре. Развитие науки и техники. Итоги и цена петровских преобразований.

Дворцовые перевороты: внутренняя и внешняя политика преемников Петра I. Российская Академия наук и деятельность М. В. Ломоносова. И. И. Шувалов — покровитель просвещения, наук и искусства. Основание первого Российского университета и Академии художеств.

Правление Екатерины II — просвещенный абсолютизм. Укрепление императорской власти. Развитие промышленности, торговли, рост городов. «Золотой век дворянства». Положение крепостных крестьян, усиление крепостничества. Восстание под предводительством Е. Пугачева и его значение. Русско-турецкие войны второй половины XVIII века, их итоги. Присоединение Крыма и освоение Новороссии. А. В. Суворов, Ф. Ф. Ушаков. Культура и быт России во второй половине XVIII века. Русские изобретатели и умельцы, развитие исторической науки, литературы, искусства.

Правление Павла I.

### **Россия в первой половине XIX века**

Россия в начале XIX века. Приход к власти Александра I. Внутренняя и внешняя политика России. Отечественная война 1812 г. Основные этапы и сражения войны. Бородинская битва. Герои войны (М. И. Кутузов, М. Б. Барклай-де-Толли, П. И. Багратион, Н. Н. Раевский, Д. В. Давыдов и др.). Причины победы России в Отечественной войне. Народная память о войне 1812 г.

Правление Александра I. Движение декабристов: создание тайных обществ в России, их участники. Вступление на престол Николая I. Восстание декабристов на Сенатской площади в Санкт-Петербурге. Суд над декабристами. Значение движения декабристов.

Правление Николая I. Преобразование и укрепление государственного аппарата. Введение военных порядков во все сферы жизни общества. Внешняя политика России. Крымская война 1853-1856 гг. Итоги и последствия войны.

«Золотой век» русской культуры первой половины XIX века. Развитие науки, техники, живописи, архитектуры, литературы, музыки. Выдающиеся деятели культуры (А. С. Пушкин, М. Ю. Лермонтов, Н. В. Гоголь, М. И. Глинка, В. А. Тропинин, К. И. Росси и др.).

#### **Россия во второй половине XIX – начале XX века**

Правление Александра II. Отмена крепостного права, его значение. Жизнь крестьян после отмены крепостного права. Социально-экономическое развитие России. Реформы, связанные с преобразованием жизни в стране (городская, судебная, военные реформы, открытие начальных народных училищ). Убийство Александра II.

Приход к власти Александра III. Развитие российской промышленности, формирование русской буржуазии. Положение и жизнь рабочих. Появление революционных кружков. Жизнь и быт русских купцов, городского и сельского населения. Наука и культура во второй половине XIX века. Великие имена: И. С. Тургенев, Ф. М. Достоевский, Л. Н. Толстой, В. И. Суриков, П. И. Чайковский, А. С. Попов, А. Ф. Можайский и др.

Начало правления Николая II. Промышленное развитие страны. Положение основных групп населения. Стачки и забастовки рабочих. Русско-японская война 1904-1905 гг.: основные сражения. Причины поражения России в войне. Воздействие войны на общественную и политическую жизнь страны.

Первая русская революция 1905-1907 гг. Кровавое воскресенье 9 января 1905 г. — начало революции, основные ее события. «Манифест 17 октября 1905 года». Поражение революции, ее значение. Реформы П. А. Столыпина и их итоги.

«Серебряный век» русской культуры. Выдающиеся деятели культуры: А. М. Горький, В. А. Серов, Ф. И. Шаляпин, Анна Павлова и др. Появление первых кинофильмов в России.

Россия в Первой мировой войне. Героизм и самоотверженность русских солдат. Победы и поражения русской армии в ходе военных действий. Брусиловский прорыв. Подвиг летчика П. Н. Нестерова. Экономическое положение в стране. Отношение к войне в обществе.

#### **Россия в 1917-1921 годах**

Революционные события 1917 года. Февральская революция и отречение царя от престола. Временное правительство. А. Ф. Керенский. Создание Петроградского Совета рабочих депутатов. Двоевластие. Обстановка в стране в период двоевластия. Октябрь 1917 года в Петрограде. II Всероссийский съезд Советов. Образование Совета Народных Комиссаров (СНК) во главе с В. И. Лениным. Принятие первых декретов «О мире» и «О земле». Установление советской власти в стране и образование нового государства — Российской Советской Федеративной Социалистической Республики (РСФСР). Принятие первой Советской Конституции — Основного Закона РСФСР. Судьба семьи Николая II.

Гражданская война в России: предпосылки, участники, основные этапы вооруженной борьбы. Борьба между «красными» и «белыми». Положение населения в годы войны. Интервенция. Окончание и итоги Гражданской войны. Экономическая политика советской власти во время Гражданской войны: «военный коммунизм». Экономический и политический кризис в конце 1920 – начале 1921 г. Массовые выступления против политики власти (крестьянские восстания, восстание в Кронштадте). Переход к новой экономической политике, положительные и отрицательные результаты нэпа.

#### **СССР в 20-е – 30-е годы XX века**

Образование СССР. Первая Конституция (Основной Закон) СССР 1924 года. Система государственного управления СССР. Смерть первого главы Советского государства — В. И. Ленина. Концентрация всей полноты партийной и государственной власти в руках И. В. Сталина. Культ личности Сталина. Массовые репрессии. ГУЛаг. Последствия репрессий.

Индустриализация страны, первые пятилетние планы. Стройки первых пятилеток (Днепрогэс, Магнитка, Турксиб, Комсомольск-на-Амуре и др.). Роль рабочего класса в индустриализации. Стахановское движение. Ударничество.

Коллективизация сельского хозяйства: ее насильственное осуществление, экономические и социальные последствия. Создание колхозов. Раскулачивание. Гибель крепких крестьянских хозяйств. Голод на селе.

Новая Конституция СССР 1936 года. Ее значение. Изменения в системе государственного управления СССР. Образование новых республик и включение их в состав СССР. Политическая жизнь страны в 30-е годы. Основные направления внешней политики Советского государства в 1920-1930-е годы. Укрепление позиций страны на международной арене.

Культура и духовная жизнь в стране в 1920-е – 1930-е гг. «Культурная революция»: задачи и направления. Ликвидация неграмотности, создание системы народного образования. Развитие советской науки, выдающиеся научные открытия (И. П. Павлов, К. А. Тимирязев, К. Э. Циолковский и др.) Идеологический контроль над духовной жизнью общества. Русская эмиграция. Политика власти в отношении религии и церкви. Жизнь и быт советских людей в 20-е – 30-е годы.

### **СССР во Второй мировой и Великой Отечественной войне 1941-1945 годов**

СССР накануне Второй мировой войны. Мероприятия по укреплению обороноспособности страны. Первое военное столкновение между японскими и советскими войсками в 1938 г. Советско-германский договор о ненападении. Советско-финляндская война 1939-1940 годов, ее итоги. Начало Второй мировой войны, нападение Германии на Польшу и наступление на Запад, подготовка к нападению на СССР.

Нападение Германии на Советский Союз. Начало Великой Отечественной войны. Героическая оборона Брестской крепости. Первые неудачи Красной армии, героическая защита городов на пути отступления советских войск. Битва за Москву, ее историческое значение. Маршал Г. К. Жуков. Герои-панфиловцы.

Героизм тружеников тыла. «Все для фронта! Все для победы!». Создание новых вооружений советскими военными конструкторами. Блокада Ленинграда и мужество ленинградцев. Города-герои.

Сталинградская битва. Начало коренного перелома в ходе Великой Отечественной войны. Зверства фашистов на оккупированной территории, и в концентрационных лагерях. Подвиг генерала Д. М. Карбышева. Борьба советских людей на оккупированной территории. Партизанское движение. Герои-подпольщики и партизаны. Битва на Курской дуге. Мужество и героизм советских солдат. Отступление немецких войск по всем фронтам. Наука и культура в годы войны.

Создание антигитлеровской коалиции. Открытие второго фронта в Европе в конце войны. Изгнание захватчиков с советской земли, освобождение народов Европы. Битва за Берлин. Капитуляция Германии. Решающий вклад СССР в разгром гитлеровской Германии. Завершение Великой Отечественной войны. День Победы — 9 мая 1945 года.

Вступление СССР в войну с Японией. Военные действия США против Японии в 1945 г. Атомная бомбардировка Хиросимы и Нагасаки. Капитуляция Японии. Окончание Второй мировой войны. Нюрнбергский процесс. Героические и трагические уроки войны. Причины победы советского народа. Советские полководцы (Г. К. Жуков, К. К. Рокоссовский, А. М. Василевский, И. С. Конев и др.), герои войны. Великая Отечественная война 1941-1945 гг. в памяти народа, произведениях искусства.

### **Советский Союз в 1945 – 1991 годах**

Возрождение Советской страны после войны. Трудности послевоенной жизни. Восстановление разрушенных городов. Возрождение и развитие промышленности. Положение в сельском хозяйстве. Жизнь и быт людей в послевоенное время, судьбы солдат, вернувшихся с фронта. Новая волна репрессий. Голод 1946-1947 гг. Внешняя политика СССР в послевоенные годы. Укрепление статуса СССР как великой мировой державы. Формирование двух военно-политических блоков. Начало «холодной войны». Политика укрепления социалистического лагеря.

Смерть И. В. Сталина. Борьба за власть. Приход к власти Н. С. Хрущева. Осуждение культа личности, начало реабилитации репрессированных. Реформы Н. С. Хрущева. Освоение целины. Жилищное строительство. Жизнь советских людей в годы правления Н. С. Хрущева. Выработка новых подходов к внешней политике. Достижения в науке и технике в 50-60-е годы. Исследование атомной энергии. Выдающиеся ученые И. В. Курчатов, М. В. Келдыш, А. Д. Сахаров и др. Освоение космоса и полет первого человека. Ю. А. Гагарин. Первая женщина космонавт В. В. Терешкова. Хрущевская «оттепель». Противоречия внутриполитического курса Н. С. Хрущева, его отставка.

Экономическая и социальная политика Л.И. Брежнева. Экономический спад. Конституция СССР 1977 г. Внешняя политика Советского Союза в 70-е годы. Война в Афганистане. XXII летние Олимпийские игры в Москве. Ухудшение материального положения населения и морального климата в стране. Советская культура, жизнь и быт советских людей в 70-е — начале 80-х годов XX века.

Смерть Л. И. Брежнева. Приход к власти М. С. Горбачева. Реформы Горбачева в политической, социальной и экономической сферах. Вывод войск из Афганистана. Избрание первого президента СССР — М.С. Горбачева. Нарастание экономического кризиса и обострение международных отношений в стране. Образование новых политических партий и движений. Августовские события 1991 г. Распад СССР. Принятие Декларации о государственном суверенитете РСФСР. Первый президент России Б. Н. Ельцин. Образование СНГ. Причины и последствия кризиса советской системы и распада СССР.

### **Россия (Российская Федерация) в 1991 – 2015 годах**

Вступление России в новый этап истории. Формирование суверенной российской государственности. Политический кризис осени 1993 г. Принятие Конституции России (1993 г.). Символы государственной власти Российской Федерации. Экономические реформы 1990-х гг., их результаты. Жизнь и быт людей в новых экономических и политических условиях Основные направления национальной политики: успехи и просчеты. Нарастание противоречий между центром и регионами. Военно-политический кризис в Чеченской Республике. Внешняя политика России в 1990-е гг. Отношения со странами СНГ и Балтии. Восточное направление внешней политики. Русское зарубежье.

Отставка Б. Н. Ельцина; президентские выборы в 2000 году. Второй президент России — В.В. Путин. Его деятельность: курс на продолжение реформ, стабилизацию положения в стране, сохранение целостности России, укрепление государственности, обеспечение согласия и единства общества. Новые государственные символы России. Развитие экономики и социальной сферы. Политические лидеры и общественные деятели современной России. Культура и духовная жизнь общества в начале XXI века. Русская православная церковь в новой России.

Президентские выборы 2008 г. Президент России — Д. А. Медведев. Общественно-политическое и экономическое развитие страны, культурная жизнь на современном этапе. Разработка новой внешнеполитической стратегии в начале XXI века. Укрепление международного престижа России.

Президентские выборы 2012 г. Президент России — В.В. Путин. Сегодняшний день России. Проведение зимних Олимпийских игр в Сочи в 2014 г. Воссоединение Крыма с Россией. Празднование 70-летия Победы в Великой Отечественной войне.

## **ФИЗИЧЕСКАЯ КУЛЬТУРА**

### **Пояснительная записка**

Программа по физической культуре для обучающихся V-IX-х классов является логическим продолжением соответствующей учебной программы дополнительного первого (I<sup>1</sup>) и I—IV классов.

**Основная цель изучения физической культуры** заключается во всестороннем развитии личности обучающихся с умственной отсталостью (интеллектуальными нарушениями) в процессе приобщения их к физической культуре, повышении уровня их психофизического раз-

вития, расширении индивидуальных двигательных возможностей, комплексной коррекции нарушений развития, социальной адаптации.

Задачи, реализуемые в ходе уроков физической культуры:

— воспитание интереса к физической культуре и спорту;  
— овладение основами доступных видов спорта (легкой атлетикой, гимнастикой, лыжной подготовкой и др.) в соответствии с возрастными и психофизическими особенностями обучающихся;

— коррекция недостатков познавательной сферы и психомоторного развития; развитие и совершенствование волевой сферы; формирование социально приемлемых форм поведения, предупреждение проявлений деструктивного поведения (крик, агрессия, самоагрессия, стереотипии и др.) в процессе уроков и во внеучебной деятельности;

— воспитание нравственных качеств и свойств личности; содействие военно-патриотической подготовке.

Содержание программы отражено в следующих разделах: «Гимнастика», «Легкая атлетика», «Лыжная и конькобежная подготовки», «Подвижные игры», «Спортивные игры». В каждом из разделов выделено два взаимосвязанных подраздела: «Теоретические сведения» и «Практический материал». Кроме этого, с учетом возраста и психофизических возможностей обучающихся им также предлагаются для усвоения некоторые теоретические сведения из области физической культуры, которые имеют самостоятельное значение.

В разделе «Гимнастика» (подраздел «Практический материал») кроме построений и перестроений представлены два основных вида физических упражнений: с предметами и без предметов, содержание которых по сравнению с младшими классами в основном остается без изменений, но при этом возрастает их сложность и увеличивается дозировка. К упражнениям с предметами добавляется опорный прыжок; упражнения со скакалками; гантелями и штангой; на преодоление сопротивления; упражнения для корпуса и ног; элементы акробатики.

В раздел «Легкая атлетика» включены традиционные виды: ходьба, бег, прыжки, метание, которые способствуют развитию физических качеств, обучающихся (силы, ловкости, быстроты и т. д.).

Освоение раздела «Лыжная и конькобежная подготовка» направлена на дальнейшее совершенствование навыков владения лыжами и коньками, которые способствуют коррекции психомоторной сферы обучающихся. В тех регионах, где климатические условия не позволяют систематически заниматься лыжной и конькобежной подготовками, следует заменить их занятиями гимнастикой, легкой атлетикой, играми. Но в этом случае следует проводить уроки физической культуры не только в условиях спортивного зала, но и на свежем воздухе.

Особое место в системе уроков по физической культуре занимают разделы «Подвижные игры» и «Спортивные игры», которые не только способствуют укреплению здоровья обучающихся и развитию у них необходимых физических качеств, но и формируют навыки коллективного взаимодействия. Начиная с V-го класса, обучающиеся знакомятся с доступными видами спортивных игр: волейболом, баскетболом, настольным теннисом, хоккеем на полу (последнее может использоваться как дополнительный материал).

#### *Теоретические сведения*

Личная гигиена, солнечные и воздушные ванны. Значение физических упражнений в жизни человека.

Подвижные игры. Роль физкультуры в подготовке к труду. Значение физической культуры в жизни человека. Самостраховка и самоконтроль при выполнении физических упражнений. Помощь при травмах. Способы самостоятельного измерения частоты сердечных сокращений.

Физическая культура и спорт в России. Специальные олимпийские игры.

Здоровый образ жизни и занятия спортом после окончания школы.

### ***Гимнастика***

#### **Теоретические сведения.**

Элементарные сведения о передвижениях по ориентирам.

Правила поведения на занятиях по гимнастике. Значение утренней гимнастики.

**Практический материал:**

Построения и перестроения.

Упражнения без предметов (корректирующие и общеразвивающие упражнения):

упражнения на дыхание; для развития мышц кистей рук и пальцев; мышц шеи; расслабления мышц; укрепления голеностопных суставов и стоп; укрепления мышц туловища, рук и ног; для формирования и укрепления правильной осанки.

Упражнения с предметами:

с гимнастическими палками; большими обручами; малыми мячами; большим мячом; набивными мячами; со скакалками; гантелями и штангой; лазанье и перелезание; упражнения на равновесие; опорный прыжок; упражнения для развития пространственно-временной дифференцировки и точности движений; упражнения на преодоление сопротивления; переноска грузов и передача предметов.

*Легкая атлетика*

**Теоретические сведения.**

Подготовка суставов и мышечно-сухожильного аппарата к предстоящей деятельности. Техника безопасности при прыжках в длину.

Фазы прыжка в высоту с разбега. Подготовка суставов и мышечно-сухожильного аппарата к предстоящей деятельности. Техника безопасности при выполнении прыжков в высоту.

Правила судейства по бегу, прыжкам, метанию; правила передачи эстафетной палочки в легкоатлетических эстафетах.

**Практический материал:**

*Ходьба.* Ходьба в разном темпе; с изменением направления; ускорением и замедлением; преодолением препятствий и т. п.

*Бег.* Медленный бег с равномерной скоростью. Бег с варьированием скорости. Скоростной бег. Эстафетный бег. Бег с преодолением препятствий. Бег на короткие, средние и длинные дистанции. Кроссовый бег по слабопересеченной местности.

*Прыжки.* Отработка выпрыгивания и спрыгивания с препятствий. Прыжки в длину (способами «оттолкнув ноги», «перешагивание»). Прыжки в высоту способом «перекат».

*Метание.* Метание малого мяча на дальность. Метание мяча в вертикальную цель. Метание в движущую цель.

*Лыжная подготовка*

*Лыжная подготовка*

**Теоретические сведения.** Сведения о применении лыж в быту. Занятия на лыжах как средство закаливания организма.

Прокладка учебной лыжни; санитарно-гигиенические требования к занятиям на лыжах. Виды лыжного спорта; сведения о технике лыжных ходов.

**Практический материал.**

Стойка лыжника. Виды лыжных ходов (попеременный двухшажный; одновременный бесшажный; одновременный одношажный). Совершенствование разных видов подъемов и спусков. Повороты.

*Подвижные игры*

**Практический материал.**

Коррекционные игры;

Игры с элементами общеразвивающих упражнений: игры с бегом; прыжками; лазанием; метанием и ловлей мяча; построениями и перестроениями; бросанием, ловлей, метанием и др.

*Спортивные игры*

*Баскетбол*

**Теоретические сведения.** Правила игры в баскетбол, правила поведения учащихся при выполнении упражнений с мячом.

Влияние занятий баскетболом на организм учащихся.

**Практический материал.**

Стойка баскетболиста. Передвижение в стойке вправо, влево, вперед, назад. Остановка по свистку. Передача мяча от груди с места и в движении шагом. Ловля мяча двумя руками на месте на уровне груди. Ведение мяча на месте и в движении. Бросок мяча двумя руками в кольцо снизу и от груди с места. Прямая подача.

Подвижные игры на основе баскетбола. Эстафеты с ведением мяча.

*Волейбол*

**Теоретические сведения.** Общие сведения об игре в волейбол, простейшие правила игры, расстановка и перемещение игроков на площадке. Права и обязанности игроков, предупреждение травматизма при игре в волейбол.

**Практический материал.**

Прием и передача мяча снизу и сверху. Отбивание мяча снизу двумя руками через сетку на месте и в движении. Верхняя прямая передача в прыжке. Верхняя прямая подача. Прыжки вверх с места и шага, прыжки у сетки. Многоскоки. Верхняя прямая передача мяча после перемещения вперед, вправо, влево.

Учебные игры на основе волейбола. Игры (эстафеты) с мячами.

*Настольный теннис*

**Теоретические сведения.** Парные игры. Правила соревнований. Тактика парных игр.

**Практический материал.** Подача мяча слева и справа, удары слева, справа, прямые с вращением мяча. Одиночные игры.

*Хоккей на полу*

**Теоретические сведения.** Правила безопасной игры в хоккей на полу.

**Практический материал.** Передвижение по площадке в стойке хоккеиста влево, вправо, назад, вперед. Способы владения клюшкой, ведение шайбы. Учебные игры с учетом ранее изученных правил.

## **ПРОФИЛЬНЫЙ ТРУД**

### **Пояснительная записка**

Среди различных видов деятельности человека ведущее место занимает труд; он служит важным средством развития духовных, нравственных, физических способностей человека. В обществе именно труд обуславливает многостороннее влияние на формирование личности, выступает способом удовлетворения потребностей, создателем общественного богатства, фактором социального прогресса.

Цель изучения предмета «Профильный труд» заключается во всестороннем развитии личности обучающихся с умственной отсталостью (интеллектуальными нарушениями) старшего возраста в процессе формирования их трудовой культуры. Изучение этого учебного предмета в V-IX-х классах способствует получению обучающимися первоначальной профильной трудовой подготовки, предусматривающей формирование в процессе учебы и общественно полезной работы трудовых умений и навыков; развитие мотивов, знаний и умений правильного выбора профиля и профессии с учетом личных интересов, склонностей, физических возможностей и состояния здоровья.

Учебный предмет «Профильный труд» должен способствовать решению следующих задач:

— развитие социально ценных качеств личности (потребности в труде, трудолюбия, уважения к людям труда, общественной активности и т.д.);

— обучение обязательному общественно полезному, производительному труду; подготовка учащихся к выполнению необходимых и доступных видов труда дома, в семье и по месту жительства;

— расширение знаний о материальной культуре как продукте творческой предметно-преобразующей деятельности человека;

— расширение культурного кругозора, обогащение знаний о культурно-исторических традициях в мире вещей;

- расширение знаний о материалах и их свойствах, технологиях использования;
- ознакомление с ролью человека-труженика и его местом на современном производстве;
- ознакомление с массовыми рабочими профессиями, формирование устойчивых интересов к определенным видам труда, побуждение к сознательному выбору профессии и получение первоначальной профильной трудовой подготовки;
- формирование представлений о производстве, структуре производственного процесса, деятельности производственного предприятия, содержании и условиях труда по массовым профессиям и т. п., с которыми связаны профили трудового обучения в школе;
- ознакомление с условиями и содержанием обучения по различным профилям и испытание своих сил в процессе практических работ по одному из выбранных профилей в условиях школьных учебно-производственных мастерских в соответствии с физическими возможностями и состоянием здоровья учащихся;
- формирование трудовых навыков и умений, технических, технологических, конструкторских и первоначальных экономических знаний, необходимых для участия в общественно полезном, производительном труде;
- формирование знаний о научной организации труда и рабочего места, планировании трудовой деятельности;
- совершенствование практических умений и навыков использования различных материалов в предметно-преобразующей деятельности;
- коррекция и развитие познавательных психических процессов (восприятия, памяти, воображения, мышления, речи);
- коррекция и развитие умственной деятельности (анализ, синтез, сравнение, классификация, обобщение);
- коррекция и развитие сенсомоторных процессов в процессе формирования практических умений;
- развитие регулятивной функции деятельности (включающей целеполагание, планирование, контроль и оценку действий и результатов деятельности в соответствии с поставленной целью);
- формирование информационной грамотности, умения работать с различными источниками информации;
- формирование коммуникативной культуры, развитие активности, целенаправленности, инициативности.

### **Примерное содержание**

Программа по профильному труду в V-IX-х классах определяет содержание и уровень основных знаний и умений учащихся по технологии ручной и машинной обработки производственных материалов, в связи с чем определены примерный перечень профилей трудовой подготовки: «Столярное дело», «Слесарное дело», «Швейное дело». Также в содержание программы включены первоначальные сведения об элементах организации уроков трудового профильного обучения.

Структуру программы составляют следующие обязательные содержательные линии, вне зависимости от выбора общеобразовательной организацией того или иного профиля обучения.

*Материалы, используемые в трудовой деятельности.* Перечень основных материалов используемых в трудовой деятельности, их основные свойства. Происхождение материалов (природные, производимые промышленностью и проч.).

*Инструменты и оборудование:* простейшие инструменты ручного труда, приспособления, станки и проч. Устройство, наладка, подготовка к работе инструментов и оборудования, ремонт, хранение инструмента. Свойства инструмента и оборудования — качество и производительность труда.

*Технологии изготовления предмета труда:* предметы профильного труда; основные профессиональные операции и действия; технологические карты. Выполнение отдельных тру-



довых операций и изготовление стандартных изделий под руководством педагога. Применение элементарных фактических знаний и (или) ограниченного круга специальных знаний.

*Этика и эстетика труда:* правила использования инструментов и материалов, запреты и ограничения. Инструкции по технике безопасности (правила поведения при проведении работ). Требования к организации рабочего места. Правила профессионального поведения.

### **Столярное дело**

Цель программы — подготовить школьников к поступлению в профессиональные образовательные организации соответствующего профиля.

В группу для обучения столярному делу отбираются ребята, которые по состоянию здоровья способны выдержать большие физические нагрузки и производственные шумы.

Срок обучения по программе — 5 лет. В 9 классе предполагается специализация учащихся. Разделение на столяров и плотников происходит на основе учительского анализа степени усвоения школьниками учебного материала за 5—8 классы. Программа включает теоретические и практические занятия. Предусматриваются лабораторные работы и упражнения, экскурсии на профильные производства.

При составлении программы учтены принципы повторяемости пройденного учебного материала и постепенности ввода нового. Преподавание базируется на знаниях, получаемых учащимися на уроках черчения, естествознания, истории и др. предметам.

В процессе обучения школьники знакомятся с разметкой деталей, пилением, строганием, сверлением древесины, скреплением деталей в изделия и украшением их. Приобретают навыки владения столярными инструментами и приспособлениями, узнают правила ухода за ними. Некоторые из инструментов и приспособлений изготавливают сами. Кроме того, ребята учатся работать на сверлильном и токарном станках, применять лаки, клеи, краски, красители.

Составление и чтение чертежей, планирование последовательности выполнения трудовых операций, оценка результатов своей и чужой работы также входят в программу обучения.

Большое внимание уделяется технике безопасности. Затронута эстетическое воспитание (тема «Художественная отделка столярного изделия»). Все это способствует физическому и интеллектуальному развитию умственно отсталых подростков. Перечень тем программы не является строго обязательным. Учитель исходя из материально-технической базы школы и уровня подготовленности учащихся вправе заменять темы. Время на изучение тем не регламентируется по аналогичным причинам. Для успешного обучения по данной программе школа имеет хорошо оснащенные столярные мастерские в достаточном наличии образцов-эталонов во всех классах.

### **Слесарное дело**

Целью программы является профессиональное обучение учащихся с умственной отсталостью. Учебный материал 5—8 классов знакомит учащихся с основами слесарной обработки металлов. Содержание программы 9 класса ориентировано на дифференциацию трудовой подготовки учащихся.

В зависимости от их умственного развития, материальной базы школы и особенностей рынка труда предлагается вести обучение по профессиям «Слесарь механосборочных работ» или «Слесарь по изготовлению узлов и деталей санитарно-технических систем». В последнем случае можно сделать акцент на изготовление узлов и деталей технологических трубопроводов, а также на соответствующие ремонтные работы.

Специализация в выпускном классе учитывается при начальном обучении профессии. Так, ориентируя учащихся на овладение специальностью «Слесарь механосборочных работ», в 7 и 8 классах больше внимания уделяется отработке приемов опиливания материала, изучению устройства станков, инструментов, приспособлений. Непосредственно связаны с последующей подготовкой слесарей-сантехников или трубопроводчиков, например, темы 7 и 8 классов «Нарезание резьбы» и «Сверление». Последующая специализация учащихся также учитывается темой «Практическое повторение» путем подбора соответствующих работ для каждой группы.

В программу включено машиностроительное черчение. Задача этой темы — научить школьников читать и выполнять несложные чертежи. Вследствие того, что данные умения являются подсобными, преподаванию их уделено немного времени.

Изучение тем токарного дела начинается с теоретических занятий и ознакомительных упражнений. В программе предлагается примерный перечень изделий. Конкретную работу учащихся определяет учитель.

### **Швейное дело**

Программа по швейному делу составлена с учётом возрастных и психофизических особенностей учащихся, уровня их знаний, умений и навыков.

Задачи:

- развивать интерес к профессии;
- развивать у учащихся познавательную активность;
- продолжать обучение учащихся построению чертежей изделий и их пошиву с постоянным усложнением работы на швейных машинах;
- знакомить с технологией пошива лёгкой одежды, свойствами тканей, устройством швейных машин;
- ознакомить учащихся с промышленными технологиями пошива изделий и скоростными приёмами труда на производственных швейных машинах;
- развивать навыки сравнения, обобщения, совершенствовать умение ориентироваться в задании, планировать свою деятельность, самостоятельность в работе;
- расширять и уточнять словарный запас, совершенствовать фразеологическую речь.

### **Подготовка младшего обслуживающего персонала**

Программа предусматривает подготовку учащихся к выполнению обязанностей уборщиков служебных и производственных помещений, пищеблоков, мойщиков посуды, дворников, рабочих прачечной, санитаров в больницах и поликлиниках. Она предназначена для обучения тех учащихся, кто в силу глубины и особенностей структуры своих дефектов не может заниматься производительным трудом, овладеть профессией столяра, слесаря, швеи и подобной по уровню сложности. В 5—7 классах школьники приобретают навыки и умения, которые служат основой для обучения на санитаров и уборщиков разных помещений, например, овощехранилищ, железнодорожных вагонов. В 8—9 классах школьники специализируются на определенных работах согласно условиям предполагаемого трудоустройства. Теоретическое обучение проходит в школе, в специально оборудованном кабинете. Он оснащен рабочими столами, бытовым, уборочным инвентарем и предметами санитарного оборудования, средствами для ухода за больными. Практическое обучение учащихся осуществляется в школе и на пришкольном участке, это обучение всегда проводится после освоения соответствующего теоретического материала.

## **ПРОГРАММЫ КОРРЕКЦИОННЫХ КУРСОВ**

### **Логопедические занятия**

**1<sup>(1)</sup> класс**

#### **Пояснительная записка**

В соответствии с требованиями ФГОС одним из разделов АООП обучающихся с умственной отсталостью (интеллектуальными нарушениями) является коррекционно-развивающая работа, в которой немалое место отводится развитию коммуникативных умений и навыков обучающихся. Нарушения речевого развития у детей данной категории носят системный характер и затрагивают все компоненты речи: фонетико-фонематическую сторону, лексику, грамматический строй, семантику. Практически все обучающиеся 1 дополнительного класса имеют нарушения фонематического восприятия и нарушения звукопроизношения, поэтому такой предмет как «Логопедические занятия» является очень актуальным.

Адаптированная образовательная программа по коррекционному курсу «Логопедические занятия» составлена на основании нормативно-правовых документов:

-Федеральный Закон от 29 декабря 2012 года №273-ФЗ «Об образовании в Российской Федерации»;

-Федеральный государственный образовательный стандарт образования обучающихся с умственной отсталостью (интеллектуальными нарушениями) (ФГОС), утвержденный приказом Министерства образования и науки РФ №1599 от 19.12.2014г.;

-Адаптированная основная общеобразовательная программа образования обучающихся с умственной отсталостью (интеллектуальными нарушениями) КГБОУ «Бийская общеобразовательная школа-интернат №1» (АООП) (вариант 1);

-Положение «О логопедическом кабинете КГБОУ «Бийская общеобразовательная школа-интернат №1»;

- учебный план КГБОУ «Бийская общеобразовательная школа-интернат №1» ;

-Распоряжение Министерства просвещения Российской Федерации от 06 августа 2020г № Р-75 «Об утверждении примерного Положения об оказании логопедической помощи в организациях, осуществляющих образовательную деятельность».

Программа разработана в целях оказания логопедической помощи детям с речевыми нарушениями, обучающихся в ОУ для детей с умственной отсталостью по адаптированной программе, у которых несформированы все операции речевой деятельности: слабость мотивации, снижение потребности в речевом общении, грубо нарушено программирование речевой деятельности, выявлены недостатки устной и письменной речи, несформированы фонетико-фонематическая сторона речи, лексико-грамматический строй. Данная программа используется в системе непрерывного процесса логопедического сопровождения детей с ОВЗ, нуждающихся в организации специальных условий обучения с учетом особых образовательных потребностей.

#### **Цель программы:**

диагностика, коррекция и развитие всех сторон речи (фонетико-фонематической, лексико-грамматической, синтаксической), связной речи; формировании навыков вербальной коммуникации.

#### **Задачи:**

-формирование и развитие различных видов устной речи (разговорно-диалогической, описательно-повествовательной) на основе обогащения знаний об окружающей действительности.

-обогащение и развитие словаря, уточнение значения слова, развитие лексической системности, формирование семантических полей.

-развитие и совершенствование грамматического строя речи.

-развитие связной речи.

-коррекция недостатков письменной речи (чтения и письма).

**Актуальность программы** заключается в комплексном подходе организации и проведении коррекционно – логопедических занятий, где учитываются дизонтогенез ребенка, содержание диагностического материала для уточнения диагноза, система коррекционных упражнений и речевого материала, мониторинг динамики развития и коррекции речи.

#### **Общая характеристика коррекционного курса**

Достижение цели и реализация основных линий курса осуществляются в совершенствование видов речевой деятельности (чтения, говорения, письма), обеспечивающих эффективное овладение разными учебными предметами и взаимодействие с окружающими людьми в ситуациях формального и неформального межличностного и межкультурного общения; обогащение словарного запаса.

В связи с этим огромную важность в непрерывном образовании личности приобретают вопросы своевременного выявления детей с нарушениями речи, установление причин этих нарушений и разработка системы их коррекции.

В последнее время стал очевиден факт снижения речевого развития детей, поступающих в школу. В педагогической практике часто приходится сталкиваться с детьми, у которых нарушено звукопроизношение, фонематическое восприятие, бедный словарный запас. Всё это при-

водит к стойким ошибкам при письме. Эти дети требуют особого внимания и специальной коррекционной работы.

Данная программа носит коррекционно-развивающий характер, разработана для обучающихся 1 дополнительного класса с СНР различной степени тяжести, имеющих нарушение познавательной деятельности, фонетической стороны речи, фонематических процессов, недоразвитие лексико-грамматической стороны речи.

Программа составлена в соответствии с программой по русскому языку данного класса. Сведения, которые получают дети на занятиях, в основном систематизируют и углубляют знания, полученные на уроках русского языка.

Большое внимание в новом Стандарте уделяется формированию коммуникативных действий, которые необходимы для общения ребёнка в школе, дома, со сверстниками.

Рабочая учебная программа дает распределение учебных часов по разделам курса и рекомендуемую последовательность изучения тем и разделов по логопедии с учетом межпредметных (чтение и развитие речи, письмо и развитие речи) и внутрипредметных связей, логики учебного процесса, возрастных и психологических особенностей обучающихся.

Во время обучения по программе особое внимание уделяется развитию фонематического слуха; постановке и дифференциации звуков.

Все темы курса направлены на достижение положительных результатов при изучении курса русского языка, развития речи и коммуникативных навыков в целом.

Выбор тем predetermined основной задачей этапа обучения. Тематическое планирование может уточняться (перераспределение часов на изучение отдельных тем) в зависимости от контингента обучающихся с нарушениями речи, требования к обязательному и возможному уровню подготовки обучающегося. Количество часов, планируемых на каждую тему, зависит от состава учащихся конкретной группы. При подборе материала учитываются возрастные и индивидуальные особенности детей, специфика речевого нарушения данной группы.

Контроль достижения обучающимися уровня государственного образовательного стандарта осуществляется в виде вводного (в начале обучения) и итогового контроля в следующих формах: беседа, наблюдение; диагностические задания (опросы, практическая работа) и в форме мониторинга сформированности речевого развития. Мониторинг показывает особенности речевого развития обучающихся, а при сравнительном анализе с предыдущими данными обследования - динамику речевого развития. Преодоление речевых нарушений может производиться в групповой и индивидуальной форме работы.

Индивидуальные занятия по формированию речевого слуха и произносительной стороны речи являются одной из важных организационных форм обучения детей с умственной отсталостью (интеллектуальными нарушениями), позволяющие проводить специальную (коррекционную) работу по развитию восприятия и воспроизведения устной речи с учетом фактического состояния слухоречевого развития, индивидуальных особенностей каждого ученика. Специальная (коррекционная) работа по развитию фонематического восприятия и формированию правильного звукопроизношения, проводимая на индивидуальных занятиях, способствует наиболее полноценному овладению обучающимися устной речью, что имеет важное значение для получения ими качественного образования, социальной адаптации, формирования личности в целом.

Коррекционная работа по преодолению недостатков произношения и развитию фонематического восприятия продолжается в 1 классе. Названия тем и количество часов примерны, могут меняться в зависимости от индивидуальных особенностей речевого развития обучающегося и успешности усвоения учебного материала.

Основными **направлениями коррекционной** логопедической работы является:

-диагностика и коррекция звукопроизношения (постановка, автоматизация и дифференциация звуков речи);

-развитие психофизиологических механизмов, лежащих в основе устной речи: оптимального для речи типа физиологического дыхания, речевого дыхания, голоса, артикуляционной моторики, чувства ритма, слухового восприятия, функций фонематической системы;

- коррекция нарушений звукослоговой структуры слова;
- формирование просодических компонентов речи (темпа, ритма, паузации, интонации, логического ударения);
- диагностика и коррекция лексической стороны речи .
- диагностика и коррекция грамматического строя речи (синтаксической структуры речевых высказываний, словоизменения и словообразования; коррекция диалогической и формирование монологической форм речи;
- развитие коммуникативной функции речи;
- коррекция нарушений чтения и письма;
- расширение представлений об окружающей действительности;
- развитие познавательной сферы (мышления, памяти, внимания).

#### Ценностные ориентиры содержания коррекционного курса

Программа направлена на обеспечение системно-деятельностного подхода, положенного в основу Стандарта, и призвана способствовать развитию системы универсальных учебных действий, выступающей как инвариантная основа образовательного процесса и обеспечивающей школьникам умение учиться, способность к саморазвитию и самосовершенствованию. Всё это достигается путём как развития у обучающихся правильной, чёткой, выразительной связной речи, освоения обучающимися конкретных предметных знаний и навыков в рамках фонематических представлений, произносительных норм, устной и письменной речи и чтения, так и сознательного, активного присвоения ими нового социального опыта.

Знания и навыки, полученные обучающимися на коррекционно-развивающих логопедических занятиях, помогают им в дальнейшем с меньшими трудностями овладевать учебным материалом. Содержание и последовательность коррекционной работы позволяют предупредить многие специфические ошибки письма, которые могут возникнуть у данной категории школьников. Усвоение учащимися коммуникативной функции языка, то есть овладение умением адекватно использовать и воспринимать речь в устной и письменной форме является основной задачей логопедической работы в школе.

#### Практическая значимость программы.

Содержание учебного материала рабочей программы способствует решению следующих основных задач:

- ликвидировать проявления речевой патологии;
- содействовать усвоению программы по родному языку;
- сформировать коммуникативные и лингвистические компетенции обучающихся;
- сформировать когнитивные и общеучебные навыки.

В 1 дополнительном классе - это в основном занятия, направленные на: обогащение словарного запаса, формирование лексико – грамматического строя речи, развитие связной речи, а также развитие навыков звукобуквенного анализа и синтеза на основе звуков и букв, изученных на занятиях, профилактику и коррекцию дислалии.

#### Формы и методы реализации программы .

Форма – урок.

Методы обучения - наблюдения, беседа, объяснение, рассказ, практическая работа, сюжетно-ролевая игра; использование наглядных средств обучения, демонстрация слайдовых презентаций, ИКТ, работа с раздаточным материалом (карточки, перфокарты, ребусы и т.д.), работа с учебными пособиями, сравнения, сопоставления, дидактические игры.

Приёмы обучения - осуществление индивидуального и дифференцированного подхода с учётом возрастных особенностей, уровня развития, интеллектуальных возможностей обучающихся.

#### Формы контроля уровня достижений

По курсу «Логопедические занятия» действует безоценочная система обучения. Уровень развития и усвоения программы детьми с умственной отсталостью отражаются в мониторинге достижения детьми планируемых результатов освоения образовательной программы, также

проводится диагностика в начале и в конце года. Знания и умения обучающихся оцениваются по результатам их индивидуального и фронтального обследования; самостоятельных, текущих проверочных работ, итоговых письменных работ.

Для оценки динамики освоения образовательных задач, продвижения в развитии используются методы наблюдения, беседы. Контроль осуществляется в течение всего учебного года.

#### Критерии оценки образовательных результатов.

Исходя из поставленных целей и возрастных особенностей обучающихся, необходимо учитывать:

- правильность выполнения проверочных и самостоятельных работ;
- самостоятельность ответа;
- умение переносить полученные знания на практику;
- степень сформированности интеллектуальных, общеучебных, специфических умений.

#### **Описание места коррекционного курса в учебном плане**

На прохождение курса в 1 дополнительном классе отводится 90 часов в год по 3 часа в неделю, из них:

-на обследование, диагностику уровня речевого развития обучающихся (I четверть – с 01.09 по 23.09; IV четверть – с 15.05 по 25.05) - 12 ч.

-на коррекционную - логопедическую работу – 57 ч. Не включены 3 часа — дополнительные каникулы в конце февраля.

-на индивидуальную работу по коррекции нарушений звукопроизношения – 30 ч. Коррекционные логопедические занятия проводятся учителем-логопедом в групповой и индивидуальной форме, согласно расписанию логопедических занятий с 23 сентября по 15 мая.

Занятия в группах по 2-4 человека проводятся 3 раза в неделю по 25 минут и индивидуально по 15 минут. Индивидуальные занятия по коррекции нарушений звукопроизношения с каждым ребенком проводятся 1 раз в неделю, и количество их зависит от тяжести речевого дефекта.

Сроки коррекции и количество часов, указанных в программе, примерное и могут варьироваться в зависимости от ряда факторов: степени выраженности речевого недоразвития, регулярности посещения занятий, качества и скорости степени усвоения материала детьми, компенсаторных и психофизиологических возможностей обучающихся

Коррекционная и профилактическая работа рассчитана на 1 год обучения.

#### **Личностные и предметные результаты освоения коррекционного курса**

В соответствии с требованиями ФГОС к АООП для обучающихся с умственной отсталостью (интеллектуальными нарушениями) результативность обучения каждого обучающегося оценивается с учетом особенностей его психофизического развития, степени сложности речевого нарушения и особых образовательных потребностей. В связи с этим требования к результатам освоения образовательных программ представляют собой описание возможных результатов образования данной категории обучающихся.

В соответствии с ФГОС для детей с умственной отсталостью (интеллектуальными нарушениями) программа коррекционного курса «Логопедические занятия» обеспечивает формирование универсальных учебных действий и достижение учащимися определенных личностных и предметных результатов.

#### Личностные результаты:

- осознание себя как гражданина России; формирование чувства гордости за свою Родину;
- формирование уважительного отношения к иному мнению, истории и культуре других народов;
- развитие адекватных представлений о собственных возможностях, о насущно необходимом жизнеобеспечении;
- овладение начальными навыками адаптации в динамично изменяющемся и развивающемся мире;

-овладение социально бытовыми умениями, используемыми в повседневной жизни; - владение навыками коммуникации и принятыми нормами социального взаимодействия; - способность к осмыслению социального окружения, своего места в нем, принятие соответствующих возрасту ценностей и социальных ролей;

-принятие и освоение социальной роли обучающегося, формирование и развитие социально значимых мотивов учебной деятельности;

-развитие навыков сотрудничества с взрослыми и сверстниками в разных социальных ситуациях;

-формирование эстетических потребностей, ценностей и чувств;

-развитие этических чувств, доброжелательности и эмоционально-нравственной отзывчивости, понимания и сопереживания чувствам других людей;

-формирование установки на безопасный, здоровый образ жизни, наличие мотивации к творческому труду, работе на результат, бережному отношению к материальным и духовным ценностям;

-формирование готовности к самостоятельной жизни

Предметные результаты освоения программы коррекционного курса включают освоенные обучающимися знания и умения, специфичные для каждой предметной области. Программа определяет два уровня овладения предметными результатами: минимальный и достаточный. Минимальный уровень является обязательным для большинства обучающихся с умственной отсталостью (интеллектуальными нарушениями). Предметные результаты освоения содержания коррекционного курса определяются уровнем речевого развития, степенью выраженности, механизмом языковой коммуникативной недостаточности, структурой речевого дефекта обучающегося.

Минимальный и достаточный уровни усвоения коррекционного курса:

Минимальный уровень освоения курса:

-различать на слух речевые и неречевые звуки;

-поддувать ватные шарики, сделанные из фольги, ваты, надувать воздушные шары;

-называть звукоподражания (курица, петух, свинья, утка, лошадь, корова и др.).

-выделять звуки из слова, правильно их произносить, проводить анализ артикуляции;

-различать гласные и согласные звуки и буквы;

-готовить свое рабочее место и материал к занятию; -

убирать рабочее место по окончании занятия;

-выполнять обязанности дежурного.

Достаточный уровень освоения коррекционного курса:

-кто и как подает голос;

-названия предметов их ближайшего окружения и узнавать их среди других предметов и на картинках;

-свое имя, фамилию, имена, отчества своих учителей.

-выполнять специальные упражнения для артикуляторных органов— губ, щек, языка, нёба (надуть щеки, губы сделать трубочкой (у), овалом (о), улыбнуться (и), язык жалом);

изолированно произносить поставленный звук; -узнавать и называть конкретные предметы;

-правильно держать карандаш или ручку;

-составлять простую фразу на основе предложенного рисунка;

-писать элементы букв;

-речевой профиль поставленных звуков;

-названия основных цветов, форму и размер предметов (большой, маленький);

-названия дней: вчера, сегодня, завтра

Коррекционный курс «Логопедические занятия» в 1 дополнительном классе

ориентирован на достижение следующих **базовых учебных действий**:

Личностные учебные действия:

- осознание себя как ученика, заинтересованного посещением школы, обучением, занятиями, как члена семьи, одноклассника, друга;
- способность к осмыслению социального окружения, своего места в нем, принятие соответствующих возрасту ценностей и социальных ролей;
- положительное отношение к окружающей действительности, готовность к организации взаимодействия с ней и эстетическому ее восприятию;
- целостный, социально ориентированный взгляд на мир в единстве его природной и социальной частей;
- самостоятельность в выполнении учебных заданий, поручений, договоренностей;
- понимание личной ответственности за свои поступки на основе представлений об этических нормах и правилах поведения в современном обществе;
- готовность к безопасному и бережному поведению в природе и обществе.

#### Коммуникативные учебные действия:

- вступать в контакт и работать в коллективе (учитель–ученик, ученик–ученик, ученик–класс, учитель–класс);
- использовать принятые ритуалы социального взаимодействия с одноклассниками и учителем;
- обращаться за помощью и принимать помощь;
- слушать и понимать инструкцию к учебному заданию в разных видах деятельности и быту;
- сотрудничать с взрослыми и сверстниками в разных социальных ситуациях;
- доброжелательно относиться, сопереживать, конструктивно взаимодействовать с людьми;
- договариваться и изменять свое поведение в соответствии с объективным мнением большинства в конфликтных или иных ситуациях взаимодействия с окружающими.

#### Регулятивные учебные действия:

- адекватно соблюдать ритуалы школьного поведения (поднимать руку, вставать и выходить из-за парты и т. д.);
- принимать цели и произвольно включаться в деятельность, следовать предложенному плану и работать в общем темпе;
- активно участвовать в деятельности, контролировать и оценивать свои действия и действия одноклассников;
- соотносить свои действия и их результаты с заданными образцами, принимать оценку деятельности, оценивать ее с учетом предложенных критериев, корректировать свою деятельность с учетом выявленных недочетов.

#### Познавательные учебные действия:

- выделять некоторые существенные, общие и отличительные свойства хорошо знакомых предметов;
- устанавливать видо-родовые отношения предметов;
- делать простейшие обобщения, сравнивать, классифицировать на наглядном материале;
- пользоваться знаками, символами, предметами-заместителями;
- читать;
- писать;
- наблюдать под руководством взрослого за предметами и явлениями окружающей действительности;
- работать с несложной по содержанию и структуре информацией (понимать изображение, текст, устное высказывание, элементарное схематическое изображение, таблицу, предъявленных на бумажных и электронных и других носителях).

### **Содержание коррекционного курса Диагностический этап – 10 часов**



Проведение первичной диагностики. Обследовать речь на уровне понимания слов, предложений, грамматических форм, текста. Выявить степень сформированности развернутого самостоятельного высказывания. Выявить соответствует ли словарь возрастной норме; точность употребления лексических значений слов. Выявить правильность построения грамматической структуры предложения; характер использования падежных форм существительных; правильность употребления рода различных частей речи; форм единственного и множественного числа. Выявить степень владения слоговой структурой. Выявить наличие нарушений звукопроизношений. Выявить наличие нарушений чтения и письма.

Тематика: Изучение медицинских карт, сведений о семье ребенка, данных о раннем речевом развитии. Обследование импрессивной речи, экспрессивной речи, словарного запаса, связной речи, грамматического строя речи, слоговой структуры слов, звукопроизносительной стороны речи, устной и письменной речи.

### **Индивидуальная работа – 30 часов**

Формирование артикуляторной базы, развитие органов артикуляционного аппарата, развитие мелкой моторики пальцев рук, развитие слухового внимания и слухового контроля. Постановка и автоматизация нарушенных звуков (в слогах, словах, предложении, связной речи), дифференциацию смешиваемых звуков, введение звуков в самостоятельную речь, развитие фонематического восприятия, развитие навыков фонематического анализа и синтеза.

### **Подготовительный этап – 17 часов**

Знакомство с органами артикуляции, органами речи. Подготовка артикуляционного аппарата к формированию артикуляционных укладов. Коррекция дыхания, голоса, интонационно-мелодической стороны речи. Уточнение и расширение словаря по основным лексическим темам

Тематика: Вводный урок. Знакомство. Различение и называние основных цветов. Школьные принадлежности. Воспоминание о лете. Знакомство с геометрическими фигурами (квадрат, треугольник, круг). Узнавание предмета по его части. Мебель. Части тела. Определение схемы тела и основных направлений в пространстве. Режим дня. Упражнения для развития мелкой моторики рук. Семья. Осень. В мире звуков. Птицы. Звуки вокруг нас. Домашние животные. Дифференциация неречевых звуков. Дикие животные. Органы речи. Органы артикуляции. Разучивание артикуляционных укладов. Детеныши животных. Части лица. Общая артикуляционная гимнастика. Овощи. Артикуляционные упражнения. Упражнения для развития дыхания. Фрукты

Лексические темы: Школа. Школьные принадлежности. Воспоминание о лете. Мебель. Части тела. Режим дня. Семья. Осень. Птицы. Домашние животные. Дикие животные. Органы речи. Органы артикуляции. Детеныши животных. Части лица. Овощи. Фрукты. Лес. Сад. Огород.

### **Коррекционно-развивающий этап – 33 часа**

Уточнение артикуляции изучаемых звуков. Учить детей внятно произносить гласные и согласные звуки в слогах, словах. Учить различать данные звуки, сопоставлять их по акустическим и артикуляционным признакам. Добиваться правильного соотношения звука с буквой. Формировать четкое произношение слов, умение вслушиваться в их звучание. Развивать слуховую дифференциацию звуков. Развитие фонематического слуха. Формирование первых форм слов. На основе расширения представлений и знаний увеличивать запас слов. Учить правильно читать слоги и слова. Образование существительных множественного числа. Учить согласовывать слова в роде, числе, падеже; употреблять существительные с предлогами в, на, под, за. Учить употреблять в речи существительные в форме единственного числа и множественного числа, обозначающие животных и их детенышей (утка - утки - утенки - утята), форму множественного числа существительных в родительном падеже (лошадок, ленточек, матрешек); составлять предложения. Закреплять навыки анализа и синтеза трех буквенного закрытого слога-слова. Учить детей слушать и понимать речь, отвечать на вопросы при рассматривании предметов, картин, иллюстраций. Учить детей воспроизводить хорошо знакомые сказки и короткие рассказы по вопросам, иллюстрациям. Уточнение и расширение словаря по основным лексическим темам.

Знакомство с термином «слово». Дифференциация понятия «звук» и «слово». Знакомство с термином «предложение». Наглядно показать, что предложение состоит из слов. Знакомство с термином «слог». Показать, что слово состоит из частей. Учить различать слова, близкие по звучанию.

#### **Слово – 9 часов**

Тематика: Ознакомление с понятием «слово». Понятие «слово» и его условно-графическое изображение. Слова-предметы. Дифференциация одушевленных и неодушевленных предметов. Слова-признаки. Слова-действия. Дифференциация слов, обозначающих предметы, действия предметов и признаки предметов. Обобщение по теме «Слово»

Лексические темы: Домашние птицы. Продукты питания. Посуда. Цвет, форма, величина. Игрушки. Одежда. Птицы.

Транспорт. Части суток. Зима. Зимние забавы

#### **Предложение - 4 часа**

Тематика: Ознакомление с понятием «предложение». Составление предложений из двух-трех слов. Дифференциация понятий «слово» и «предложение». Составление предложений по картинкам

Лексические темы: Занятия людей в зимнее время года. Дни недели

#### **Часть слова (слог) – 3 часа**

Тематика: Деление слов на части (слоги). Дифференциация сходных слогов.

#### **Звуки и буквы – 27 часов**

Тематика: Уточнение произношения звука А. Звук и буква А. Уточнение произношения звука У. Звук и буква У. Составление слогов из изученных букв. Уточнение произношения звука М. Звук и буква М. Составление слогов и слов из изученных букв. Уточнение произношения звука О. Звук и буква О. Составление слогов и слов из изученных букв. Уточнение произношения звука Х. Звук и буква Х. Составление слогов и слов из изученных букв. Уточнение произношения звука С. Звук и буква С. Составление слогов и слов из изученных букв. Уточнение произношения звука Н. Звук и буква Н. Составление слогов и слов из изученных букв. Дифференциация гласных и согласных звуков. Звуковой анализ односложных слов. Словообразующая роль гласных звуков. Звуковой анализ слов. Звукобуквенный анализ и синтез.

Лексические темы: Животные водоёмов. Музыкальные инструменты. Головные уборы.

Магазин. Зоопарк. Обувь. Предметы личного пользования. Игрушки. Цветы. Прилет птиц. Весна. Профессии. Насекомые. Деревья. Лес. Насекомые.

## Материально-техническое обеспечение

Учебно - методическое обеспечение:

- 1.Справочник учителя-логопеда школы. Волгоград, издательство «Учитель», 2016
- 2.Современный логопедический урок: опыт работы. Волгоград, издательство «Учитель», 2011
- 3.Г.А.Каше, Н.А.Никашина, Р.И.Шуйфер, Э.А.Евлахова. Исправление недостатков произношения, чтения и письма.М., Просвещение, 1960г.
- 4.И.Лопухина. 550 занимательных упражнений для развития речи. М., «Аквариум», 1995г.
- 5.В.М.Акименко. Логопедическое обследование детей.Студия «ВиЭль», Санкт-Петербург, 2013г.
- 6.Пожиленко,Е.А. «Волшебный мир звуков и слов». – М.: «Владос» - 2003 г.
- 7.Фомичёва,М.Ф.«Воспитание у детей правильного произношения».– М.:«Просвещение»,1981 г.
- 8.А.И.Богомолова. логопедическое пособие для занятий с детьми. «Библиополис», С-П.,1995г.
- 9.Ефименко, Л,Н., Садовникова, И.Н. «Формирование связной речи у детей- олигофренов». – М.: «Просвещение»,1970 г.
- 10.Садовникова, И.Н. «Нарушения письменной речи и их преодоление у младших школьников». уч. Пособие. – М.: «Владос», 1995 г.
- 11.Лопухина, И.С. «Логопедия. 550 занимательных упражнений для развития речи». – М.: «Аквариум», 1996 г.
- 12.Т.А.Ткаченко. Логопедическая энциклопедия. «Мир книги», М., 2008г.
- 13.Лалаева, Р.И. «Логопедическая работа в коррекционных классах».– М.:« Владос»,2001 г.
- 15.Мазанова, Е.В. «Учусь не путать буквы». М., Издательство «ГНОМ и Д», 2008г.
- 16.Л.Н.Ефименко. Коррекция устной и письменной речи учащихся начальных классов. М., Просвещение, 1991г..
17. И.Н.Садовникова. Нарушения письменной речи и их преодоление у младших школьников. М., «Владос», 1995г.
- 18.Ефименкова, Л.Н., Мисаренко, Г.Г. «Организация и методы коррекционной работы логопеда на школьном логопункте». – М.: «Просвещение», 1991 г.
- 19.Ефименкова Л.Н.«Коррекция устной и письменной речи учащихся начальных классов». – М.: «Владос», 2004 г.
- 20.О.С.Гомзьяк. Говорим правильно.М., «Издательство ГНОМ», 2010г.
- 21.Н.Э.Теремкова. логопедические домашние задания для детей 5-7 лет с ОНР. М., «Издательство ГНОМ», 2010г.
- 22.В.В.Коноваленко, С.В.Коноваленко. Индивидуально-подгрупповая работа по коррекции звукопроизношения. М., «ГНОМ-ПРЕСС», 1998г.
- 23.В.В.Коноваленко, С.В.КоноваленкоДомашняя тетрадь для закрепления произношения звуков (с, з, ц, ш, ж, р, л, ч, щ ). М., «ГНОМ-ПРЕСС», 1998г.
- 24.Е.А.Азова, О.О.Чернова. Учим звуки. М, «ТЦ СФЕРА», 2013г.

Примерные рабочие программы для 1 дополнительного и 1 классов по отдельным предметам и коррекционным курсам для обучающихся с умственной отсталостью (интеллектуальными нарушениями). М., Просвещение, 2018

Технические средства обучения:

- Компьютер
- Презентации
- Демонстрационный материал в соответствии с основными темами программы обучения.

- Карточки с заданиями, перфокарты.
- Раздаточный материал.
- Дидактический материал.

### **Логопедические занятия 1 класс** **Пояснительная записка**

В соответствии с требованиями ФГОС одним из разделов АООП обучающихся с умственной отсталостью (интеллектуальными нарушениями) является коррекционно-развивающая работа, в которой немалое место отводится развитию коммуникативных умений и навыков обучающихся. Нарушения речевого развития у детей данной категории носят системный характер и затрагивают все компоненты речи: фонетико-фонематическую сторону, лексику, грамматический строй, семантику. Практически все обучающиеся 1 классов имеют нарушения фонематического восприятия и нарушения звукопроизношения, поэтому такой предмет как «Логопедические занятия» является очень актуальным.

Адаптированная образовательная программа по коррекционному курсу «Логопедические занятия» составлена на основании нормативно-правовых документов:

-Федеральный Закон от 29 декабря 2012 года №273-ФЗ «Об образовании в Российской Федерации»;

-Федеральный государственный образовательный стандарт образования обучающихся с умственной отсталостью (интеллектуальными нарушениями) (ФГОС), утвержденный приказом Министерства образования и науки РФ №1599 от 19.12.2014г.;

-Адаптированная основная общеобразовательная программа образования обучающихся с умственной отсталостью (интеллектуальными нарушениями) КГБОУ «Бийская общеобразовательная школа-интернат №1» (АООП) (вариант 1);

-Положение «О логопедическом кабинете КГБОУ «Бийская общеобразовательная школа-интернат №1»;

- учебный план КГБОУ «Бийская общеобразовательная школа-интернат №1» ;

-Распоряжение Министерства просвещения Российской Федерации от 06 августа 2020г № Р-75 «Об утверждении примерного Положения об оказании логопедической помощи в организациях, осуществляющих образовательную деятельность».

Разработана программа в целях оказания логопедической помощи детям с речевыми нарушениями, обучающихся в ОУ для детей с умственной отсталостью по адаптированной программе, у которых выявлены недостатки устной и письменной речи, обусловленные недостаточной сформированностью фонетико-фонематической и лексико-грамматической средств речи. Данная программа используется в системе непрерывного процесса логопедического сопровождения детей с интеллектуальной недостаточностью, нуждающихся в организации специальных условий обучения с учетом особых образовательных потребностей.

#### **Цель программы:**

диагностика, коррекция и развитие всех сторон речи (фонетико-фонематической, лексико-грамматической, синтаксической), связной речи; формировании навыков вербальной коммуникации.

#### **Задачи:**

-формирование и развитие различных видов устной речи (разговорно-диалогической, описательно-повествовательной) на основе обогащения знаний об окружающей действительности.

-обогащение и развитие словаря, уточнение значения слова, развитие лексической системности, формирование семантических полей.

-развитие и совершенствование грамматического строя речи.

-развитие связной речи.

-коррекция недостатков письменной речи (чтения и письма)

-коррекция недостатков устной речи (звукопроизношение)

**Актуальность программы** заключается в комплексном подходе организации и проведении коррекционно – логопедических занятий, где учитываются дизонтогенез ребенка, содержание диагностического материала для уточнения диагноза, система коррекционных упражнений и речевого материала, мониторинг динамики развития и коррекции речи.

### **Общая характеристика коррекционного курса**

Достижение цели и реализация основных линий курса осуществляются в совершенствовании видов речевой деятельности (чтения, говорения, письма), обеспечивающих эффективное овладение разными учебными предметами и взаимодействие с окружающими людьми в ситуациях формального и неформального межличностного и межкультурного общения; обогащение словарного запаса.

В связи с этим огромную важность в непрерывном образовании личности приобретают вопросы своевременного выявления детей с нарушениями речи, установление причин этих нарушений и разработка системы их коррекции.

В последнее время стал очевиден факт снижения речевого развития детей, поступающих в школу. В педагогической практике часто приходится сталкиваться с детьми, у которых есть ошибки в звукопроизношении, недостаточно сформирован фонематический слух, бедный словарный запас. Всё это приводит к стойким ошибкам при письме. Эти дети требуют особого внимания и специальной коррекционной работы.

Данная программа носит коррекционно-развивающий характер, разработана для обучающихся 1 класса с СНР различной степени тяжести, имеющих нарушение познавательной деятельности, фонетической стороны речи, фонематических процессов, недоразвитие лексико-грамматической стороны речи.

Программа составлена в соответствии с программой по русскому языку данного класса. Сведения, которые получают дети на занятиях, в основном систематизируют и углубляют знания, полученные на уроках русского языка.

Большое внимание в новом Стандарте уделяется формированию коммуникативных действий, которые необходимы для общения ребёнка в школе, дома, со сверстниками. Рабочая учебная программа даёт распределение учебных часов по разделам курса и рекомендуемую последовательность изучения тем и разделов по логопедии с учетом межпредметных (чтение и развитие речи, письмо и развитие речи) и внутрипредметных связей, логики учебного процесса, возрастных и психологических особенностей обучающихся.

Во время обучения по программе особое внимание уделяется развитию фонематического слуха; постановке, автоматизации и дифференциации звуков.

Все темы курса направлены на достижение положительных результатов при изучении курса русского языка, развития речи и коммуникативных навыков в целом. Выбор тем определен основной задачей этапа обучения. Тематическое планирование может уточняться (перераспределение часов на изучение отдельных тем) в зависимости от контингента обучающихся с нарушениями речи, требования к обязательному и возможному уровню подготовки обучающегося. Количество часов, планируемых на каждую тему, зависит от состава учащихся конкретной группы. При подборе материала учитываются возрастные и индивидуальные особенности детей, специфика речевого нарушения данной группы.

Контроль достижения обучающимися уровня государственного образовательного стандарта осуществляется в виде вводного (в начале обучения) и итогового контроля в следующих формах: беседа, наблюдение; диагностические задания (опросы, практическая работа) и в форме мониторинга сформированности речевого развития. Мониторинг показывает особенности речевого развития обучающихся, а при сравнительном анализе с предыдущими данными обследования - динамику речевого развития. Преодоление речевых нарушений может производиться в групповой и индивидуальной форме работы.

Индивидуальные занятия по формированию речевого слуха и произносительной стороны речи являются одной из важных организационных форм обучения детей с умственной отсталостью (интеллектуальными нарушениями), позволяющие проводить специальную (коррекционную) работу по развитию восприятия и воспроизведения устной речи с учетом фактического состояния слухоречевого развития, индивидуальных особенностей каждого ученика.

ка. Специальная (коррекционная) работа по развитию фонематического восприятия и формированию правильного звукопроизношения, проводимая на индивидуальных занятиях, способствует наиболее полноценному овладению обучающимися устной речью, что имеет важное значение для получения ими качественного образования, социальной адаптации, формирования личности в целом.

Коррекционная работа по преодолению недостатков произношения и развитию фонематического восприятия продолжается во 2 классе. Названия тем и количество часов примерны, могут меняться в зависимости от индивидуальных особенностей речевого развития обучающегося и успешности усвоения учебного материала.

Основными **направлениями коррекционной** логопедической работы является:

- диагностика и коррекция звукопроизношения (постановка, автоматизация и дифференциация звуков речи);
- развитие психофизиологических механизмов, лежащих в основе устной речи: оптимального для речи типа физиологического дыхания, речевого дыхания, голоса, артикуляционной моторики, чувства ритма, слухового восприятия, функций фонематической системы;
- коррекция нарушений звукослоговой структуры слова;
- формирование просодических компонентов речи (темпа, ритма, паузации, интонации, логического ударения);
- диагностика и коррекция лексической стороны речи;
- диагностика и коррекция грамматического строя речи (синтаксической структуры речевых высказываний, словоизменения и словообразования);
- коррекция диалогической и формирование монологической форм речи;
- развитие коммуникативной функции речи;
- коррекция нарушений чтения и письма;
- расширение представлений об окружающей действительности;
- развитие познавательной сферы (мышления, памяти, внимания).

#### Ценностные ориентиры содержания коррекционного курса

Программа направлена на обеспечение системно-деятельностного подхода, положенного в основу Стандарта, и призвана способствовать реализации развивающего потенциала общего начального образования, развитию системы универсальных учебных действий, выступающей как инвариантная основа образовательного процесса и обеспечивающей школьникам умение учиться, способность к саморазвитию и самосовершенствованию. Всё это достигается путём как развития у обучающихся правильной, чёткой, выразительной связной речи, освоения обучающимися конкретных предметных знаний и навыков в рамках фонематических представлений, произносительных норм, устной и письменной речи и чтения, так и сознательного, активного присвоения ими нового социального опыта.

Знания и навыки, полученные обучающимися на коррекционно-развивающих логопедических занятиях, помогают им в дальнейшем с меньшими трудностями овладеть учебным материалом. Содержание и последовательность коррекционной работы позволяют предупредить многие специфические ошибки письма, которые могут возникнуть у данной категории школьников. Усвоение учащимися коммуникативной функции языка, то есть овладение умением адекватно использовать и воспринимать речь в устной и письменной форме является основной задачей логопедической работы в школе.

#### Практическая значимость программы.

Содержание учебного материала рабочей программы способствует решению следующих основных задач:

- ликвидировать проявления речевой патологии;
- содействовать усвоению программы по родному языку;
- сформировать коммуникативные и лингвистические компетенции обучающихся;
- сформировать когнитивные и общеучебные навыки.

В 1 классе - это в основном занятия, направленные на: обогащение словарного запаса, формирование лексико – грамматического строя речи, развитие связной речи, а также развитие навыков звукобуквенного анализа и синтеза на основе звуков и букв, изученных на занятиях, профилактику и коррекцию нарушений звукопроизношения.

#### Формы и методы реализации программы

Форма – урок.

Методы обучения - наблюдения, беседа, объяснение, рассказ, практическая работа, сюжетно-ролевая игра; использование наглядных средств обучения, демонстрация слайдовых презентаций, ИКТ, работа с раздаточным материалом (карточки, перфокарты, ребусы и т.д.), работа с учебными пособиями, сравнения, сопоставления, дидактические игры.

Приёмы обучения - осуществление индивидуального и дифференцированного подхода с учётом возрастных особенностей, уровня развития, интеллектуальных возможностей обучающихся.

#### Формы контроля уровня достижений

По курсу «Логопедические занятия» действует безоценочная система обучения. Уровень развития и усвоения программы детьми с умственной отсталостью отражаются в мониторинге достижения детьми планируемых результатов освоения образовательной программы, также проводится диагностика в начале и в конце года. Знания и умения обучающихся оцениваются по результатам их индивидуального и фронтального обследования; самостоятельных, текущих проверочных работ, итоговых контрольных письменных работ.

Для оценки динамики освоения образовательных задач, продвижения в развитии используются методы наблюдения, беседы. Контроль осуществляется в течение всего учебного года.

#### Критерии оценки образовательных результатов.

Исходя из поставленных целей и возрастных особенностей обучающихся, необходимо учитывать:

- правильность выполнения проверочных и самостоятельных работ;
- самостоятельность ответа;
- умение переносить полученные знания на практику;
- степень сформированности интеллектуальных, общеучебных, специфических умений.

#### **Описание места коррекционного курса в учебном плане**

На прохождение курса в 1 классе отводится 99 часов в год по 3 часа в неделю, из них:

-на обследование, диагностику уровня речевого развития обучающихся (I четверть – с 01.09 по 23.09, IV четверть – с 15.05 по 25.05) - 16 ч.

-на коррекционную - логопедическую работу – 83 ч.

- на индивидуальную работу по коррекции нарушений звукопроизношения – 30 ч. Коррекционные логопедические занятия проводятся учителем-логопедом в групповой и индивидуальной форме, согласно расписанию логопедических занятий с 23 сентября по 15 мая.

Занятия в группах по 2-8 человека проводятся 2 раза в неделю по 25 минут и индивидуально по 15 минут. Индивидуальные занятия по коррекции нарушений звукопроизношения с каждым ребенком проводятся 1 раза в неделю, и количество их зависит от тяжести речевого дефекта.

Сроки коррекции и количество часов, указанных в программе, примерное и могут варьироваться в зависимости от ряда факторов: степени выраженности речевого недоразвития, регулярности посещения занятий, качества и скорости степени усвоения материала детьми, компенсаторных и психофизиологических возможностей обучающихся

Коррекционная и профилактическая работа рассчитана на 1 год обучения.

#### **Личностные и предметные результаты освоения коррекционного курса**

В соответствии с требованиями ФГОС к АООП для обучающихся с умственной отсталостью (интеллектуальными нарушениями) результативность обучения каждого обучающегося оценивается с учетом особенностей его психофизического развития, степени сложности речевого нарушения и особых образовательных потребностей. В связи с этим требования к результатам освоения образовательных программ представляют собой описание возможных результатов образования данной категории обучающихся.

В соответствии с ФГОС для обучающихся с умственной отсталостью (интеллектуальными нарушениями) программа коррекционного курса «Логопедические занятия» обеспечивает формирование универсальных учебных действий и достижение учащимися определенных личностных и предметных результатов.

#### Личностные результаты:

- осознание себя как гражданина России; формирование чувства гордости за свою Родину;
- формирование уважительного отношения к иному мнению, истории и культуре других народов;
- развитие адекватных представлений о собственных возможностях, о насущно необходимом жизнеобеспечении;
- овладение начальными навыками адаптации в динамично изменяющемся и развивающемся мире;
- овладение социально бытовыми умениями, используемыми в повседневной жизни; - владение навыками коммуникации и принятыми нормами социального взаимодействия; - способность к осмыслению социального окружения, своего места в нем, принятие соответствующих возрасту ценностей и социальных ролей;
- принятие и освоение социальной роли обучающегося, формирование и развитие социально значимых мотивов учебной деятельности;
- развитие навыков сотрудничества с взрослыми и сверстниками в разных социальных ситуациях;
- формирование эстетических потребностей, ценностей и чувств; -развитие этических чувств, доброжелательности и эмоционально-нравственной отзывчивости, понимания и сопереживания чувствам других людей;
- формирование установки на безопасный, здоровый образ жизни, наличие мотивации к творческому труду, работе на результат, бережному отношению к материальным и духовным ценностям;
- формирование готовности к самостоятельной жизни

Предметные результаты освоения программы коррекционного курса включают освоенные обучающимися знания и умения, специфичные для каждой предметной области. Программа определяет два уровня овладения предметными результатами: минимальный и достаточный.

Минимальный уровень является обязательным для большинства обучающихся с умственной отсталостью (интеллектуальными нарушениями). Предметные результаты освоения содержания коррекционного курса определяются уровнем речевого развития, степенью выраженности, механизмом языковой/коммуникативной недостаточности, структурой речевого дефекта обучающегося.

Минимальный и достаточный уровни усвоения коррекционного курса:

#### Минимальный уровень освоения курса:

- различать на слух речевые и неречевые звуки;
- выделять звуки из слова, правильно их произносить, проводить анализ артикуляции;
- различать гласные и согласные звуки и буквы;
- переносить слова по слогам;
- проводить звукобуквенный анализ доступных слов;
- знать словарь, обобщающие понятия по основным лексическим темам;
- усвоить понятие предложения из двух или нескольких слов, связанных по смыслу и выражающих законченную мысль;
- пересказывать сказку;



-знать времена года, дни недели, части суток;  
-классифицировать предметы по заданному признаку; -готовить свое рабочее место и материал к занятию; -убирать рабочее место по окончании занятия; -выполнять обязанности дежурного.

Достаточный уровень освоения коррекционного курса:

-названия предметов их ближайшего окружения и узнавать их среди других предметов и на картинках;

-свое имя, фамилию, имена, отчества своих учителей.

-выполнять специальные упражнения для артикуляторных органов— губ, щек, языка, нёба (надуть щеки, губы сделать трубочкой (у), овалом (о), улыбнуться (и), язык жалом);

-изолированно, слогах, словах произносить поставленный звук; -  
узнавать и называть конкретные предметы;

-правильно держать карандаш или ручку;

-названия основных цветов, форму и размер предметов (большой, маленький); -

названия дней: вчера, сегодня, завтра;

-правильно обозначать гласные и согласные буквы на письме;

-обозначать на письме мягкость согласных звуков гласными буквами и мягким знаком;

-составлять модель простого двусоставного предложения ( с использованием наглядности);

-уметь распространять предложение по вопросам;

-правильно оформлять предложение на письме (большая буква в начале, точка – в конце);

-составлять простой текст из 3-5 предложений на заданную тему (по картинкам);

-определять пространственные направления и обозначать их вербально;

- уметь анализировать, сравнивать, обобщать предметы и явления;

-воспринимать инструкции педагога и действовать последовательно по их выполнению;

- отвечать на вопросы полным предложением.

Коррекционный курс «Логопедические занятия» в 1 классе ориентирован на достижение следующих **базовых учебных действий**:

#### Личностные учебные действия:

-осознание себя как ученика, заинтересованного посещением школы, обучением, занятиями, как члена семьи, одноклассника, друга;

-способность к осмыслению социального окружения, своего места в нем, принятие соответствующих возрасту ценностей и социальных ролей;

-положительное отношение к окружающей действительности, готовность к организации взаимодействия с ней и эстетическому ее восприятию;

-целостный, социально ориентированный взгляд на мир в единстве его природной и социальной частей;

-самостоятельность в выполнении учебных заданий, поручений, договоренностей;

-понимание личной ответственности за свои поступки на основе представлений об этических нормах и правилах поведения в современном обществе;

-готовность к безопасному и бережному поведению в природе и обществе.

#### Коммуникативные учебные действия:

-вступать в контакт и работать в коллективе (учитель–ученик, ученик–ученик, ученик–класс, учитель–класс);

-использовать принятые ритуалы социального взаимодействия с одноклассниками и учителем;

-обращаться за помощью и принимать помощь;

-слушать и понимать инструкцию к учебному заданию в разных видах деятельности и быту;

-сотрудничать с взрослыми и сверстниками в разных социальных ситуациях; доброжелательно относиться, сопереживать, конструктивно взаимодействовать с людьми;

-договариваться и изменять свое поведение в соответствии с объективным мнением большинства в конфликтных или иных ситуациях взаимодействия с окружающими.

#### Регулятивные учебные действия:

-адекватно соблюдать ритуалы школьного поведения (поднимать руку, вставать и выходить из-за парты и т. д.);

-принимать цели и произвольно включаться в деятельность, следовать предложенному плану и работать в общем темпе;

-активно участвовать в деятельности, контролировать и оценивать свои действия и действия одноклассников;

-соотносить свои действия и их результаты с заданными образцами, принимать оценку деятельности, оценивать ее с учетом предложенных критериев, корректировать свою деятельность с учетом выявленных недочетов.

#### Познавательные учебные действия:

-устанавливать видо-родовые отношения предметов;

-делать простейшие обобщения, сравнивать, классифицировать на наглядном материале;

-пользоваться знаками, символами, предметами-заместителями;

-читать;

-писать;

-наблюдать под руководством взрослого за предметами и явлениями окружающей действительности;

-работать с несложной по содержанию и структуре информацией (понимать изображение, текст, устное высказывание, элементарное схематическое изображение, таблицу, предьявленных на бумажных и электронных и других носителях).

### **Содержание коррекционного курса**

#### **Обследование устной и письменной речи. Фронтальное обследование – 13 часов**

Проведение первичной диагностики. Обследовать речь на уровне понимания слов, предложений, грамматических форм, текста. Выявить степень сформированности развернутого самостоятельного высказывания. Выявить степень сформированности развернутого самостоятельного высказывания. Выявить соответствует ли словарь возрастной норме; точность употребления лексических значений слов. Выявить правильность построения грамматической структуры предложения; характер использования падежных форм существительных; правильность употребления рода различных частей речи; форм единственного и множественного числа. Выявить степень владения слоговой структурой. Выявить наличие нарушений звукопроизношений. Выявить наличие нарушений чтения и письма.

Тематика: Изучение медицинских карт, сведений о семье ребенка, данных о раннем речевом развитии. Обследование импрессивной речи, экспрессивной речи, словарного запаса, связной речи, грамматического строя речи, слоговой структуры слов, звукопроизносительной стороны речи, устной и письменной речи.

#### **Пропедевтический (добукварный) период – 7 часов**

Знакомство со строением речевого аппарата. Наблюдение за формированием звуков речи. Знакомство с термином «слово». Дифференциация понятия «звук» и «слово». Знакомство с термином «предложение». Наглядно показать, что предложение состоит из слов. Знакомство с термином «слог». Показать, что слово состоит из частей. Учить различать слова, близкие по звучанию.

Тематика: Вводный урок. Знакомство. Речевые и неречевые звуки. Формирование представления о звуках речи. Органы артикуляции. Разучивание артикуляционных укладов. Общая артикуляционная гимнастика. Понятие «звук». Ознакомление с понятием «слово». Знакомство с предложением. Обозначение предложения символами-полосками. Деление слов на части (слоги).

Лексические темы: Школа. Школьные принадлежности. Части тела Части лица. Режим дня. Осень. Цвет.

### **Букварный период – 40 часов**

#### **1 этап:** изучение звуков и букв а, у, о, м, с, х.

Уточнение артикуляции изучаемых звуков, добиваться правильного и отчетливого произношения звука в слогах, словах. Добиваться правильного соотношения звука с буквой.

Тематика: Уточнение произношения звука А. Буква А. Уточнение произношения звука Буква У. Уточнение произношения звука М. Буква М. Уточнение произношения звука О. Буква О. Уточнение произношения звука С. Буква С. Уточнение произношения звука Х. Буква Х.

Лексические темы: Школьный сад. Фрукты. Школьный огород. Овощи. Продукты питания. Птицы.

**2 этап:** повторение пройденных звуков и букв и изучение звуков и букв ш, л, ы, н, р. Уточнение артикуляции изучаемых звуков, добиваться правильного и отчетливого произношения звука в слогах, словах. Добиваться правильного соотношения звука с буквой. Учить различать данные звуки, сопоставлять их по акустическим и артикуляционным признакам. Закреплять навыки анализа и синтеза трех буквенного закрытого слога-слова. Закреплять навыки анализа и синтеза слов, стоящих из усвоенных слоговых структур

Тематика: Уточнение произношения звука Ш. Буква Ш. Дифференциация с-ш в слогах, в словах. Дифференциация с-ш в предложениях. Уточнение произношения звука Л. Буква Л. Уточнение произношения звука Ы. Буква Ы. Уточнение произношения звука Н. Буква Н. Уточнение произношения звука Р. Буква Р. Дифференциация р-л в слогах, в словах.

Лексические темы: Домашние животные. Домашние птицы. Зима. Природные явления зимы. Занятия людей в зимнее время года. Насекомые. Зимующие птицы. Профессии.

**3 этап:** повторение пройденных звуков и букв, изучение новых звуков и букв к, п, т, в, з, ж, б, г, д, и, й, буква Ь

Уточнение артикуляции изучаемых звуков, добиваться правильного и отчетливого произношения звука в слогах, словах. Добиваться правильного соотношения звука с буквой. Учить различать данные звуки, сопоставлять их по акустическим и артикуляционным признакам. Учить различать твердые и мягкие звуки, сопоставлять их по акустическим и артикуляторным признакам. Развивать слуховую дифференциацию звуков. Развитие фонематического слуха. Расширять лексический запас. Учить различать на письме твердые и мягкие согласные на слух и в произношении. Учить правильно читать слоги и слова.

Тематика: Уточнение произношения звука К. Буква К. Уточнение произношения звука П. Буква П. Уточнение произношения звука Т. Буква Т. Дифференциация прописных букв п-т. Уточнение произношения звука И. Буква И. Уточнение произношения звука З. Буква З. Дифференциация звуков З – С в слогах, в словах. Дифференциация звуков З – С в предложении. Уточнение произношения звука В. Буква В. Уточнение произношения звука «Ж». Буква Ж. Дифференциация звуков Ж – Ш в слогах, в словах. Слоги ЖИ – ШИ. Дифференциация звуков Ж – Ш в предложении. Дифференциация звуков Ж – З в слогах, в словах. Дифференциация звуков Ж – З в предложении. Уточнение произношения звука Б. Буква Б. Дифференциация звуков Б – П в слогах, в словах. Дифференциация звуков Б – П в предложении. Уточнение произношения звука Г. Буква Г. Дифференциация звуков Г – К в слогах, в словах. Дифференциация звуков Г – К в предложении. Звук и буква Й.

Лексические темы: Посуда. Транспорт. Одежда. Игрушки, инструменты. Семья. Предметы личного пользования. Почта. Обувь. Дикие животные. Детеныши диких живот-

ных. Детеныши домашних животных. Зоопарк. Магазин. Лекарственные растения.. Во саду-ли, в огороде. В лесу. Грибы. Мебель. Дом. Деревня. Город. Музыкальные инструменты. Весна. Природные явления весны. Труд людей весной.

**4 этап:** повторение пройденных звуков и букв, изучение новых звуков и букв е, ё, я, ю, ц, ч, щ, ф.

Учить слитно и быстро произносить звуко сочетания э. Упражнять в правильном произнесении слогов с буквой «Е» после согласной. Формировать умение слитно и быстро произносить звуко сочетание о, а, у правильно соотносить букву и звуко сочетание. Упражнять в правильном произнесении слогов с буквой «Ё» после согласной. Учить слышать и выделять твердые и мягкие согласные. Формировать умение выбрать нужную гласную букву, опираясь на мягкость и твердость впереди стоящей согласной

Тематика: Уточнение произношения звука Е. Буква Е. Уточнение произношения звука Ё. Буква Ё. Уточнение произношения звука Я. Буква Я. Уточнение произношения звука Ю. Буква Ю. Уточнение произношения звука Ц. Буква Ц. Дифференциация Ц-С в слогах и словах. Уточнение произношения звука Ч. Буква Ч. Слоги ча-чу. Дифференциация Ц-Ч в слогах и словах. Уточнение произношения звука Щ. Буква Щ. Слоги ща-щу. Уточнение произношения звука Ф. Буква Ф.

Лексические темы: Животные водоёмов. Рыбы. Ягоды. Море. Морские животные. Цирк. Спортивная одежда. Дни недели. Части суток. Электроприборы. Лето. Цветы.

### **Индивидуальная работа – 30 часов**

Формирование артикуляторной базы, развитие органов артикуляционного аппарата, развитие мелкой моторики пальцев рук, развитие слухового внимания и слухового контроля. Постановка и автоматизация нарушенных звуков (в слогах, словах, предложении, связной речи), дифференциацию смешиваемых звуков, введение звуков в самостоятельную речь, развитие фонематического восприятия, развитие навыков фонематического анализа и синтеза.

Учебно - методическое обеспечение:

- 1.Справочник учителя-логопеда школы. Волгоград, издательство «Учитель», 2016
- 2.Современный логопедический урок: опыт работы. Волгоград, издательство «Учитель», 2011
- 3.Г.А.Каше, Н.А.Никашина, Р.И.Шуйфер, Э.А.Евлахова. Исправление недостатков произношения, чтения и письма.М., Просвещение, 1960г.
- 4.И.Лопухина. 550 занимательных упражнений для развития речи. М., «Аквариум», 1995г.
- 5.В.М.Акименко. Логопедическое обследование детей. Студия «ВиЭль», Санкт-Петербург, 2013г.
- 6.Пожиленко,Е.А. «Волшебный мир звуков и слов». – М.: «Владос» - 2003 г.
- 7.Фомичёва,М.Ф.«Воспитание у детей правильного произношения».– М.:«Просвещение», 1981 г.
- 8.А.И.Богомолова. логопедическое пособие для занятий с детьми. «Библиополис», С-П.,1995г.
- 9.Ефименко, Л,Н., Садовникова, И.Н. «Формирование связной речи у детей- олигофренов». – М.: «Просвещение»,1970 г.
- 10.Садовникова, И.Н. «Нарушения письменной речи и их преодоление у младших школьников». уч. Пособие. – М.: «Владос», 1995 г.
- 11.Лопухина, И.С. «Логопедия. 550 занимательных упражнений для развития речи». – М.: «Аквариум», 1996 г.
- 12.Т.А.Ткаченко. Логопедическая энциклопедия. «Мир книги», М., 2008г.
- 13.Лалаева, Р.И. «Логопедическая работа в коррекционных классах».– М.:« Владос»,2001 г.
- 15.Мазанова, Е.В. «Учусь не путать буквы». М., Издательство «ГНОМ и Д», 2008г.

16. Л.Н.Ефименко. Коррекция устной и письменной речи учащихся начальных классов. М., Просвещение, 1991г..
  17. И.Н.Садовникова. Нарушения письменной речи и их преодоление у младших школьников. М., «Владос», 1995г.
  18. Ефименкова, Л.Н., Мисаренко, Г.Г. «Организация и методы коррекционной работы логопеда на школьном логопункте». – М.: «Просвещение», 1991 г.
  19. Ефименкова Л.Н.«Коррекция устной и письменной речи учащихся начальных классов». – М.: «Владос», 2004 г.
  20. О.С.Гомзяк. Говорим правильно.М., «Издательство ГНОМ», 2010г.
  21. Н.Э.Теремкова. логопедические домашние задания для детей 5-7 лет с ОНР. М., «Издательство ГНОМ», 2010г.
  22. В.В.Коноваленко, С.В.Коноваленко. Индивидуально-подгрупповая работа по коррекции звукопроизношения. М., «ГНОМ-ПРЕСС», 1998г.
  23. В.В.Коноваленко, С.В.Коноваленко Домашняя тетрадь для закрепления произношения звуков (с, з, ц, ш, ж, р, л, ч, щ ). М., «ГНОМ-ПРЕСС», 1998г.
  24. Е.А.Азова, О.О.Чернова. Учим звуки. М, «ТЦ СФЕРА», 2013г.
  25. Н.Л.Крылова, И.Б.Писарева, Л.Г.Ефремова. Формирование произношения у детей с тяжёлыми нарушениями речи.М., «Просвещение»,1993г.
  26. Н.С.Жукова, Е.М.Мастюкова, Т.Б.Филичева. Преодоление общего недоразвития речи у дошкольников. М., «Просвещение», 1990г.
- Примерные рабочие программы для 1 дополнительного и 1 классов по отдельным предметам и коррекционным курсам для обучающихся с умственной отсталостью (интеллектуальными нарушениями). М., Просвещение, 2018

Технические средства обучения:

- Компьютер
- Презентации
- Демонстрационный материал в соответствии с основными темами программы обучения.
  - Карточки с заданиями, перфокарты.
  - Раздаточный материал.
  - Дидактический материал.

### **Логопедические занятия 2 класс** **Пояснительная записка**

Адаптированная образовательная программа по коррекционному курсу «Логопедические занятия» составлена на основании нормативно-правовых документов:

-Федеральный Закон от 29 декабря 2012 года №273-ФЗ «Об образовании в Российской Федерации»;

-Федеральный государственный образовательный стандарт образования обучающихся с умственной отсталостью (интеллектуальными нарушениями) (ФГОС), утвержденный приказом Министерства образования и науки РФ №1599 от 19.12.2014г.;

-Адаптированная основная общеобразовательная программа образования обучающихся с умственной отсталостью (интеллектуальными нарушениями) КГБОУ «Бийская общеобразовательная школа-интернат №1» (АООП) (вариант 1);

-Положение «О логопедическом кабинете КГБОУ «Бийская общеобразовательная школа-интернат №1»;

- учебный план КГБОУ «Бийская общеобразовательная школа-интернат №1» ;

-Распоряжение Министерства просвещения Российской Федерации от 06 августа 2020г № Р-75 «Об утверждении примерного Положения об оказании логопедической помощи в организациях, осуществляющих образовательную деятельность».

Разработана программа в целях оказания логопедической помощи детям с речевыми нарушениями, обучающихся с умственной отсталостью по адаптированной программе, у которых выявлены недостатки устной и письменной речи, обусловленные недостаточной сформированностью фонетико-фонематической и лексико-грамматической средств речи. Данная программа используется в системе непрерывного процесса логопедического сопровождения детей с ОВЗ, нуждающихся в организации специальных условий обучения с учетом особых образовательных потребностей.

### **Цель программы:**

диагностика, коррекция и развитие всех сторон речи (фонетико-фонематической, лексико-грамматической, синтаксической), связной речи; формировании навыков вербальной коммуникации.

### **Задачи:**

-формирование и развитие различных видов устной речи (разговорно-диалогической, описательно-повествовательной) на основе обогащения знаний об окружающей действительности:

-обогащение и развитие словаря, уточнение значения слова, развитие лексической системности, формирование семантических полей.

-развитие и совершенствование грамматического строя речи.

-развитие связной речи.

-коррекция недостатков письменной речи (чтения и письма).

**Актуальность программы** заключается в комплексном подходе организации и проведения коррекционно – логопедических занятий, где учитываются дизонтогенез ребенка, содержание диагностического материала для уточнения диагноза, система коррекционных упражнений и речевого материала, мониторинг динамики развития и коррекции речи.

Программа коррекционного курса «Логопедических занятия» для обучающихся 2 класса имеет под собой методологические и теоретические основания. В качестве одного из таких оснований могут выступать **принципы**, определяющие построение, реализацию программы и организацию работы по ней.

Не менее важными методологическими основами и теоретическими предпосылками для создания данной программы явились, зарекомендовавшие себя в науке, разработки научных представлений о различных формах речевых нарушений и созданные эффективные методики их преодоления Р.Е. Левиной, Р.И. Лалаевой, Ф.А. Рау, А.И.Богомоловой и др. Учитывая специфику образовательного процесса учреждения, где обучаются дети, имеющие дефект интеллектуального развития, при создании использовались материалы исследований в сфере дефектологии и психологии С. Я. Рубинштейн, М.С Певзнер, Л.С.Выготского.

### **Общая характеристика коррекционного курса**

Достижение цели и реализация основных линий курса осуществляются в совершенствовании видов речевой деятельности (чтения, говорения, письма), обеспечивающих эффективное овладение разными учебными предметами и взаимодействие с окружающими людьми в ситуациях формального и неформального межличностного и межкультурного общения; обогащение словарного запаса.

В связи с этим огромную важность в непрерывном образовании личности приобретают вопросы своевременного выявления детей с нарушениями речи, установление причин этих нарушений и разработка системы их коррекции.

В последнее время стал очевиден факт снижения речевого развития детей, поступающих в школу. В педагогической практике часто приходится сталкиваться с детьми, у которых есть ошибки в звукопроизношении, недостаточно сформирован фонематический слух, бедный

словарный запас. Всё это приводит к стойким ошибкам при письме. Эти дети требуют особого внимания и специальной коррекционной работы.

Программа разработана для обучающихся 2 класса начальной школы. Коррекционная и профилактическая работа рассчитана на 1 год обучения.

Во время обучения по программе особое внимание уделяется развитию фонематического слуха; автоматизации, дифференциации звуков.

Все темы курса направлены на достижение положительных результатов при изучении курса русского языка, развития речи и коммуникативных навыков в целом. Выбор тем предопределен основной задачей этапа обучения. Количество часов, планируемых на каждую тему, зависит от состава учащихся конкретной группы.

Сведения, которые получают дети на занятиях, в основном систематизируют и углубляют знания, полученные на уроках русского языка.

Большое внимание в новом Стандарте уделяется формированию коммуникативных действий, которые необходимы для общения ребёнка в школе, дома, со сверстниками. Контроль достижения обучающимися уровня государственного образовательного стандарта осуществляется в виде вводного (в начале обучения) и итогового контроля в следующих формах: беседа, наблюдение; диагностические задания (опросы, практическая работа) и в форме мониторинга сформированности речевого развития.

Основными **направлениями коррекционной** логопедической работы является:

- диагностика и коррекция звукопроизношения (постановка, автоматизация и дифференциация звуков речи);
- диагностика и коррекция лексической стороны речи;
- диагностика и коррекция грамматического строя речи (синтаксической структуры речевых высказываний, словоизменения и словообразования);
- коррекция диалогической и формирование монологической форм речи;
- развитие коммуникативной функции речи;
- коррекция нарушений чтения и письма;
- расширение представлений об окружающей действительности;
- развитие познавательной сферы (мышления, памяти, внимания).

#### Ценностные ориентиры содержания коррекционного курса

Программа направлена на обеспечение системно-деятельностного подхода, положенного в основу Стандарта, и призвана способствовать реализации развивающего потенциала общего начального образования, развитию системы универсальных учебных действий, выступающей как инвариантная основа образовательного процесса и обеспечивающей школьникам умение учиться, способность к саморазвитию и самосовершенствованию. Всё это достигается путём как развития у обучающихся правильной, чёткой, выразительной связной речи, освоения обучающимися конкретных предметных знаний и навыков в рамках фонематических представлений, произносительных норм, устной и письменной речи и чтения, так и сознательного, активного присвоения ими нового социального опыта.

Знания и навыки, полученные обучающимися на коррекционно-развивающих логопедических занятиях, помогают им в дальнейшем с меньшими трудностями овладевать учебным материалом. Содержание и последовательность коррекционной работы позволяют предупредить многие специфические ошибки письма, которые могут возникнуть у данной категории школьников. Усвоение учащимися коммуникативной функции языка, то есть овладение умением адекватно использовать и воспринимать речь в устной и письменной форме является основной задачей логопедической работы в школе. Занятия являются для учащихся начальных классов основой для успешного освоения основной общеобразовательной программы, способствуют достижению не только предметных, но и метапредметных и личностных результатов.

### Практическая значимость программы.

Содержание учебного материала рабочей программы способствует решению следующих основных задач:

- ликвидировать проявления речевой патологии;
- содействовать усвоению программы по родному языку;
- сформировать коммуникативные и лингвистические компетенции обучающихся;
- сформировать когнитивные и общеучебные навыки.

Во 2 классе - это занятия на автоматизацию поставленных звуков, на дифференциацию звуков по акустико-артикуляционному сходству, твёрдых и мягких согласных, звонких – глухих согласных, развитие навыков звукобуквенного анализа и синтеза, а также развитие словарного запаса, формирование лексико – грамматического строя речи, развитие связной речи, профилактику и коррекцию дисграфии, дислексии.

### Организация работы по программе.

Коррекция нарушений речи учащихся образовательного учреждения требует организации специальной логопедической работы, поэтому в учебном плане образовательного учреждения предусмотрены часы логопедических занятий. Учитель – логопед комплекзует группы по признаку однородности речевого нарушения у учащихся, по возможности, из обучающихся одного или двух параллельных классов. Наполняемость групп для логопедических занятий 2-4 обучающихся. На коррекционные индивидуальные и групповые занятия по расписанию отводятся часы в первую половину дня. Основной формой являются групповые занятия. На занятия с группой обучающихся отводится 40 минут, на индивидуальные 15-20 минут.

Занятия с группой 2 класса проводятся 3 раза в неделю и индивидуально по коррекции нарушений звукопроизношения 1-2 раза в неделю в зависимости от тяжести нарушения.

Работа по исправлению речевых нарушений строится с учётом возрастных особенностей, программы по русскому языку и особенностей речевого дефекта обучающихся.

Эффективность логопедических занятий и перенос полученных навыков в учебную обстановку значительно повышается, если используется дидактический материал в соответствии с темой программы, которая изучается в классе.

В структуру занятия может входить:

- упражнения для развития артикуляционной моторики;
- упражнения для развития общей координации движений и мелкой моторики пальцев рук;

- дыхательная гимнастика;
- коррекция произношения, автоматизация и дифференциация звуков;
- формирование фонематических процессов;
- работа со словами, звуко-слоговой анализ слов;
- работа над предложением, текстом;
- обогащение и активизация словарного запаса

### Формы и методы реализации программы

Эффективное усвоение обучающимися учебного материала предполагает использование соответствующих методов, форм, приемов и средств обучения.

Форма – урок.

Методы обучения - наблюдения, беседа, объяснение, рассказ, практическая работа, сюжетно-ролевая игра; использование наглядных средств обучения, демонстрация слайдовых презентаций, ИКТ, работа с раздаточным материалом (карточки, перфокарты, ребусы и т.д.), работа с учебником, сравнения, сопоставления, дидактические игры.



Приёмы обучения - осуществление индивидуального и дифференцированного подхода с учётом возрастных особенностей, уровня развития, интеллектуальных возможностей обучающихся.

#### Формы контроля уровня достижений

По курсу «Логопедические занятия» действует безоценочная система обучения. Уровень развития и усвоения программы детьми с умственной отсталостью отражаются в мониторинге достижения детьми планируемых результатов освоения образовательной программы, также проводится диагностика в начале и в конце года. Знания и умения обучающихся оцениваются по результатам их индивидуального и фронтального обследования; самостоятельных, текущих проверочных работ, итоговых контрольных письменных работ. Для оценки динамики освоения образовательных задач, продвижения в развитии используются методы наблюдения, беседы. Контроль осуществляется в течение всего учебного года.

#### Критерии оценки образовательных результатов .

Исходя из поставленных целей и возрастных особенностей обучающихся, необходимо учитывать: правильность выполнения проверочных и самостоятельных работ; самостоятельность ответа; умение переносить полученные знания на практику;

. -степень сформированности интеллектуальных, общеучебных, специфических умений. Программа составлена в соответствии с программой по русскому языку данного класса. При подборе материала учитываются возрастные и индивидуальные особенности детей, специфика речевого нарушения данной группы.

#### **Описание места коррекционного курса в учебном плане**

На прохождение курса во 2 классе отводится 102 часа в год, по 3 часа в неделю, из них:  
-на обследование, диагностику уровня речевого развития обучающихся (I четверть – с 01.09 по 23.09; IV четверть – с 15.05 по 25.05) - 12 ч.  
-на коррекционную - логопедическую работу – 45 ч.  
-на индивидуальную работу по коррекции нарушений звукопроизношения – 45 ч. Коррекционно-развивающие логопедические занятия проводятся учителем-логопедом, в течение дня в индивидуальной и групповой форме, согласно расписанию логопедических занятий с 23 сентября по 15 мая.

Сроки коррекции и количество часов, указанных в программе, примерное и могут варьироваться в зависимости от ряда факторов: степени выраженности речевого недоразвития, регулярности посещения занятий, качества и скорости степени усвоения материала детьми, компенсаторных и психофизиологических возможностей обучающихся

#### **Личностные, предметные результаты освоения коррекционного курса**

В соответствии с ФГОС для обучающихся с умственной отсталостью (интеллектуальными нарушениями) программа коррекционного курса «Логопедические занятия» обеспечивает формирование универсальных учебных действий достижение учащимися определенных личностных и предметных результатов.

#### Личностные результаты:

- осознание себя как гражданина России;
- формирование чувства гордости за свою Родину;
- формирование уважительного отношения к иному мнению, истории и культуре других народов;
- развитие адекватных представлений о собственных возможностях, о насущно необходимом жизнеобеспечении;
- овладение начальными навыками адаптации в динамично изменяющемся и развивающемся мире;
- овладение социально бытовыми умениями, используемыми в повседневной жизни;
- владение навыками коммуникации и принятыми нормами социального взаимодействия
- способность к осмыслению социального окружения, своего места в нем,
- принятие соответствующих возрасту ценностей и социальных ролей;

- принятие и освоение социальной роли обучающегося, формирование и развитие социально значимых мотивов учебной деятельности;
- развитие навыков сотрудничества с взрослыми и сверстниками в разных социальных ситуациях;
- формирование эстетических потребностей, ценностей и чувств;
- развитие этических чувств, доброжелательности и эмоционально-нравственной отзывчивости, понимания и сопереживания чувствам других людей;
- формирование установки на безопасный, здоровый образ жизни, наличие мотивации к творческому труду, работе на результат, бережному отношению к материальным и духовным ценностям;
- формирование готовности к самостоятельной жизни.

Предметные результаты освоения коррекционного курса «Логопедические занятия» включают освоенные обучающимися знания и умения, специфичные для данной коррекционной области, готовность их применения и определяется уровнем речевого развития, степенью выраженности, механизмом языковой, коммуникативной недостаточности, структурой речевого дефекта обучающихся. Программа определяет два уровня овладения предметными результатами: минимальный и достаточный. Минимальный уровень является обязательным для большинства обучающихся с умственной отсталостью (интеллектуальными нарушениями).

#### Минимальный уровень освоения курса:

- знать название букв алфавита, правильно произносить слова различной звуко-слоговой структуры, знать правила орфоэпии (на материале изученных слов);
- делить слова на слоги, выделять ударный слог, переносить слова по слогам;
- различать гласные и согласные звуки, твердые и мягкие согласные, звонкие и глухие в произношении;
- различать речевые и неречевые звуки;
- списывать с рукописного и печатного текста;
- писать под диктовку слова, которые не расходятся с произношением;
- видеть границы предложения (большая буква, точка);
- согласовать существительные с глаголами, прилагательными;
- по вопросам и по иллюстрациям рассказать о прочитанном.
- активизировать усвоенный словарь через речевую практику;
- употреблять в речи усвоенную терминологию;
- различать одушевленные и неодушевленные существительные;
- понимать роль предложения в общении;
- определять количество слов в предложении на слух, место слова.
- рассказать о себе и своей семье, погоде, времени года на заданную тему;
- четко знать, определять и называть временные и пространственные представления;

#### Достаточный уровень освоения коррекционного курса:

- знать признаки гласных и согласных звуков;
- обозначать на письме мягкость согласных гласными второго ряда и мягким знаком;
- анализировать слова по звуковому составу,
- употреблять правильно прописную букву в именах собственных;
- писать под диктовку слова, которые не расходятся с произношением, простые по структуре предложения, текст после предварительного анализа
- владеть практическими способами словообразования и словоизменения;
- распространять предложения по моделям (с предлогами).
- правильно употреблять предлоги;
- передавать содержание текста по вопросам, определять тему текста;
- анализировать, сравнивать, обобщать;
- запоминать и передавать информацию;
- оценивать свои действия;
- читать по слогам короткие тексты;

- списывать с рукописного и печатного текста;
- видеть границы предложения (большая буква, точка).

Коррекционный курс «Логопедические занятия» во 2 классе ориентирован на достижение следующих **базовых учебных действий**:

Личностные учебные действия:

- осознание себя как ученика, заинтересованного посещением школы, обучением, занятиями, как члена семьи, одноклассника, друга;
- способность к осмыслению социального окружения, своего места в нем, принятие соответствующих возрасту ценностей и социальных ролей;
- положительное отношение к окружающей действительности, готовность к организации взаимодействия с ней и эстетическому ее восприятию;
- целостный, социально ориентированный взгляд на мир в единстве его природной и социальной частей;
- самостоятельность в выполнении учебных заданий, поручений, договоренностей; понимание личной ответственности за свои поступки на основе представлений об этических нормах и правилах поведения в современном обществе;
- готовность к безопасному и бережному поведению в природе и обществе.

Коммуникативные учебные действия:

- вступать в контакт и работать в коллективе (учитель–ученик, ученик–ученик, ученик–класс, учитель–класс);
- использовать принятые ритуалы социального взаимодействия с одноклассниками и учителем;
- обращаться за помощью и принимать помощь;
- слушать и понимать инструкцию к учебному заданию в разных видах деятельности и быту;
- сотрудничать с взрослыми и сверстниками в разных социальных ситуациях;
- доброжелательно относиться, сопереживать, конструктивно взаимодействовать с людьми;
- договариваться и изменять свое поведение в соответствии с объективным мнением большинства в конфликтных или иных ситуациях взаимодействия с окружающими.

Регулятивные учебные действия:

- адекватно соблюдать ритуалы школьного поведения (поднимать руку, вставать и выходить из-за парты и т. д.);
- принимать цели и произвольно включаться в деятельность, следовать предложенному плану и работать в общем темпе;
- активно участвовать в деятельности, контролировать и оценивать свои действия и действия одноклассников;
- соотносить свои действия и их результаты с заданными образцами, принимать оценку деятельности, оценивать ее с учетом предложенных критериев, корректировать свою деятельность с учетом выявленных недочетов.

Познавательные учебные действия:

- выделять некоторые существенные, общие и отличительные свойства хорошо знакомых предметов;
- устанавливать видо-родовые отношения предметов;
- делать простейшие обобщения, сравнивать, классифицировать на наглядном материале;
- пользоваться знаками, символами, предметами-заместителями;
- читать;
- писать;
- наблюдать под руководством взрослого за предметами и явлениями окружающей действительности;

-работать с несложной по содержанию и структуре информацией (понимать изображение, текст, устное высказывание, элементарное схематическое изображение, таблицу, предъявленных на бумажных и электронных и других носителях).

### **Содержание коррекционного курса**

#### **Обследование устной и письменной речи. Фронтальное обследование –12 часов**

Проведение первичной диагностики. Обследовать речь на уровне понимания слов, предложений, грамматических форм, текста. Выявить степень сформированности развернутого самостоятельного высказывания. Выявить степень сформированности развернутого самостоятельного высказывания. Выявить соответствует ли словарь возрастной норме; точность употребления лексических значений слов. Выявить правильность построения грамматической структуры предложения; характер использования падежных форм существительных; правильность употребления рода различных частей речи; форм единственного и множественного числа. Выявить степень владения слоговой структуры. Выявить наличие нарушений звукопроизношений. Выявить наличие нарушений чтения и письма.

Тематика: Изучение медицинских карт, сведений о семье ребенка, данных о раннем речевом развитии. Обследование импрессивной речи, экспрессивной речи, словарного запаса, связной речи, грамматического строя речи, слоговой структуры слов, звукопроизносительной стороны речи, устной и письменной речи.

#### **Индивидуальная работа – 34 часа**

Постановка корригируемых звуков. Автоматизация поставленных звуков изолированно, в слогах, в словах, в предложении, в связной речи. Дифференциация звуков в слогах, словах.

#### **Звуковой анализ – 11 часов**

Сравнить речевые и неречевые звуки. Знакомство со строением речевого аппарата. Показать, как образуются звуки речи. Знакомство с образованием гласных первого ряда. Развивать фонематический слух. Формировать и закрепить понятие о фонеме как смыслозначительной единице языка. Показать различие в образовании гласных и согласных звуков.

Тематика: Органы речи. Развитие артикуляционного аппарата. Общая артикуляционная гимнастика. Образование звуков речи. Дифференциация речевых и неречевых звуков.

Звуки и буквы. Дифференциация понятий «звук» и «буква». Алфавит. Гласные звуки. Узнавание гласного звука на слух. Слова, отличающиеся одним гласным звуком.

Согласные звуки. Слова, отличающиеся одним согласным звуком. Гласные и согласные звуки. Сказка «В гостях у Фифали». Звуковой анализ односложных слов. Звуковой анализ двусложных слов.

#### **Дифференциация согласных – 33 часов**

Учить различать звуки, имеющие акустико-артикуляционное сходство на слух, в собственном произношении и на письме.

Тематика: Дифференциация с-ш изолированно и в слогах. Дифференциация с-ш в словах. Дифференциация с-ш в предложении. Дифференциация р-л изолированно и в слогах. Дифференциация р-л в словах. Дифференциация р-л в предложении. Дифференциация с-з изолированно и в слогах. Дифференциация с-з в словах.

Дифференциация с-з в предложении. Дифференциация ш-ж изолированно и в слогах.

Дифференциация ш-ж в словах. Дифференциация ш-ж в предложении.

Дифференциация б-п. Дифференциация г-к. Дифференциация д-т.

#### **Материально-техническое обеспечение**

Учебно - методическое обеспечение:

- 1.Справочник учителя-логопеда школы. Волгоград, издательство «Учитель», 2016
- 2.Современный логопедический урок: опыт работы. Волгоград, издательство «Учитель», 2011

3. Г.А.Каше, Н.А.Никашина, Р.И.Шуйфер, Э.А.Евлахова. Исправление недостатков произношения, чтения и письма. М., Просвещение, 1960г.
  4. И.Лопухина. 550 занимательных упражнений для развития речи. М., «Аквариум», 1995г.
  5. В.М.Акименко. Логопедическое обследование детей. Студия «ВиЭль», Санкт-Петербург, 2013г.
  6. Пожиленко, Е.А. «Волшебный мир звуков и слов». – М.: «Владос» - 2003 г.
  7. Фомичёва, М.Ф. «Воспитание у детей правильного произношения». – М.: «Просвещение», 1981 г.
  8. А.И.Богомолова. логопедическое пособие для занятий с детьми. «Библиополис», С-П., 1995г.
  9. Ефименко, Л.Н., Садовникова, И.Н. «Формирование связной речи у детей- олигофренов». – М.: «Просвещение», 1970 г.
  10. Садовникова, И.Н. «Нарушения письменной речи и их преодоление у младших школьников». уч. Пособие. – М.: «Владос», 1995 г.
  11. Лопухина, И.С. «Логопедия. 550 занимательных упражнений для развития речи». – М.: «Аквариум», 1996 г.
  12. Т.А.Ткаченко. Логопедическая энциклопедия. «Мир книги», М., 2008г.
  13. Лалаева, Р.И. «Логопедическая работа в коррекционных классах». – М.: «Владос», 2001 г.
  15. Мазанова, Е.В. «Учусь не путать буквы». М., Издательство «ГНОМ и Д», 2008г.
  16. Л.Н.Ефименко. Коррекция устной и письменной речи учащихся начальных классов. М., Просвещение, 1991г..
  17. И.Н.Садовникова. Нарушения письменной речи и их преодоление у младших школьников. М., «Владос», 1995г.
  18. Ефименкова, Л.Н., Мисаренко, Г.Г. «Организация и методы коррекционной работы логопеда на школьном логопункте». – М.: «Просвещение», 1991 г.
  19. Ефименкова Л.Н. «Коррекция устной и письменной речи учащихся начальных классов». – М.: «Владос», 2004 г.
  20. О.С.Гомзяк. Говорим правильно. М., «Издательство ГНОМ», 2010г.
  21. Н.Э.Теремкова. логопедические домашние задания для детей 5-7 лет с ОНР. М., «Издательство ГНОМ», 2010г.
  22. В.В.Коноваленко, С.В.Коноваленко. Индивидуально-подгрупповая работа по коррекции звукопроизношения. М., «ГНОМ-ПРЕСС», 1998г.
  23. В.В.Коноваленко, С.В.Коноваленко. Домашняя тетрадь для закрепления произношения звуков (с, з, ц, ш, ж, р, л, ч, щ ). М., «ГНОМ-ПРЕСС», 1998г.
  24. Е.А.Азова, О.О.Чернова. Учим звуки. М, «ТЦ СФЕРА», 2013г.
  25. Н.Л.Крылова, И.Б.Писарева, Л.Г.Ефремова. Формирование произношения у детей с тяжёлыми нарушениями речи. М., «Просвещение», 1993г.
  26. Н.С.Жукова, Е.М.Мастюкова, Т.Б.Филичева. Преодоление общего недоразвития речи у дошкольников. М., «Просвещение», 1990г.
- Примерные рабочие программы для 1 дополнительного и 1 классов по отдельным предметам и коррекционным курсам для обучающихся с умственной отсталостью (интеллектуальными нарушениями). М., Просвещение, 2018

Технические средства обучения:

- Компьютер
- Презентации
- Демонстрационный материал в соответствии с основными темами программы обучения.

- Карточки с заданиями, перфокарты.
- Раздаточный материал.
- Дидактический материал.

### Логопедические занятия 3 класс

#### Пояснительная записка

Адаптированная образовательная программа по коррекционному курсу «Логопедические занятия» составлена на основании нормативно-правовых документов:

-Федеральный Закон от 29 декабря 2012 года №273-ФЗ «Об образовании в Российской Федерации»;

-Федеральный государственный образовательный стандарт образования обучающихся с умственной отсталостью (интеллектуальными нарушениями) (ФГОС), утвержденный приказом Министерства образования и науки РФ №1599 от 19.12.2014г.;

-Адаптированная основная общеобразовательная программа образования обучающихся с умственной отсталостью (интеллектуальными нарушениями) КГБОУ «Бийская общеобразовательная школа-интернат №1» (АООП) (вариант 1);

-Положение «О логопедическом кабинете КГБОУ «Бийская общеобразовательная школа-интернат №1»;

- учебный план КГБОУ «Бийская общеобразовательная школа-интернат №1» ;

-Распоряжение Министерства просвещения Российской Федерации от 06 августа 2020г № Р-75 «Об утверждении примерного Положения об оказании логопедической помощи в организациях, осуществляющих образовательную деятельность».

Разработана программа в целях оказания логопедической помощи детям с речевыми нарушениями, обучающихся в ОУ для детей с умственной отсталостью по адаптированной программе, у которых выявлены недостатки устной и письменной речи, обусловленные недостаточной сформированностью фонетико-фонематической и лексико-грамматической средств речи. Данная программа используется в системе непрерывного процесса логопедического сопровождения детей с ОВЗ, нуждающихся в организации специальных условий обучения с учетом особых образовательных потребностей.

#### Цель программы:

-диагностика, коррекция и развитие всех сторон речи (фонетико-фонематической, лексико-грамматической, синтаксической), связной речи;

-формировании навыков вербальной коммуникации.

#### Задачи:

-формирование и развитие различных видов устной речи (разговорно-диалогической, описательно-повествовательной) на основе обогащения знаний об окружающей действительности;

-обогащение и развитие словаря, уточнение значения слова, развитие лексической системности, формирование семантических полей;

-развитие и совершенствование грамматического строя речи;

-развитие связной речи;

-коррекция недостатков письменной речи (чтения и письма).

**Актуальность программы** заключается в комплексном подходе организации и проведения коррекционно – логопедических занятий, где учитываются дизонтогенез ребенка, содержание диагностического материала для уточнения диагноза, система коррекционных упражнений и речевого материала, мониторинг динамики развития и коррекции речи.

Программа коррекционного курса «Логопедических занятия» для обучающихся 3 класса имеет под собой методологические и теоретические основания. В качестве одного из таких оснований могут выступать **принципы**, определяющие построение, реализацию программы и организацию работы по ней.

Не менее важными методологическими основами и теоретическими предпосылками для создания данной программы явились, зарекомендовавшие себя в науке, разработки научных представлений о различных формах речевых нарушений и созданные эффективные методики их преодоления Р.Е. Левиной, Р.И Лалаевой, М.Е.Хватцева, И.Н.Садовниковой и

др. Учитывая специфику образовательного процесса учреждения, где обучаются дети, имеющие дефект интеллектуального развития, при создании использовались материалы исследований в сфере дефектологии и психологии С. Я. Рубинштейн, М.С Певзнер., Л.С.Выготский.

### **Общая характеристика коррекционного курса**

Достижение цели и реализация основных линий курса осуществляются в совершенствование видов речевой деятельности (чтения, говорения, письма), обеспечивающих эффективное овладение разными учебными предметами и взаимодействие с окружающими людьми в ситуациях формального и неформального межличностного и межкультурного общения; обогащение словарного запаса.

В связи с этим огромную важность в непрерывном образовании личности приобретают вопросы своевременного выявления детей с нарушениями речи, установление причин этих нарушений и разработка системы их коррекции.

В последнее время стал очевиден факт снижения речевого развития детей, поступающих в школу. В педагогической практике часто приходится сталкиваться с детьми, у которых есть ошибки в звукопроизношении, недостаточно сформирован фонематический слух, бедный словарный запас. Всё это приводит к стойким ошибкам при письме. Эти дети требуют особого внимания и специальной коррекционной работы.

Программа разработана для обучающихся 3 класса начальной школы. Коррекционная и профилактическая работа рассчитана на 1 год обучения. Во время обучения по программе особое внимание уделяется развитию фонематического слуха; дифференциации звуков, развитию словарного запаса, грамматического строя речи.

Все темы курса направлены на достижение положительных результатов при изучении курса русского языка, развития речи и коммуникативных навыков в целом. Выбор тем определен основной задачей этапа обучения. Количество часов, планируемых на каждую тему, зависит от состава учащихся конкретной группы.

Сведения, которые получают дети на занятиях, в основном систематизируют и углубляют знания, полученные на уроках русского языка.

Большое внимание в новом Стандарте уделяется формированию коммуникативных действий, которые необходимы для общения ребёнка в школе, дома, со сверстниками.

Контроль достижения обучающимися уровня государственного образовательного стандарта осуществляется в виде вводного (в начале обучения) и итогового контроля в следующих формах: беседа, наблюдение; диагностические задания (опросы, практическая работа) и в форме мониторинга сформированности речевого развития.

Основными **направлениями коррекционной** логопедической работы является:

- диагностика и коррекция звукопроизношения (постановка, автоматизация и дифференциация звуков речи);
- диагностика и коррекция лексической стороны речи;
- диагностика и коррекция грамматического строя речи (синтаксической структуры речевых высказываний, словоизменения и словообразования);
- коррекция диалогической и формирование монологической форм речи;
- развитие коммуникативной функции речи;
- коррекция нарушений чтения и письма;
- расширение представлений об окружающей действительности;
- развитие познавательной сферы (мышления, памяти, внимания).

### Ценностные ориентиры содержания коррекционного курса

Программа направлена на обеспечение системно-деятельностного подхода, положенного в основу Стандарта, и призвана способствовать реализации развивающего потенциала общего начального образования, развитию системы универсальных учебных действий, выступающей как инвариантная основа образовательного процесса и обеспечивающей школьникам умение учиться, способность к саморазвитию и самосовершенствованию. Всё это достигается путём как развития у обучающихся правильной, чёткой, выразительной связной речи, освоения обучающимися конкретных предметных знаний и навыков в рамках

фонематических представлений, произносительных норм, устной и письменной речи и чтения, так и сознательного, активного присвоения ими нового социального опыта. Знания и навыки, полученные обучающимися на коррекционно-развивающих логопедических занятиях, помогают им в дальнейшем с меньшими трудностями овладеть учебным материалом. Содержание и последовательность коррекционной работы позволяют предупредить многие специфические ошибки письма, которые могут возникнуть у данной категории школьников. Усвоение учащимися коммуникативной функции языка, то есть овладение умением адекватно использовать и воспринимать речь в устной и письменной форме является основной задачей логопедической работы в школе. Занятия являются для учащихся начальных классов основой для успешного освоения основной общеобразовательной программы, способствуют достижению не только предметных, но и метапредметных и личностных результатов.

#### Практическая значимость программы.

Содержание учебного материала рабочей программы способствует решению следующих основных задач:

- ликвидировать проявления речевой патологии;
- содействовать усвоению программы по родному языку;
- сформировать коммуникативные и лингвистические компетенции обучающихся;
- сформировать когнитивные и общеучебные навыки.

В 3 классе - это занятия на дифференциацию твёрдых и мягких согласных, звонких – глухих согласных, развитие навыков звукобуквенного анализа и синтеза, а также развитие словарного запаса, формирование лексико – грамматического строя речи, развитие связной речи, профилактику и коррекцию дисграфии, дислексии.

#### Организация работы по программе.

Коррекция нарушений речи учащихся образовательного учреждения требует организации специальной логопедической работы, поэтому в учебном плане специального коррекционного образовательного учреждения предусмотрены часы логопедических занятий. Учитель – логопед комплекзует группы по признаку однородности речевого нарушения у учащихся, по возможности, из обучающихся одного или двух параллельных классов. Наполняемость групп для логопедических занятий 2-4 обучающихся. На коррекционные индивидуальные и групповые занятия по расписанию отводятся часы в первую половину дня. Основной формой являются групповые занятия. На занятия с группой обучающихся отводится 40 минут, на индивидуальные 15-20 минут.

Занятия с группой 3 класс проводятся 3 раза в неделю и индивидуально по коррекции нарушений звукопроизношения 1-2 раза в неделю в зависимости от тяжести нарушения.

Работа по исправлению речевых нарушений строится с учётом возрастных особенностей, программы по русскому языку и особенностей речевого дефекта обучающихся.

Эффективность логопедических занятий и перенос полученных навыков в учебную обстановку значительно повышается, если используется дидактический материал в соответствии с темой программы, которая изучается в классе.

В структуру занятия может входить:

- упражнения для развития артикуляционной моторики;
- упражнения для развития общей координации движений и мелкой моторики пальцев рук; дыхательная гимнастика;
- коррекция произношения, автоматизация и дифференциация звуков;
- формирование фонематических процессов;
- работа со словами, звуко-слоговой анализ слов;
- работа над предложением, текстом;
- обогащение и активизация словарного запаса.

#### Формы и методы реализации программы

Эффективное усвоение обучающимися учебного материала предполагает использование соответствующих методов, форм, приемов и средств обучения.

Форма – урок.



Методы обучения - наблюдения, беседа, объяснение, рассказ, практическая работа, сюжетно-ролевая игра; использование наглядных средств обучения, демонстрация слайдовых презентаций, ИКТ, работа с раздаточным материалом (карточки, перфокарты, ребусы и т.д.), работа с учебником, сравнения, сопоставления, дидактические игры.

Приёмы обучения - осуществление индивидуального и дифференцированного подхода с учётом возрастных особенностей, уровня развития, интеллектуальных возможностей обучающихся.

#### Формы контроля уровня достижений

По курсу «Логопедические занятия» действует безоценочная система обучения. Уровень развития и усвоения программы детьми с умственной отсталостью отражаются в мониторинге достижения детьми планируемых результатов освоения образовательной программы, также проводится диагностика в начале и в конце года. Знания и умения обучающихся оцениваются по результатам их индивидуального и фронтального обследования; самостоятельных, текущих проверочных работ, итоговых контрольных письменных работ.

Для оценки динамики освоения образовательных задач, продвижения в развитии используются методы наблюдения, беседы. Контроль осуществляется в течение всего учебного года.

#### Критерии оценки образовательных результатов .

Исходя из поставленных целей и возрастных особенностей обучающихся, необходимо учитывать:

- правильность выполнения проверочных и самостоятельных работ;
- самостоятельность ответа;
- умение переносить полученные знания на практику;
- степень сформированности интеллектуальных, общеучебных, специфических умений.

Программа составлена в соответствии с программой по письму и развитию речи данного класса. При подборе материала учитываются возрастные и индивидуальные особенности детей, специфика речевого нарушения данной группы.

#### **Описание места коррекционного курса в учебном плане**

На прохождение курса в 3 классе отводится 102 часа в год, по 3 часа в неделю, из них: .

-на обследование, диагностику уровня речевого развития обучающихся I четверть с 01.09 по 23.09; IV четверть – с 15.05 по 25.05) - 12 ч.

-на коррекционную - логопедическую работу – 57 ч.

-на индивидуальную работу по коррекции нарушений звукопроизношения – 33 ч.

Коррекционно-развивающие логопедические занятия проводятся учителем

логопедом в первую половину дня в индивидуальной и групповой форме, согласно расписанию логопедических занятий с 23 сентября по 15 мая.

Сроки коррекции и количество часов, указанных в программе, примерное и могут варьироваться в зависимости от ряда факторов: степени выраженности речевого недоразвития, регулярности посещения занятий, качества и скорости степени усвоения материала детьми, компенсаторных и психофизиологических возможностей обучающихся

### **Личностные, предметные результаты освоения коррекционного курса**

В соответствии с ФГОС для обучающихся с умственной отсталостью (интеллектуальными нарушениями) программа коррекционного курса «Логопедические занятия» обеспечивает формирование универсальных учебных действий достижение учащимися определенных личностных и предметных результатов.

#### Личностные результаты:

- осознание себя как гражданина России; формирование чувства гордости за свою Родину;
- формирование уважительного отношения к иному мнению, истории и культуре других народов;
- развитие адекватных представлений о собственных возможностях, о насущно необходимом жизнеобеспечении;
- овладение начальными навыками адаптации в динамично изменяющемся и развивающемся мире;
- овладение социально бытовыми умениями, используемыми в повседневной жизни;
- владение навыками коммуникации и принятыми нормами социального взаимодействия;
- способность к осмыслению социального окружения, своего места в нем, принятие соответствующих возрасту ценностей и социальных ролей;
- принятие и освоение социальной роли обучающегося, формирование и развитие социально значимых мотивов учебной деятельности;
- развитие навыков сотрудничества с взрослыми и сверстниками в разных социальных ситуациях;
- формирование эстетических потребностей, ценностей и чувств;
- развитие этических чувств, доброжелательности и эмоционально-нравственной отзывчивости, понимания и сопереживания чувствам других людей;
- формирование установки на безопасный, здоровый образ жизни, наличие мотивации к творческому труду, работе на результат, бережному отношению к материальным и духовным ценностям;
- формирование готовности к самостоятельной жизни

Предметные результаты освоения коррекционного курса «Логопедические занятия» включают освоенные обучающимися знания и умения, специфичные для данной коррекционной области, готовность их применения и определяется уровнем речевого развития, степенью выраженности, механизмом языковой, коммуникативной недостаточности, структурой речевого дефекта обучающихся. Программа определяет два уровня овладения предметными результатами: минимальный и достаточный. Минимальный уровень является обязательным для большинства обучающихся с умственной отсталостью (интеллектуальными нарушениями)

#### Минимальный уровень освоения курса:

- иметь обобщенные представления о звуковой стороне речи;
- проводить звукобуквенный и слоговый анализ слов;
- активизировать усвоенную лексику через речевую практику, использовать программную терминологию;
- объяснять лексическое значение слов;
- распознавать имена существительные и прилагательные, согласовывать существительные с прилагательными;
- интонационно правильно произносить предложения;
- выделять конец предложения;

- составлять предложение из слов и по картине;
- запоминать и передавать усвоенную информацию
- владеть вербальными средствами общения в целях четкого восприятия, удержания и выполнения учебной задачи.
- работать с образцами, обращаться к учителю за разъяснением.

Достаточный уровень освоения коррекционного курса:

- обозначать мягкость согласных на письме;
- дифференцировать согласные по звонкости-глухости;
- владеть некоторыми способами словообразования;
- восстанавливать деформированное предложение;
- устанавливать связь между словами в предложении;
- передавать содержание небольшого текста по вопросам.
- устанавливать причинно-следственные связи, обосновывать, рассуждать и доказывать.

Коррекционный курс «Логопедические занятия» в 3 классе ориентирован на достижение следующих **базовых учебных действий**:

Личностные учебные действия:

- осознание себя как ученика, заинтересованного посещением школы, обучением, занятиями, как члена семьи, одноклассника, друга;
- способность к осмыслению социального окружения, своего места в нем, принятие соответствующих возрасту ценностей и социальных ролей;
- положительное отношение к окружающей действительности, готовность к организации взаимодействия с ней и эстетическому ее восприятию;
- целостный, социально ориентированный взгляд на мир в единстве его природной и социальной частей;
- самостоятельность в выполнении учебных заданий, поручений, договоренностей; понимание личной ответственности за свои поступки на основе представлений об этических нормах и правилах поведения в современном обществе;
- готовность к безопасному и бережному поведению в природе и обществе.

Коммуникативные учебные действия:

- вступать в контакт и работать в коллективе (учитель–ученик, ученик–ученик, ученик–класс, учитель–класс);
- использовать принятые ритуалы социального взаимодействия с одноклассниками и учителем;
- обращаться за помощью и принимать помощь;
- слушать и понимать инструкцию к учебному заданию в разных видах деятельности и быту;
- сотрудничать с взрослыми и сверстниками в разных социальных ситуациях; доброжелательно относиться, сопереживать, конструктивно взаимодействовать с людьми;
- договариваться и изменять свое поведение в соответствии с объективным мнением большинства в конфликтных или иных ситуациях взаимодействия с окружающими.

Регулятивные учебные действия:

- адекватно соблюдать ритуалы школьного поведения (поднимать руку, вставать и выходить из-за парты и т. д.);
- принимать цели и произвольно включаться в деятельность, следовать предложенному плану и работать в общем темпе;
- активно участвовать в деятельности, контролировать и оценивать свои действия и действия одноклассников;
- соотносить свои действия и их результаты с заданными образцами, принимать оценку деятельности, оценивать ее с учетом предложенных критериев, корректировать свою деятельность с учетом выявленных недочетов.

Познавательные учебные действия:

- выделять некоторые существенные, общие и отличительные свойства хорошо знакомых предметов;
- устанавливать видо-родовые отношения предметов;
- делать простейшие обобщения, сравнивать, классифицировать на наглядном материале;
- пользоваться знаками, символами, предметами-заместителями;
- читать;
- писать;
- наблюдать под руководством взрослого за предметами и явлениями окружающей действительности;
- работать с несложной по содержанию и структуре информацией (понимать изображение, текст, устное высказывание, элементарное схематическое изображение, таблицу, предъявленных на бумажных и электронных и других носителях).

### **Содержание коррекционного курса**

#### **1.Обследование устной и письменной речи.**

##### **Фронтальное обследование –12 часов**

Проведение первичной диагностики. Обследовать речь на уровне понимания слов, предложений, грамматических форм, текста. Выявить степень сформированности развернутого самостоятельного высказывания. Выявить степень сформированности развернутого самостоятельного высказывания. Выявить соответствует ли словарь возрастной норме; точность употребления лексических значений слов. Выявить правильность построения грамматической структуры предложения; характер использования падежных форм существительных; правильность употребления рода различных частей речи; форм единственного и множественного числа. Выявить степень владения слоговой структуры. Выявить наличие нарушений звукопроизношений. Выявить наличие нарушений чтения и письма.

Тематика: Изучение медицинских карт, сведений о семье ребенка, данных о раннем речевом развитии. Обследование импрессивной речи, экспрессивной речи, словарного запаса, связной речи, грамматического строя речи, слоговой структуры слов, звукопроизводительной стороны речи, устной и письменной речи.

##### **2.Индивидуальная работа – 34 часа**

Постановка корригируемых звуков. Автоматизация поставленных звуков изолированно, в слогах, в словах, в предложении, в связной речи. Дифференциация звуков в слогах, словах.

##### **3.Звуки речи – 1 час**

Закрепить различие в понятиях «звук» и «буква». Уточнить способ образования гласных звуков. Закрепить навык выделения гласных звуков в слове. Уточнить различие в образовании гласных и согласных звуков.

Тематика: Звуки и буквы. Алфавит. Гласные звуки и буквы. Согласные звуки и буквы.

##### **4.Пространственные представления -3часа**

Ориентировка в схеме собственного тела. Ориентировка в пространстве. Определения последовательности предметного ряда.

Тематика: Правое и левое направление. Пространственные взаимоотношения объектов.

##### **5.Временные представления-2 часа**

Основные единицы времени. Периоды человеческого возраста.

Тематика: Возраст и роли членов семьи. Названия и последовательность частей суток, дней недели, месяцев, времён год.

Закрепить понятие о слоге как части слова. Закрепить умение делить слова на слоги, переносить части слова при письме.

Тематика: Анализ односложных слов. Анализ двусложных слов. Словообразующая роль гласных.

### **Предложение-15 часов**

Предложение как единица речи. Графические схемы. Слова-предметы. Слова-действия. Слова-признаки. Дифференциация слов-предметов и слов-действий. Распространение простого двусоставного предложения определением.

Закрепить умение выделять ударный слог. Показать смысловоразличительную и фонетическую роль ударения. Формировать первоначальные представления о единообразном написании ударных и безударных гласных в родственных словах.

Тематика: Ударение. Ударные и безударные гласные. Правописание безударных гласных. Деление слов на слоги, выделение ударного слога. Слогоритмическая схема слова. Словообразующая роль гласных.

### **Звуки и буквы-11 часов**

Гласные первого ряда. Представление о звуке (уточнение артикуляции) дифференциация звуков «а-о»

Гласные второго ряда. Обозначение на письме мягкости согласных звуков гласными (е, ё, ю, и, я)

**Дифференциация твердых и мягких согласных перед гласными – 12 часов** Закрепить умение различать на слух и в произношении. Упражнять в передаче

на письме мягкости согласных при помощи гласных второго ряда. Наглядно показать количественную разницу между звуковым и буквенным составом слова.

Тематика: Дифференциация твёрдых и мягких согласных перед гласными И – Ы в слогах.

Дифференциация твёрдых и мягких согласных перед гласными И – Ы в словах, словосочетаниях, предложениях.

Дифференциация твёрдых и мягких согласных перед гласными А – Я в слогах.

Дифференциация твёрдых и мягких согласных перед гласными А – Я в словах, словосочетаниях, предложениях.

### **Материально-техническое обеспечение**

Учебно - методическое обеспечение:

- 1.Справочник учителя-логопеда школы. Волгоград, издательство «Учитель», 2016
- 2.Современный логопедический урок: опыт работы. Волгоград, издательство «Учитель», 2011
- 3.Г.А.Каше, Н.А.Никашина, Р.И.Шуйфер, Э.А.Евлахова. Исправление недостатков произношения, чтения и письма. М., Просвещение, 1960г.
- 4.И.Лопухина. 550 занимательных упражнений для развития речи. М., «Аквариум», 1995г.
- 5.В.М.Акименко. Логопедическое обследование детей. Студия «ВиЭль», Санкт-Петербург, 2013г.
- 6.Пожиленко,Е.А. «Волшебный мир звуков и слов». – М.: «Владос» - 2003 г.
- 7.Фомичёва,М.Ф.«Воспитание у детей правильного произношения».– М.:«Просвещение»,1981 г.
- 8.А.И.Богомолова. логопедическое пособие для занятий с детьми. «Библиополис», С-П.,1995г.
- 9.Ефименко, Л.Н., Садовникова, И.Н. «Формирование связной речи у детей- олигофренов». – М.: «Просвещение»,1970 г.
- 10.Садовникова, И.Н. «Нарушения письменной речи и их преодоление у младших школьников». уч. Пособие. – М.: «Владос», 1995 г.
- 11.Лопухина, И.С. «Логопедия. 550 занимательных упражнений для развития речи». – М.: «Аквариум», 1996 г.
- 12.Т.А.Ткаченко. Логопедическая энциклопедия. «Мир книги», М., 2008г.

13. Лалаева, Р.И. «Логопедическая работа в коррекционных классах».— М.: «Владос», 2001 г.
15. Мазанова, Е.В. «Учусь не путать буквы». М., Издательство «ГНОМ и Д», 2008 г.
16. Л.Н.Ефименко. Коррекция устной и письменной речи учащихся начальных классов. М., Просвещение, 1991 г..
17. И.Н.Садовникова. Нарушения письменной речи и их преодоление у младших школьников. М., «Владос», 1995 г.
18. Ефименкова, Л.Н., Мисаренко, Г.Г. «Организация и методы коррекционной работы логопеда на школьном логопункте». – М.: «Просвещение», 1991 г.
19. Ефименкова Л.Н. «Коррекция устной и письменной речи учащихся начальных классов».  
– М.: «Владос», 2004 г.
20. О.С.Гомзяк. Говорим правильно. М., «Издательство ГНОМ», 2010 г.
21. Н.Э.Теремкова. логопедические домашние задания для детей 5-7 лет с ОНР. М., «Издательство ГНОМ», 2010 г.
22. В.В.Коноваленко, С.В.Коноваленко. Индивидуально-подгрупповая работа по коррекции звукопроизношения. М., «ГНОМ-ПРЕСС», 1998 г.
23. В.В.Коноваленко, С.В.Коноваленко. Домашняя тетрадь для закрепления произношения звуков (с, з, ц, ш, ж, р, л, ч, щ ). М., «ГНОМ-ПРЕСС», 1998 г.
24. Е.А.Азова, О.О.Чернова. Учим звуки. М, «ТЦ СФЕРА», 2013 г.
25. Н.Л.Крылова, И.Б.Писарева, Л.Г.Ефремова. Формирование произношения у детей с тяжёлыми нарушениями речи. М., «Просвещение», 1993 г.
26. Н.С.Жукова, Е.М.Мастюкова, Т.Б.Филичева. Преодоление общего недоразвития речи у дошкольников. М., «Просвещение», 1990 г.
- Примерные рабочие программы для 1 дополнительного и 1 классов по отдельным предметам и коррекционным курсам для обучающихся с умственной отсталостью (интеллектуальными нарушениями). М., Просвещение, 2018 г.

Технические средства обучения:

- Компьютер
- Презентации
- Демонстрационный материал в соответствии с основными темами программы обучения.
  - Карточки с заданиями, перфокарты.
  - Раздаточный материал.
  - Дидактический материал.

#### **Логопедические занятия 4 класс** **Пояснительная записка**

Адаптированная образовательная программа по коррекционному курсу «Адаптированная образовательная программа по коррекционному курсу «Логопедические занятия» составлена на основании нормативно-правовых документов:

- Федеральный Закон от 29 декабря 2012 года №273-ФЗ «Об образовании в Российской Федерации»;
- Федеральный государственный образовательный стандарт образования обучающихся с умственной отсталостью (интеллектуальными нарушениями) (ФГОС), утвержденный приказом Министерства образования и науки РФ №1599 от 19.12.2014 г.;

-Адаптированная основная общеобразовательная программа образования обучающихся с умственной отсталостью (интеллектуальными нарушениями) КГБОУ «Бийская общеобразовательная школа-интернат №1» (АООП) (вариант 1);

-Положение «О логопедическом кабинете КГБОУ «Бийская общеобразовательная школа-интернат №1»;

- учебный план КГБОУ «Бийская общеобразовательная школа-интернат №1» ;

-Распоряжение Министерства просвещения Российской Федерации от 06 августа 2020г № Р-75 «Об утверждении примерного Положения об оказании логопедической помощи в организациях, осуществляющих образовательную деятельность».

Разработана программа в целях оказания логопедической помощи детям с речевыми нарушениями, обучающихся в ОУ для детей с умственной отсталостью по адаптированной программе, у которых выявлены недостатки устной и письменной речи, обусловленные недостаточной сформированностью фонетико-фонематической и лексико-грамматической средств речи. Данная программа используется в системе непрерывного процесса логопедического сопровождения детей с ОВЗ, нуждающихся в организации специальных условий обучения с учетом особых образовательных потребностей.

#### **Цель программы:**

диагностика, коррекция и развитие всех сторон речи (фонетико-фонематической, лексико-грамматической, синтаксической), связной речи; формировании навыков вербальной коммуникации.

#### **Задачи:**

-формирование и развитие различных видов устной речи (разговорно-диалогической, описательно-повествовательной) на основе обогащения знаний об окружающей действительности.

-обогащение и развитие словаря, уточнение значения слова, развитие лексической системности, формирование семантических полей.

-развитие и совершенствование грамматического строя речи.

-развитие связной речи.

-коррекция недостатков письменной речи (чтения и письма).

**Актуальность программы** заключается в комплексном подходе организации и проведения коррекционно – логопедических занятий, где учитываются дизонтогенез ребенка, содержание диагностического материала для уточнения диагноза, система коррекционных упражнений и речевого материала, мониторинг динамики развития и коррекции речи.

Программа коррекционного курса «Логопедических занятия» для обучающихся 4 класса имеет под собой методологические и теоретические основания. В качестве одного из таких оснований могут выступать **принципы**, определяющие построение, реализацию программы и организацию работы по ней.

Не менее важными методологическими основами и теоретическими предпосылками для создания данной программы явились, зарекомендовавшие себя в науке, разработки научных представлений о различных формах речевых нарушений и созданные эффективные методики их преодоления Р.Е. Левиной, Р.И. Лалаевой, Л.Н.Ефименко, И.Н.Садовникова, Г.Г.Мисаренко и др. Учитывая специфику образовательного процесса учреждения, где обучаются дети, имеющие дефект интеллектуального развития, при создании использовались материалы исследований в сфере дефектологии и психологии С. Я. Рубинштейн, М.С Певзнер, Л.С.Выготского.

#### **Общая характеристика коррекционного курса**

Достижение цели и реализация основных линий курса осуществляются в совершенствование видов речевой деятельности (чтения, говорения, письма), обеспечивающих эффективное овладение разными учебными предметами и взаимодействие

- окружающими людьми в ситуациях формального и неформального межличностного и межкультурного общения; обогащение словарного запаса.

В связи с этим огромную важность в непрерывном образовании личности приобретают вопросы своевременного выявления детей с нарушениями речи, установление причин этих нарушений и разработка системы их коррекции.

В последнее время стал очевиден факт снижения речевого развития детей, поступающих в школу. В педагогической практике часто приходится сталкиваться с детьми, у которых есть ошибки в звукопроизношении, недостаточно сформирован фонематический слух, бедный словарный запас. Всё это приводит к стойким ошибкам при письме. Эти дети требуют особого внимания и специальной коррекционной работы.

Программа разработана для обучающихся 4 класса. Коррекционная и профилактическая работа рассчитана на 1 год обучения.

Во время обучения по программе особое внимание уделяется развитию фонематического слуха; дифференциации звуков.

Все темы курса направлены на достижение положительных результатов при изучении курса русского языка, развития речи и коммуникативных навыков в целом. Выбор тем predetermined основной задачей этапа обучения. Количество часов, планируемых на каждую тему, зависит от состава учащихся конкретной группы.

Сведения, которые получают дети на занятиях, в основном систематизируют и углубляют знания, полученные на уроках русского языка.

Большое внимание в новом Стандарте уделяется формированию коммуникативных действий, которые необходимы для общения ребёнка в школе, дома, со сверстниками. Контроль достижения обучающимися уровня государственного образовательного стандарта осуществляется в виде вводного (в начале обучения) и итогового контроля в следующих формах: беседа, наблюдение; диагностические задания (опросы, практическая работа) и в форме мониторинга сформированности речевого развития.

Основными **направлениями коррекционной** логопедической работы является: диагностика и коррекция звукопроизношения (постановка, автоматизация и дифференциация звуков речи);

-диагностика и коррекция лексической стороны речи;

-диагностика и коррекция грамматического строя речи (синтаксической структуры речевых высказываний, словоизменения и словообразования);

-коррекция диалогической и формирование монологической форм речи;

-развитие коммуникативной функции речи;

-коррекция нарушений чтения и письма;

-расширение представлений об окружающей действительности;

-развитие познавательной сферы (мышления, памяти, внимания).

Ценностные ориентиры содержания коррекционного курса.

Программа направлена на обеспечение системно-деятельностного подхода, положенного в основу Стандарта, и призвана способствовать реализации развивающего потенциала общего начального образования, развитию системы универсальных учебных действий, выступающей как инвариантная основа образовательного процесса и обеспечивающей школьникам умение учиться, способность к саморазвитию и самосовершенствованию. Всё это достигается путём как развития у обучающихся правильной, чёткой, выразительной связной речи, освоения обучающимися конкретных предметных знаний и навыков в рамках фонематических представлений, произносительных норм, устной и письменной речи и чтения, так и сознательного, активного присвоения ими нового социального опыта.

Знания и навыки, полученные обучающимися на коррекционно-развивающих логопедических занятиях, помогают им в дальнейшем с меньшими трудностями овладевать учебным материалом. Содержание и последовательность коррекционной работы позволяют предупредить многие специфические ошибки письма, которые могут возникнуть у данной категории школьников. Усвоение учащимися коммуникативной функции языка,



то есть овладение умением адекватно использовать и воспринимать речь в устной и письменной форме является основной задачей логопедической работы в школе. Занятия являются для учащихся начальных классов основой для успешного освоения основной общеобразовательной программы, способствуют достижению не только предметных, но и метапредметных и личностных результатов.

#### Практическая значимость программы.

Содержание учебного материала рабочей программы способствует решению следующих основных задач:

- ликвидировать проявления речевой патологии;
- содействовать усвоению программы по родному языку;
- сформировать коммуникативные и лингвистические компетенции обучающихся;
- сформировать когнитивные и общеучебные навыки.
- 4 классе - это занятия на формирование полноценных фонематических процессов, представлений о звукобуквенном составе слова, развитие навыков звукобуквенного анализа и синтеза, а также развитие словарного запаса, формирование лексико – грамматического строя речи, развитие связной речи, профилактику и коррекцию дисграфии, дислексии.

#### Организация работы по программе.

Коррекция нарушений речи учащихся образовательного учреждения требует организации специальной логопедической работы, поэтому в учебном плане специального коррекционного образовательного учреждения предусмотрены часы логопедических занятий. Учитель – логопед комплектует группы по признаку однородности речевого нарушения у учащихся, по возможности, из обучающихся одного или двух параллельных классов. Наполняемость групп для логопедических занятий 2-4 обучающихся. На коррекционные индивидуальные и групповые занятия по расписанию отводятся часы в первую половину дня. Основной формой являются групповые занятия. На занятия с группой обучающихся отводится 40 минут, на индивидуальные 15-20 минут.

Занятия с группой 4 класса проводятся 3 раза в неделю и индивидуально по коррекции нарушений звукопроизношения 1-2 раза в неделю в зависимости от тяжести нарушения.

Работа по исправлению речевых нарушений строится с учётом возрастных особенностей, программы по русскому языку и особенностей речевого дефекта обучающихся.

Эффективность логопедических занятий и перенос полученных навыков в учебную обстановку значительно повышается, если используется дидактический материал в соответствии с темой программы, которая изучается в классе.

В структуру занятия может входить:

- упражнения для развития артикуляционной моторики;
- упражнения для развития общей координации движений и мелкой моторики пальцев рук;
- дыхательная гимнастика;
- коррекция произношения, автоматизация и дифференциация звуков;
- формирование фонематических процессов; работа со словами,
- звуко-слоговой анализ слов;
- работа над предложением, текстом;
- обогащение и активизация словарного запаса.

#### Формы и методы реализации программы

Эффективное усвоение обучающимися учебного материала предполагает использование соответствующих методов, форм, приемов и средств обучения.

Форма – урок.

Методы обучения - наблюдения, беседа, объяснение, рассказ, практическая работа, сюжетно-ролевая игра; использование наглядных средств обучения, демонстрация слай-

довых презентаций, ИКТ, работа с раздаточным материалом (карточки, перфокарты, ребусы и т.д.), работа с учебником, сравнения, сопоставления, дидактические игры.

Приёмы обучения - осуществление индивидуального и дифференцированного подхода с учётом возрастных особенностей, уровня развития, интеллектуальных возможностей обучающихся.

#### Формы контроля уровня достижений

По курсу «Логопедические занятия» действует безоценочная система обучения. Уровень развития и усвоения программы детьми с умственной отсталостью отражаются в мониторинге достижения детьми планируемых результатов освоения образовательной программы, также проводится диагностика в начале и в конце года. Знания и умения обучающихся оцениваются по результатам их индивидуального и фронтального обследования; самостоятельных, текущих проверочных работ, итоговых контрольных письменных работ.

Для оценки динамики освоения образовательных задач, продвижения в развитии используются методы наблюдения, беседы. Контроль осуществляется в течение всего учебного года.

#### Критерии оценки образовательных результатов .

Исходя из поставленных целей и возрастных особенностей обучающихся, необходимо учитывать: правильность выполнения проверочных и самостоятельных работ; самостоятельность ответа;

-умение переносить полученные знания на практику;

-степень сформированности интеллектуальных, общеучебных, специфических умений. Программа составлена в соответствии с программой по письму и развитию речи данного класса. При подборе материала учитываются возрастные и индивидуальные особенности детей, специфика речевого нарушения данной группы

#### **Описание места коррекционного курса в учебном плане**

На прохождение курса в 4 классе отводится 102 часа в год, по 3 часа в неделю, из них:

-на обследование, диагностику уровня речевого развития обучающихся (I четверть – с 01.09 по 23.09; IV четверть – с 15.05 по 31.05) - 12 ч.

-на коррекционную - логопедическую работу – 57 ч.

-на индивидуальную работу по коррекции нарушений звукопроизношения – 33ч.

Коррекционно-развивающие логопедические занятия проводятся учителем-Логопедом в первую половину дня в индивидуальной и групповой форме, согласно расписанию логопедических занятий с 23 сентября по 15 мая.

Сроки коррекции и количество часов, указанных в программе, примерное и могут варьироваться в зависимости от ряда факторов: степени выраженности речевого недоразвития, регулярности посещения занятий, качества и скорости степени усвоения материала детьми, компенсаторных и психофизиологических возможностей обучающихся

**Личностные, предметные результаты освоения коррекционного курса** В соответствии с ФГОС для обучающихся с умственной отсталостью (интеллектуальными нарушениями) программа коррекционного курса

«Логопедические занятия» обеспечивает формирование универсальных учебных действий, достижение учащимися определенных личностных и предметных результатов.

#### Личностные результаты:

-осознание себя как гражданина России; формирование чувства гордости за свою Родину;

- формирование уважительного отношения к иному мнению, истории и культуре других народов;

-развитие адекватных представлений о собственных возможностях, о насущно необходимом жизнеобеспечении;

-овладение начальными навыками адаптации в динамично изменяющемся и развивающемся мире;

-овладение социально бытовыми умениями, используемыми в повседневной жизни;

- владение навыками коммуникации и принятыми нормами социального взаимодействия;
- способность к осмыслению социального окружения, своего места в нем, принятие соответствующих возрасту ценностей и социальных ролей;
- принятие и освоение социальной роли обучающегося, формирование и развитие социально значимых мотивов учебной деятельности;
- развитие навыков сотрудничества с взрослыми и сверстниками в разных социальных ситуациях;
- формирование эстетических потребностей, ценностей и чувств;
- развитие этических чувств, доброжелательности и эмоционально-нравственной отзывчивости, понимания и сопереживания чувствам других людей;
- формирование установки на безопасный, здоровый образ жизни, наличие мотивации к творческому труду, работе на результат, бережному отношению к материальным и духовным ценностям;
- формирование готовности к самостоятельной жизни

Предметные результаты освоения коррекционного курса «Логопедические занятия» включают освоенные обучающимися знания и умения, специфичные для данной коррекционной области, готовность их применения и определяется уровнем речевого развития, степенью выраженности, механизмом языковой коммуникативной недостаточности, структурой речевого дефекта обучающихся. Программа определяет два уровня овладения предметными результатами: минимальный и достаточный. Минимальный уровень является обязательным для большинства обучающихся с умственной отсталостью (интеллектуальными нарушениями)

Минимальный уровень освоения курса:

- анализировать слова по звуковому составу, различать звуки гласные и согласные, твёрдые и мягкие на слух, в произношении, написании;
- списывать с рукописного и печатного текста;
- писать под диктовку слова, написание которых не расходится с произношением, простые по структуре предложения;
- писать предложения с заглавной буквы, в конце предложения ставить точку;
- составлять простые предложения, выделять предложения из речи и текста;
- читать по слогам короткие тексты; слушать небольшую сказку, рассказ, стихотворение, загадку;
- по вопросам учителя и по иллюстрациям рассказывать, о чём читали или слушали.

Достаточный уровень освоения коррекционного курса:

- анализировать слова по звуковому составу (выделять и дифференцировать звуки, устанавливать последовательность звуков в слове);
- составлять и распространять предложения, устанавливать связи между словами по вопросам;
- ставить знаки препинания в конце предложения;
- списывать рукописный и печатный текст целыми словами;
- писать под диктовку предложения и тексты;
- самостоятельно полно или выборочно пересказывать, выделять главные действующие лица,
- давать оценку их поступков;
- правильно читать вслух целыми словами;
- соблюдать паузы между предложениями, логическое ударение, необходимую интонацию.

Коррекционный курс «Логопедические занятия» в 4 классе ориентирован на достижение следующих **базовых учебных действий**:

Личностные учебные действия:

- осознание себя как ученика, заинтересованного посещением школы, обучением, занятиями, как члена семьи, одноклассника, друга;

- способность к осмыслению социального окружения, своего места в нем, принятие соответствующих возрасту ценностей и социальных ролей;
- положительное отношение к окружающей действительности, готовность к организации взаимодействия с ней и эстетическому ее восприятию;
- целостный, социально ориентированный взгляд на мир в единстве его природной и социальной частей;
- самостоятельность в выполнении учебных заданий, поручений, договоренностей; понимание личной ответственности за свои поступки на основе представлений об этических нормах и правилах поведения в современном обществе;
- готовность к безопасному и бережному поведению в природе и обществе.

#### Коммуникативные учебные действия:

- вступать в контакт и работать в коллективе (учитель–ученик, ученик–ученик, ученик–класс, учитель–класс);
- использовать принятые ритуалы социального взаимодействия с одноклассниками и учителем;
- обращаться за помощью и принимать помощь;
- слушать и понимать инструкцию к учебному заданию в разных видах деятельности и быту;
- сотрудничать с взрослыми и сверстниками в разных социальных ситуациях; доброжелательно относиться, сопереживать, конструктивно взаимодействовать с людьми;
- договариваться и изменять свое поведение в соответствии с объективным мнением большинства в конфликтных или иных ситуациях взаимодействия с окружающими.

#### Регулятивные учебные действия:

- адекватно соблюдать ритуалы школьного поведения (поднимать руку, вставать и выходить из-за парты и т. д.);
- принимать цели и произвольно включаться в деятельность, следовать предложенному плану и работать в общем темпе;
- активно участвовать в деятельности, контролировать и оценивать свои действия и действия одноклассников;
- соотносить свои действия и их результаты с заданными образцами, принимать оценку деятельности, оценивать ее с учетом предложенных критериев, корректировать свою деятельность с учетом выявленных недочетов.

#### Познавательные учебные действия:

- выделять некоторые существенные, общие и отличительные свойства хорошо знакомых предметов;
- устанавливать видо-родовые отношения предметов;
- делать простейшие обобщения, сравнивать, классифицировать на наглядном материале;
- пользоваться знаками, символами, предметами-заместителями;
- читать;
- писать;
- наблюдать под руководством взрослого за предметами и явлениями окружающей действительности;
- работать с несложной по содержанию и структуре информацией (понимать изображение, текст, устное высказывание, элементарное схематическое изображение, таблицу, предъявленных на бумажных и электронных и других носителях).

### **Содержание коррекционного курса**

#### **Обследование устной и письменной речи. Фронтальное обследование –10 часов.**

Проведение первичной диагностики. Обследовать речь на уровне понимания слов, предложений, грамматических форм, текста. Выявить степень сформированности развернутого самостоятельного высказывания. Выявить степень сформированности развернутого самостоятельного высказывания. Выявить соответствует ли словарь возрастной норме;

точность употребления лексических значений слов. Выявить правильность построения грамматической структуры предложения; характер использования падежных форм существительных; правильность употребления рода различных частей речи; форм единственного и множественного числа. Выявить степень владения слоговой структурой. Выявить наличие нарушений звукопроизношений. Выявить наличие нарушений чтения и письма.

Тематика: Изучение медицинских карт, сведений о семье ребенка, данных о раннем речевом развитии. Обследование импрессивной речи, экспрессивной речи, словарного запаса, связной речи, грамматического строя речи, слоговой структуры слов, звукопроизводительной стороны речи, устной и письменной речи.

#### **Индивидуальная работа – 30 час**

Постановка звуков. Автоматизация поставленных звуков изолированно, в слогах, в словах, в предложении, в связной речи. Дифференциация звуков в слогах, словах.

#### **Коррекционно-логопедическая работа – 48 часов.**

#### **Звуковой анализ – 23 часа**

Звуки речи, способы и образования. Гласные. Выделение гласного звука из ряда других, из серии слогов, из слова (в начальной позиции, под ударением, в середине слова). Согласные. Узнавание, вычленение согласного звука (в начале, середине, конце слова), из серии слогов. Звуковой анализ односложных слов. Звуковой анализ с опорой на цифровой ряд. Позиционный анализ звуков. Парные гласные (сходство, различие в словах, предложениях) Закрепить навыки дифференциации звуков и букв. Закрепить умение различать гласные на слух, в произношении и на письме.

Тематика: Звуки и буквы. Алфавит. Гласные звуки и буквы. Согласные звуки и буквы. Дифференциация согласных и гласных звуков

#### **Слоговая структура слова – 3 часа**

Закрепить умение делить слова на слоги, переносить части слова при письме.

Тематика: Анализ односложных слов. Анализ Анализ двусложных слов. Словообразующая роль гласных.

#### **Дифференциация твердых и мягких согласных перед гласными – 21 час.** Закрепить умение различать твердые и мягкие согласные на слух, в произношении

- правильно оформлять в письменной речи.

Тематика: Дифференциация твёрдых и мягких согласных перед гласными И – Ы в слогах, словах

Дифференциация твёрдых и мягких согласных перед гласными И – Ы в предложениях, тексте.

Дифференциация твёрдых и мягких согласных перед гласными А – Я в слогах, словах.

Дифференциация твёрдых и мягких согласных перед гласными А – Я в предложениях, тексте.

Дифференциация твёрдых и мягких согласных перед гласными У – Ю в слогах, словах.

Дифференциация твёрдых и мягких согласных перед гласными У – Ю в предложениях, тексте.

Дифференциация твёрдых и мягких согласных перед гласными О – Ё в слогах., словах.

Дифференциация твёрдых и мягких согласных перед гласными О – Ё в предложениях, тексте. Проверочная работа.

#### **Мягкий знак в слове – 3 часа**

Показать разницу слитного и отдельного произношения гласных и согласных в слогах и словах. Тренировать в различении смягчающего и разделительного «Ь».

Тематика: Обозначение мягкости согласных при помощи буквы «Ь» в конце слова.

Обозначение мягкости согласных при помощи буквы «Ь» в середине слова.

Разделительный «ь» перед буквами е, е, ю, я, ю. Творческая работа.

## Материально-техническое обеспечение

Учебно - методическое обеспечение:

- 1.Справочник учителя-логопеда школы. Волгоград, издательство «Учитель», 2016
- 2.Современный логопедический урок: опыт работы. Волгоград, издательство «Учитель», 2011
- 3.Г.А.Каше, Н.А.Никашина, Р.И.Шуйфер, Э.А.Евлахова. Исправление недостатков произношения, чтения и письма.М., Просвещение, 1960г.
- 4.И.Лопухина. 550 занимательных упражнений для развития речи. М., «Аквариум», 1995г.
- 5.В.М.Акименко. Логопедическое обследование детей. Студия «ВиЭль», Санкт-Петербург, 2013г.
- 6.Пожиленко,Е.А. «Волшебный мир звуков и слов». – М.: «Владос» - 2003 г.
- 7.Фомичёва,М.Ф.«Воспитание у детей правильного произношения».– М.:«Просвещение»,1981 г.
- 8.А.И.Богомолова. логопедическое пособие для занятий с детьми. «Библиополис», С-П.,1995г.
- 9.Ефименко, Л.Н., Садовникова, И.Н. «Формирование связной речи у детей- олигофренов». – М.: «Просвещение»,1970 г.
- 10.Садовникова, И.Н. «Нарушения письменной речи и их преодоление у младших школьников». уч. Пособие. – М.: «Владос», 1995 г.
- 11.Лопухина, И.С. «Логопедия. 550 занимательных упражнений для развития речи». – М.: «Аквариум», 1996 г.
- 12.Т.А.Ткаченко. Логопедическая энциклопедия. «Мир книги», М., 2008г.
- 13.Лалаева, Р.И. «Логопедическая работа в коррекционных классах».– М.:« Владос»,2001 г.
- 15.Мазанова, Е.В. «Учусь не путать буквы». М., Издательство «ГНОМ и Д», 2008г.
- 16.Л.Н.Ефименко. Коррекция устной и письменной речи учащихся начальных классов. М., Просвещение, 1991г..
17. И.Н.Садовникова. Нарушения письменной речи и их преодоление у младших школьников. М., «Владос», 1995г.
- 18.Ефименкова, Л.Н., Мисаренко, Г.Г. «Организация и методы коррекционной работы логопеда на школьном логопункте». – М.: «Просвещение», 1991 г.
- 19.Ефименкова Л.Н.«Коррекция устной и письменной речи учащихся начальных классов». – М.: «Владос», 2004 г.
- 20.О.С.Гомзяк. Говорим правильно.М., «Издательство ГНОМ», 2010г.
- 21.Н.Э.Теремкова. логопедические домашние задания для детей 5-7 лет с ОНР. М., «Издательство ГНОМ», 2010г.
- 22.В.В.Коноваленко, С.В.Коноваленко. Индивидуально-подгрупповая работа по коррекции звукопроизношения. М., «ГНОМ-ПРЕСС», 1998г.
- 23.В.В.Коноваленко, С.В.Коноваленко.Домашняя тетрадь для закрепления произношения звуков (с, з, ц, ш, ж, р, л, ч, щ ). М., «ГНОМ-ПРЕСС», 1998г.
- 24.Е.А.Азова, О.О.Чернова. Учим звуки. М, «ТЦ СФЕРА», 2013г.
- 25.Н.Л.Крылова, И.Б.Писарева, Л.Г.Ефремова. Формирование произношения у детей с тяжёлыми нарушениями речи.М., «Просвещение»,1993г.
- 26.Н.С.Жукова, Е.М.Мастюкова, Т.Б.Филичева. Преодоление общего недоразвития речи у дошкольников. М., «Просвещение», 1990г.

Примерные рабочие программы для 1 дополнительного и 1 классов по отдельным предметам и коррекционным курсам для обучающихся с умственной отсталостью (интеллектуальными нарушениями). М., Просвещение, 2018г.

Технические средства обучения:

- Компьютер
- Презентации
- Демонстрационный материал в соответствии с основными темами программы обучения.

- Карточки с заданиями, перфокарты.
- Раздаточный материал.

Дидактический материал

## **Психокоррекционные занятия**

**Цель** психокоррекционных занятий заключается в применении разных форм взаимодействия с обучающимися, направленными на преодоление или ослабление проблем в психическом и личностном развитии, гармонизацию личности и межличностных отношений учащихся; формирование навыков адекватного поведения.

**Основные направления работы:**

диагностика и развитие познавательной сферы (формирование учебной мотивации, активизация сенсорно-перцептивной, мнемической и мыслительной деятельности);

диагностика и развитие эмоционально-личностной сферы (гармонизация психоэмоционального состояния, формирование позитивного отношения к своему «Я», повышение уверенности в себе, развитие самостоятельности, формирование навыков самоконтроля);

диагностика и развитие коммуникативной сферы и социальная интеграции (развитие способности к эмпатии, сопереживанию);

формирование продуктивных видов взаимодействия с окружающими (в семье, классе), повышение социального статуса ребенка в коллективе, формирование и развитие навыков социального поведения).

### **1. Коррекционно-развивающая программа «Развитие психомоторики и сенсорных процессов**

Этот курс является элементом коррекционно-развивающей области и проводится во внеурочное время в форме специально организованных индивидуальных и групповых занятий. Уровень изучения предмета - базовый.

**Цель коррекционно – развивающей программы:** на основе создания оптимальных условий познания ребенком каждого объекта в совокупности сенсорных свойств, качеств, признаков дать правильное многогранное представление об окружающей действительности, способствующее оптимизации психического развития ребенка и более эффективной социализации его в обществе.

**Программа включает в себя несколько последовательно реализуемых задач:**

1. Обогащение чувственного познавательного опыта на основе формирования умений наблюдать, сравнивать, выделять существенные признаки предметов и явлений и отражать их в речи, нацеленное на развитие психических процессов памяти, мышления, речи, воображения

2. Формирование на основе активизации работы всех органов чувств адекватного восприятия явлений и объектов окружающей действительности в совокупности их свойств;

3. Коррекция недостатков познавательной деятельности учащихся с умственной отсталостью путем систематического и целенаправленного воспитания у них

полноценного восприятия формы, конструкции, величины, цвета, особых свойств предметов, их положение в пространстве;

4. Формирование пространственно – временных ориентировок;
5. Совершенствование сенсорно–перцептивной деятельности;
6. Обогащение словарного запаса детей на основе использования соответствующей терминологии;
7. Исправление недостатков моторики; совершенствование зрительно–двигательной координации;
8. Формирование точности и целенаправленности движений и действий.

### **Личностные и предметные результаты освоения Коррекционно-развивающей программы «Развитие психомоторики и сенсорных процессов»**

В результате освоения содержания курса «Развитие психомоторики и сенсорных процессов» у обучающихся предполагается формирование универсальных учебных действий (личностных, познавательных, регулятивных, коммуникативных), позволяющих достигать личностные, регулятивные, познавательные, коммуникативные и предметные результаты.

**Личностные:** обучение на занятиях по данному курсу организует и дисциплинирует обучающихся с умственной отсталостью (интеллектуальными нарушениями), способствует формированию мотивации к учению, интереса (когда ребенок задает вопросы) и позитивного отношения к себе и окружающему миру.

**Регулятивные:** содержание занятий позволяет развивать и эту группу умений. Обучающимся с умственной отсталостью (интеллектуальными нарушениями) свойственны не критичность в выполнении действий, низкий уровень самоконтроля, обусловленные косностью и тугоподвижностью процессов мышления, связанных с инертностью нервных процессов.

Из-за слабости регулирующей функции мышления и речи таким детям трудно полностью подчинить свои действия инструкции педагога, поэтому формирование у них представлений о предметах и явлениях и др. происходит последовательно, поэтапно.

Многие проблемы в обучении снимаются, если ученики умеют контролировать свою деятельность. Освоение элементов учебной деятельности, протекающее с задержкой у детей с умственной отсталостью (интеллектуальными нарушениями), успешно корректируется в процессе специально организованных занятий, когда ребенок постепенно учится определять цель своей деятельности, планировать её, двигаться по заданному плану, контролировать свои действия, оценивать и корректировать полученный результат. Кроме того, у обучающегося вырабатывается волевая саморегуляция как способность к мобилизации сил и энергии и волевому усилию; воспитывается привычка к труду, желание трудиться.

Педагог имеет право самостоятельного выбора методического аппарата (технологий, методик, приемов и др.) психолого-педагогической деятельности, однако при этом следует понимать, что необходимо эффективное достижение задач, а именно: формирование предметных и универсальных способов действий, обеспечивающих возможность продолжения образования в старших классах; воспитание умения учиться – способности к самоорганизации с целью решения учебных задач; индивидуальный прогресс в основных сферах личностного развития – эмоциональной, познавательной, регулятивной.

**Личностными результатами** изучения курса «Развитие психомоторики и сенсорных процессов на материалах Монтессори педагогики» является формирование следующих умений и навыков (при направляющей помощи):

**1<sup>1</sup> - 1 класс**



- Определять и выражать положительное отношение к школьной дисциплине, направленной на поддержание норм поведения в Учреждении.
- В предложенных педагогом ситуациях делать выбор как поступить, опираясь на общепринятые нравственные правила, в первую очередь в отношениях со сверстниками в практике совместной деятельности.
- Оценивать простые ситуации и однозначные поступки как «хорошие» или «плохие» с позиции важности исполнения роли «хорошего ученика».
- Выражать свое эмоциональное состояние, настроение.

## **2 класс**

- Оценивать простые ситуации и однозначные поступки свои и окружающих людей с точки зрения общечеловеческих и российских гражданских ценностей.
- Подчинять свое поведение заданному образцу под влиянием оценки взрослого.
- Давать оценку собственной учебной деятельности, ориентируясь на образец «хорошего ученика».
- объяснять самому себе: что мне нравится в себе, а что – нет (личностные качества); что я делаю с удовольствием, а что – нет (мотивы); что получается хорошо, а что – нет (результаты);
- Определять чувства окружающих людей.

## **3 класс**

- Понимать важность учёбы и познания нового.
- Выбирать целевые и смысловые установки для своих действий и поступков в соответствии с моральными нормами, выделяя нравственный аспект поведения.
- Оценивать свои потенциальные возможности в учении на основе сравнения «Я» и «хороший ученик».
- Объяснять самому себе: что во мне хорошо, а что плохо (личностные качества и черты характера); что я хочу (цели, мотивы); что я могу (результаты).
- Распознавать чувства других людей и сопереживать им.

## **4 класс**

- Соотносить свои поступки и события с принятыми этическими принципами.
- Анализировать причины своего успеха/неуспеха в учении, связывая успех с усилием, трудолюбием, старанием.
- Фиксировать свои изменения, сравнивая прежние достижения с сегодняшними результатами, адекватно выражать их в речи.
- Понимать чувства других людей, сопереживать им и проявлять эти чувства в поступках, направленных на помощь и обеспечение благополучия.

### *Ребенок получит возможность для формирования:*

- внутренней позиции школьника на уровне положительного отношения к школе, понимания необходимости учения, выраженного в преобладании учебно-познавательных мотивов и предпочтении социального способа оценки знаний;
- адекватного понимания причин успешности/неуспешности учебной деятельности;
- положительной адекватной дифференцированной самооценки на основе критерия успешности реализации социальной роли «хорошего ученика»;
- моральной компетентности, способности к решению моральных дилемм на основе учёта позиций партнёров в общении, ориентации на их мотивы и чувства, устойчивое следование в поведении моральным нормам и этическим требованиям;
- эмпатии как осознанного понимания ребенком чувства других людей и сопереживания им;

- позитивно-эмоционального отношения к себе и окружающему миру.

Средством достижения этих результатов является:

- организация работы в парах, группе;
- включение обучающихся на занятии в контрольно-оценочную деятельность (с целью приобретения навыков к самооценке и самоанализу – рефлексии);
- подведение итогов занятия;
- творческие задания;
- игры и упражнения на развитие различных видов восприятия;
- разрешение проблемных ситуаций;
- дневники достижений и др.

**Метапредметными результатами** изучения курса «Развитие психомоторики и сенсорных процессов» является формирование следующих базовых учебных действий (БУД):

Регулятивные БУД (при пооперационном контроле со стороны педагога):

### **11- 1 класс**

- Выделять цель деятельности на занятии с помощью педагога.
- Проговаривать последовательность действий на занятии (от хорового к индивидуальному комментированию).

**Учиться:**

- ориентироваться в задании;
- работать по предложенному плану;
- отличать правильно выполненное задание от ошибочного;
- совместно с педагогом давать эмоциональную оценку деятельности детей на занятии.

### **2 класс**

- Определять цель учебной деятельности с помощью педагога и самостоятельно.

**Учиться:**

- планировать деятельность на занятии, учитывая ориентиры действия, выделенные педагогом;
- высказывать свою версию выполнения учебных действий;
- работать по предложенному плану, использовать необходимые средства деятельности;
- контролировать свои действия, замечать допущенные ошибки (при направляющей помощи педагога);
- определять успешность выполнения своего задания в диалоге с педагогом.

### **3 класс**

- Определять, принимать цель, ориентироваться в выполнении задачи, данной в определенных условиях (при направляющей помощи со стороны педагога).

**Учиться:**

- планировать свои действия в соответствии с поставленной задачей и условиями её реализации, в том числе во внутреннем плане;
- работать по плану, осуществлять целенаправленные действия в отношении задачи в сотрудничестве с педагогом;
- контролировать процесс решения задачи и, при необходимости исправлять ошибки (при помощи педагога);
- оценивать свои действия (самостоятельно, по просьбе педагога) и обосновывать правильность или ошибочность результата.

### **3 класс**

- Принимать и сохранять учебную задачу.

**Учиться:**

- выделять промежуточные цели-требования с учетом конечного результата;
- составлять план выполнения задачи и последовательность действий;
- работать по плану, регламентирующему пооперациональное выполнение действия в соотношении с определенными условиями;
- при выполнении действия ориентироваться на правило контроля и успешно использовать его в процессе решения задачи, исправлять допущенные ошибки;
- вырабатывать критерии оценки и определять степень успешности выполнения своих действий и действий других учеников, исходя из имеющихся критериев.

Выпускник начальной школы в сфере регулятивных БУД получит возможность для овладения (в сотрудничестве с педагогом) всеми типами учебных действий, включая способность принимать и сохранять учебную цель и задачу, планировать ее реализацию, контролировать и оценивать свои действия, вносить (по возможности) соответствующие коррективы в их выполнение.

Средством формирования этих действий служит технология оценивания образовательных достижений (учебных успехов), а также:

- игры и упражнения типа «преднамеренные ошибки», «найди ошибку» и др.;
- взаимоконтроль;
- поиск информации в предложенных источниках.;
- создание проблемных учебных ситуаций;
- стимулирование активности ребенка на занятии.

*Познавательные БУД (под руководством педагога):*

**класс**

- Ориентироваться в своей системе знаний: отличать новое от уже известного с помощью педагога.

**Учиться:**

- добывать новые знания при направляющей помощи педагога: находить ответы на вопросы, используя свой жизненный опыт, информацию, полученную на занятии;
- перерабатывать полученную информацию: наблюдать, обследовать, сравнивать предметы (объекты) и на их основе делать доступные для них выводы в результате совместной работы всей группы;
- овладевать поисковыми способами ориентирования в окружающем мире.

**2 класс**

- Понимать, что нужна дополнительная информация (знания) для решения учебной задачи в один шаг и в каких источниках ее можно найти.
- Находить необходимую информацию в предложенных педагогом источниках.

**Учиться:**

- перерабатывать полученную информацию: устанавливать соотношения предметов (объектов) по их свойствам и качествам, делать выводы (при направляющей помощи педагога);
- использовать знаки и символы как условные заместители реальных объектов и предметов для решения задач (с помощью педагога).

**3 класс**

- Отбирать необходимую для решения учебной задачи информацию среди предложенных педагогом источников.

**Учиться:**

- перерабатывать полученную информацию: анализировать предметы (объекты) с целью выделения признаков (существенных, несущественных) через развернутое объяснение своих действий (при направляющей помощи педагога);
- проводить сравнение, сериацию и классификацию объектов по заданным критериям;
- использовать простейшие наглядные модели (предметные рисунки, схемы, планы и др.), отражающие пространственное расположение предметов, отношения между предметами для решения конкретных задач (с помощью педагога).

**4 класс**

- Извлекать информацию, представленную в разных формах (текст, таблица, иллюстрация и др.), при направляющей помощи педагога;

**Учиться:**

- анализировать конкретную ситуацию с целью выделения специфических ее особенностей для последующего обобщения;
- осуществлять подведение под понятие на основе распознавания объектов, выделения существенных признаков и их синтеза;
- устанавливать причинно-следственные связи в изучаемом круге явлений;
- овладевать действием простейшего моделирования, то есть выделять и обобщенно фиксировать существенные признаки объектов с целью решения конкретных задач.

Обучающийся в сфере познавательных БУД получит возможность для овладения (на доступном уровне) такими логическими действиями и операциями, как анализ и синтез, классификация, сравнение, обобщение; а также научиться использовать знаково-символические средства.

Средством формирования этих действий служат виды заданий, ориентированные на познавательное развитие детей:

- «Найди отличия»;
- «На что похоже»;
- «Что лишнее?»;
- «Лабиринты»;
- «Цепочки»;
- составление схем-опор;
- задание на упорядочивание и др.

Коммуникативные БУД:

**1<sup>1</sup>-1 класс**

- Оформлять свою мысль в грамматически несложных выражениях устной речи (на уровне одного предложения).
- Вступать в беседу на занятии и в жизни.

**Учиться:**

- в совместной деятельности договариваться и находить общее решение;
- сохранять доброжелательное отношение друг к другу не только в случае общей заинтересованности, но и в ситуации спора и противоречия интересов.

**2 класс**

- Выделять и отображать в речи существенные ориентиры действия, передавать (сообщать) их партнеру.

**Учиться:**

- понимать возможность различных позиций и точек зрения на какой-либо предмет или вопрос;
- сохранять доброжелательное отношение друг к другу в ситуации конфликта интересов.

**3 класс**

- Строить понятные для партнера высказывания, учитывающие, что он знает и видит, а что нет;

**Учиться:**

- задавать вопросы, чтобы с их помощью получить необходимые сведения от партнера по деятельности;
- ориентироваться на позицию других людей, отличную от собственной, проявлять уважение к иной точке зрения;
- учитывать разные мнения и обосновывать собственное, объясняя свой выбор, отвечая на поставленный вопрос;
- в ситуациях учебного сотрудничества договариваться, находить общее решение практической задачи даже в неоднозначных и спорных обстоятельствах, сохраняя доброжелательное отношение друг к другу.

**4 класс**

**Учиться:**

- выражать свои мысли в соответствии с задачами и условиями коммуникации;
  - понимать возможности разных оснований для оценки одного и того же предмета, понимать относительность оценок или подходов к выбору;
  - высказывать и аргументировать свое предложение, убеждать и уступать;
  - сохранять доброжелательное отношение друг к другу в ситуации спора и противоречия интересов, с помощью вопросов выяснять недостающую информацию;
  - брать на себя инициативу в организации совместного действия;
  - осуществлять взаимный контроль и взаимную помощь по ходу выполнения задания.
- Обучающийся в сфере коммуникативных БУД получит возможность научиться:

- адекватно использовать речь и речевые средства для планирования и регуляции своей деятельности; эффективного решения разнообразных коммуникативных задач;
- сотрудничать со сверстниками при выполнении заданий в паре, группе: устанавливать очерёдность действий; осуществлять взаимопроверку; обсуждать совместное решение (предлагать варианты, сравнивать способы решения).
- продуктивно взаимодействовать с педагогом и сверстниками: договариваться и приходить к общему решению в совместной деятельности.

Средством формирования коммуникативных БУД служит технология проблемного диалога (побуждающий и подводящий диалог), а также такие виды заданий, как диалоговое слушание, «объясни...», «опиши устно...», отзыв на работу партнера и др.

**Предметными результатами** изучения курса «Развитие психомоторики и сенсорных процессов на материалах Монтессори педагогики» являются формирование следующих умений:

**1<sup>1</sup>-1 класс**

Обучающиеся должны знать, понимать:

- цвет (основные цвета), величину, форму, предметов;
- контрастные температурные ощущения (холодный – горячий);
- вкусовые ощущения (кислый, сладкий, горький, соленый);
- запахи (приятные, неприятные);
- барические ощущения веса (тяжелый – легкий);
- фактуру материала (мягкий – твердый, гладкий – шершавый);
- сенсорные эталоны плоскостных геометрических фигур (круг, квадрат, прямоугольник, треугольник);
- дифференциацию правой (левой) ноги, правой (левой) части тела;
- расположение предметов в пространстве (вверху – внизу, над – под, справа – слева);
- части суток, порядок их следования;
- последовательность событий (смена времени суток);
- название, порядок дней недели.

Обучающиеся должны уметь использовать при выполнении заданий:

- целенаправленно выполнять действия по инструкции педагога;
- правильно пользоваться письменными принадлежностями, копировать несложные изображения;
- анализировать и сравнивать предметы по одному из указанных признаков: цвет, величина форма;
- различать и сравнивать разные предметы по признаку:
- веса (тяжелый – легкий);
- фактуре (гладкий – шершавый, твердый – мягкий);
- различать:
- вкусовые качества предметов (кислый, сладкий, горький, соленый);
- запахи (приятные, неприятные);
- контрастную температуру окружающих предметов и явлений (холодный – горячий);
- основные геометрические фигуры;
- речевые и неречевые звуки;
- составлять предмет из 2 – 3 частей;
- классифицировать предметы и их изображения по признаку соответствия знакомым сенсорным эталонам, делать простейшие обобщения;
- определять на ощупь величину объемных фигур и предметов;
- зрительно определять отличительные и общие признаки двух предметов;
- ориентироваться:
- в помещении по инструкции педагога;
- на плоскости листа бумаги (центр, верх (низ), правая (левая) сторона);
- на собственном теле (правая (левая) рука (нога), правая (левая) часть тела);
- определять расположение предметов в пространстве (вверху – внизу, над – под, справа – слева);
- выделять части суток и определять порядок дней недели;
- выполнять несложные графические работы под диктовку.

## **2 класс**

- Обучающиеся должны знать, понимать:
- основные цвета и оттенки цветов;
- набор эталонов геометрических фигур и их вариантов (круг, квадрат, прямоугольник, треугольник, куб, шар);
- параметры величины (размер, высота, длина, толщина);
- температурные ощущения (теплый, горячий, холодный);
- вкусовые качества (сладкое – горькое, сырое – вареное);
- барические ощущения (ощущение тяжести от разных предметов);

- понятия: близко, ближе – далеко, дальше;
- расположение плоскостных и объемных предметов в вертикальном и горизонтальном поле листа;
- порядок месяцев в году;
- времена года, их последовательность, основные признаки.
- Обучающиеся должны уметь использовать при выполнении заданий:
- точно выполнять целенаправленные действия по инструкции педагога, состоящей из 2 – 3 звеньев;
- согласовывать (координировать) движения руки и глаза, пальцев и кистей рук, разных частей тела;
- рисовать и обводить по трафарету, штриховать в разных направлениях;
- определять на ощупь и называть:
- объемные предметы с разными свойствами (мягкие, жесткие, гладкие, шершавые);
- формы плоскостных предметов по контуру;
- сравнивать и обозначать словом:
- два – три предмета по основным параметрам величины (размер, высота, длина, толщина);
- три предмета по весу (тяжелый – средний – легкий);
- группировать предметы по одному – двум признакам (по форме и величине, по цвету и форме);
- составлять:
- целое из частей на разрезном наглядном материале (три – четыре детали с разрезами по диагонали);
- сериационные ряды из трех – четырех предметов по заданному признаку;
- различать:
- цвета и оттенки, подбирать оттенки к основным цветам;
- основные части хорошо знакомых предметов;
- наложенные изображения предметов (3 – 4 изображения);
- температуру окружающих предметов и явлений (теплый, горячий, холодный) и обозначать словом температурные ощущения;
- вкусовые качества (сладкое – горькое, сырое – вареное) и обозначать словом вкусовые ощущение;
- речевые и неречевые звуки;
- мелодии по характеру (веселая, грустная);
- конструировать предметы из геометрических фигур (три – четыре детали);
- находить различия у двух сходных сюжетных картинок;
- определять:
- отличительные и общие признаки двух предметов;
- различия между предметами по форме, величине, цвету и обозначать их словом;
- определять временные интервалы: части суток, дни недели, месяц; времена года (их последовательность, признаки);
- соотносить времена года с названиями месяцев;
- делать элементарные обобщения на основе сравнения и различения предметов и их изображений;
- сравнивать музыкальные звуки по громкости и длительности звучания;
- ориентироваться:
- в помещении, двигаться в заданном направлении и обозначать словом направления движения;
- на плоскости листа бумаги (выделять все углы);
- на поверхности парты;
- словесно обозначать пространственные отношения между конкретными объектами;
- выделять части суток и определять порядок дней недели.

### **3 класс**

- Обучающиеся должны знать, понимать:
- температурные ощущения от теплых, горячих, холодных предметов, обозначая словами (теплее – холоднее);
- цветовой спектр; цвета теплые и холодные;
- понятия: выше – ниже, левее – правее, рядом и др.;
- объемность времени (сутки, неделя, месяц, год);
- длительность временных интервалов (1 час, 1 минута, 1 секунда);
- времена года, их закономерную смену.
- Обучающиеся должны уметь использовать при выполнении заданий:
- целенаправленно выполнять действия по трех- и четырехзвенной инструкции педагога;
- обводить контуры изображений предметов и геометрических фигур, дорисовывать незаконченные геометрические фигуры;
- вырезать ножницами из бумаги по контуру предметных изображений;
- определять:
- различные свойства и качества предметов на ощупь (мягкие – жесткие, мелкие – крупные);
- различные качества поверхности на ощупь (гладкая, шершавая, колючая, пушистая);
- контрастные температуры разных предметов (грелка, утюг, чайник);
- вес на глаз;
- различные свойств веществ (сыпучесть, твердость, растворимость, вязкость);
- направления звука в пространстве (справа – слева – спереди – сзади);
- находить на ощупь контур нужного предмета из 2 – 3 предложенных;
- дифференцировать ощущения чувства тяжести от трех предметов (тяжелее – легче – самый легкий);
- соотносить геометрические фигуры с предметами окружающей обстановки;
- сравнивать и обозначать словом:
- две объемные геометрические фигуры – круг и овал;
- формы 3 – 4 предметов;
- величину разных предметов по двум параметрам (длинный и широкий, узкий и короткий);
- сравнивать три предмета, отличающиеся незначительными качествами или свойствами;
- комбинировать разные формы из геометрического конструктора;
- сопоставлять части и детали предмета по величине;
- узнавать предмет по его отдельным частям;
- составлять:
- целое из частей на разрезном наглядном материале (4 – 5 деталей с разрезами по диагонали и вертикали);
- предмет или целостную конструкцию из более мелких деталей (5 – 6 деталей);
- картинки из разрезных частей;
- сериационные ряды из 4 – 5 предметов по заданному признаку величины;
- группировать предметы по двум заданным признакам формы, величины или цвета;
- рисовать бордюры по наглядному образцу;
- находить отличительные и общие признаки на наглядном материале (две картинки);
- различать:
- пищевые запахи и вкусы, обозначать их словесно;
- мелодии по темпу;
- измерять объем сыпучих тел с помощью условной меры;
- ориентироваться:
- в помещении по инструкции педагога;
- на вертикально расположенном листе бумаги;
- на поверхности парты;
- вербально обозначая пространственные отношения с использованием предлогов;



- моделировать пространственное расположение объектов относительно друг друга (мебели в комнате) по инструкции педагога;
- делить лист на глаз на 2 и 4 равные части;
- определять:
- время по часам;
- порядок дней недели.

#### **4 класс**

- Обучающиеся должны знать, понимать:
- противоположные качества предметов (чистый – грязный, темный – светлый, вредный – полезный) и противоположные действия, совершаемые с предметами (открыть – закрыть, одеть – раздеть, расстегнуть – застегнуть);
- последовательность основных жизненных событий.
- Обучающиеся должны уметь использовать при выполнении заданий:
- целенаправленно выполнять действия по трех- и четырехзвенной инструкции педагога; составлять план действий (опосредуя в речи);
- вычерчивать геометрические фигуры, дорисовывать симметричные половины изображения;
- вырезать ножницами на глаз изображения предметов;
- определять:
- на ощупь разные свойства и качества предметов, их величину и форму (выпуклый, вогнутый, колючий, горячий, деревянный, круглый и т. д.);
- вес различных предметов на глаз; измерять вес разных предметов на весах;
- предмет по словесному описанию;
- на слух звучания различных музыкальных инструментов;
- постоянные цвета (белый снег, зеленый огурец и т. д.);
- время по часам; длительность различных временных интервалов;
- возраст людей;
- противоположные качества и свойства предметов;
- находить на ощупь два одинаковых контура предмета из 4 – 5 предложенных;
- сочетать движения и позы разных частей тела произвольно и по инструкции педагога; вербализировать собственные ощущения;
- группировать предметы по двум самостоятельно выделенным признакам и обозначать словом;
- сравнивать и группировать предметы по заданным параметрам формы, величины, цвета;
- составлять:
- целое из частей на разрезном наглядном материале, предъявленном в произвольном порядке (5 – 7 частей);
- сериационные ряды по самостоятельно выделенным признакам из 5 – 6 предметов; использовать простые мерки для измерения и сопоставления предметов;
- простейшие схемы-планы комнаты;
- самостоятельно классифицировать предметы по различным признакам;
- узнавать целое по одному фрагменту;
- конструировать сложные формы предметов с использованием объемных геометрических фигур (треугольная призма, цилиндр и др.) из 6 – 8 элементов;
- дорисовывать незаконченные изображения;
- запоминать 5 – 6 предметов, изображений и воспроизводить их в исходной последовательности;
- находить отличительные и общие признаки на наглядном материале (2 – 3 предметные или сюжетные картинки);
- выделять нереальные элементы нелепых картинок;
- дифференцировать вкусовые ощущения (сладкий – слаще, кислый – кислее);

- измерять:
- вес разных предметов на весах;
- объем жидких тел с помощью условной меры;
- температуру с помощью измерительных приборов (градусник для измерения температуры тела, воды, воздуха);
- распознавать предметы по запаху, весу, температуре, поверхности, продукты питания по запаху и вкусу;
- давать характеристику неречевых, речевых и музыкальных звуков по громкости, длительности, высоте тона; выполнять упражнения на заданный звук;
- ориентироваться: в помещении и на улице; вербализировать пространственные отношения;
- на листе бумаги разного формата (тетрадный, альбомный, ватман) и по-разному расположенного (горизонтально, вертикально, под углом) при выполнении заданий педагога на расположение и перемещение на нем предметов, игрушек;
- выполнять задания педагога, связанные с изменением направления движения; представлять словесный отчет;
- моделировать:
- расположения различных объектов по отношению друг к другу в заданном пространстве;
- пространственные ситуации (н-р, расстановка мебели в кукольной комнате); представлять словесный отчет;
- работать с календарем и моделью календарного года;
- использовать в речи временную и пространственную терминологию.

## **1<sup>1</sup> – 1 класс**

### **Пояснительная записка.**

Рабочая программа по «Развитию психомоторики и сенсорных процессов» разработана с учётом **нормативных документов**, регламентирующих составление и реализацию рабочих программ:

Адаптированная образовательная программа по коррекционному курсу «Логопедические занятия» составлена на основании нормативно-правовых документов:

-Федеральный Закон от 29 декабря 2012 года №273-ФЗ «Об образовании в Российской Федерации»;

-Федеральный государственный образовательный стандарт образования обучающихся с умственной отсталостью (интеллектуальными нарушениями) (ФГОС), утвержденный приказом Министерства образования и науки РФ №1599 от 19.12.2014г.;

-Адаптированная основная общеобразовательная программа образования обучающихся с умственной отсталостью (интеллектуальными нарушениями) МКОУ Топчихинская средняя общеобразовательная школа №1 имени Героя России Дмитрия Ерофеева (АООП) (вариант 1);

- учебный план МКОУ Топчихинская средняя общеобразовательная школа №1 имени Героя России Дмитрия Ерофеева.

Срок реализации программы 1 год.

*Цель программы:*

Создание условий, стимулирующих и способствующих познанию ребёнком окружающего мира, обеспечению естественного роста и развития ребёнка, раскрытию заложенных потенциальных возможностей.

*Задачи программы обучения:*

-развитие психических процессов и познавательных способностей: элементарного логического мышления и основных его операций, внимания, памяти, речи;

-обеспечение всесторонней подготовки детей к будущей социальной жизни, воспитание самостоятельности.

На занятиях по формированию практических умений и навыков дети учатся само-

стоятельно заботится о себе (одеваться, мыть руки, чистить обувь и т.п), заботиться об окружающей среде, о помещении, в котором они находятся (подметать, вытирать пыль,

поливать цветы и др.), учатся правилам хорошего тона, вежливого поведения в обществе, а также выполняют комплекс специальных упражнений на совершенствование общей координации движений.

В ходе занятий жизненной практикой развиваются психические процессы ребёнка: внимание и способность концентрированно работать. Одни и те же упражнения на занятиях много раз повторяются. Это позволяет детям сосредоточиться и сконцентрироваться на определённом виде деятельности.

Глубокое позитивное воздействие упражнения в практической жизни оказывают на развитие мышления. Дети учатся последовательно выполнять действия, показанные учителем, осознавая при этом, что определённый их порядок играет решающую роль и составляет структуру деятельности. Восприятие структуры деятельности создаёт основу для логического мышления.

Многие виды деятельности достаточно сложны для детей с интеллектуальным недоразвитием и представляют собой длинную последовательность действий, которые нужно запомнить. Это способствует развитию памяти.

В процессе упражнений практической жизнью школьники приобретают социальный опыт, что позволяет им успешно адаптироваться в обществе.

*Методические рекомендации по проведению занятий.*

1. Занятия проводятся с небольшой группой детей - 6-7 учащихся.
2. Называются предметы, указывается их назначение. (Расширение словарного запаса детей).
3. Учитель показывает последовательность действий, озвучивая их. Школьники учатся правильно воспринимать инструкцию и следовать ей в работе.
4. Проводятся многократные тренировочные упражнения материалом, в основе которых лежит самостоятельная работа учащихся. Нуждающимся детям оказывается индивидуальная помощь.
5. В конце каждого занятия подводятся итоги по вопросам педагога. (Развитие устной речи детей).

Развитие психомоторики и сенсорных процессов осуществляется на специальных занятиях по развитию органов чувств.

Сенсорное воспитание создаёт основу для интеллектуального развития. Способствует упорядочиванию хаотичных впечатлений, полученных ребёнком при взаимодействии с внешним миром. Даёт прекрасную возможность развивать наблюдательность и внимательное отношение к окружающему миру. Дети становятся способными различать широкую гамму красок, звуков, вкусовых ощущений и т. п. Человек с хорошей наблюдательностью более подготовлен к реальной жизни. На занятиях совершенствуются органы чувств, которые являются инструментами познания окружающего мира, развивается способность восприятия действительности и воображение, внимание и способность к его концентрации.

Дети приобретают определённые навыки учебной деятельности: умение сосредоточенно работать достаточно длительное время, доводить начатое до конца, внимательно наблюдать за действиями педагога и слушать его пояснения, заниматься самостоятельно и контролировать свои ошибки, не мешая другим. На каждом занятии происходит расширение словарного запаса, развитие устной речи детей.

В школьном кабинете психолога имеются материалы для развития зрения, слуха, осязания, обоняния, вкусовых ощущений, чувства тяжести, тепла, «стереогностического чувства».

*Практические рекомендации по организации работы с сенсорными материалами:*

**1. Этапы работы:**

- а) действия с предметами, наиболее контрастирующими по состоянию исследуемого свойства (сладкий – горький, горячий – холодный и т. п.).
- б) составление пар одинаковых по состоянию этого свойства предметов;

в) градация или построение сериационного ряда по степени изменения исследуемого свойства;

г) упражнения на :

-повторение показанного способа действия с предметами;

-применение показанного способа действия к другим предметам из того же материала;

-применение полученных представлений о свойствах предметов и освоенных способов действия в реальной жизни;

-расширение словарного запаса за счёт усвоения и использования новых терминов, описывающих свойства и отношения предметов и явлений действительности.

2. Упражнения с материалами в зависимости от количества детей делятся на групповые и индивидуальные.

3. Контроль ошибок сначала производится при помощи того органа чувств, который развивается при работе с данным сенсорным материалом. Затем каким – либо другим способом, если это возможно. (Например, с помощью контрольных меток).

4. Повторение способа действия как при работе с одним и тем же материалом, так и при работе с разными материалами, если способы действия с ними похожи.

5. Начать работу следует с приятного ощущения, чтобы интерес к материалу сразу же не пропал и импульс к деятельности не угас. Так, например, работая с вкусовыми баночками, начиная с той, в которой находится сладкая вода.

В рамках космического воспитания детям предоставляется возможность ощутить себя частичкой космоса. Монтессори- материалы помогают им осваивать окружающий мир – наблюдать, сравнивать, сопоставлять, накапливать информацию из различных областей знаний, выражать свои мысли с помощью речи, в рисунках, поделках.

У школьников совершенствуются новые представления (год, месяц, смена времён года, дни недели, часы, минуты, секунды).

Они учатся классифицировать животный мир, наблюдать за сезонными изменениями в природе и деятельности людей, приобщаются к культурному наследию страны, знакомятся с культурой и бытом своего города.

Формы и методы работы, используемые на занятиях по космическому воспитанию, могут быть различными: рассказы, беседы, дидактические и ролевые игры, демонстрации предметов).

## **Содержание коррекционного курса по «Развитию психомоторики и сенсорных процессов».**

Всего часов- 66

2 часа в неделю.

№	Наименование разделов.	1	2	3	4	Год
1	Общие подготовительные упражнения для развития контроля и координации движений.	18				18
2	Упражнения в практической жизни. Уход за собой.		9			9
3	Упражнения в практической жизни. Уход за окружающей средой.		9			9
4	Развитие психомоторики и сенсорных процессов по развитию чувств. Развитие зрения.			18	12	30
	Всего:	18	16	18	12	66

**Материально – техническое обеспечение:** материалы и оборудование кабинета психолога.

## 2 класс

### Пояснительная записка.

Рабочая программа по «Развитию психомоторики и сенсорных процессов» разработана с учётом **нормативных документов**, регламентирующих составление и реализацию рабочих программ:

- Федеральный закон РФ от 29.12.2012 №273-ФЗ «Об образовании в Российской Федерации».

- Федеральный государственный образовательный стандарт (далее —Стандарт) обучающихся с умственной отсталостью (интеллектуальными нарушениями), приказ Минобрнауки РФ от 19 декабря 2014 г. № 1599 «Об утверждении федерального государственного образовательного стандарта образования обучающихся с умственной отсталостью (интеллектуальными нарушениями)».

-Адаптированная основная общеобразовательная программа образования обучающихся с умственной отсталостью (интеллектуальными нарушениями) МКОУ Топчихинская средняя общеобразовательная школа №1 имени Героя России Дмитрия Ерофеева (АООП) (вариант 1);

- учебный план МКОУ Топчихинская средняя общеобразовательная школа №1 имени Героя России Дмитрия Ерофеева.

Срок реализации программы 1 год.

*Цель программы:*

Создание условий, стимулирующих и способствующих познанию ребёнком окружающего мира, обеспечению естественного роста и развития ребёнка, раскрытию заложенных потенциальных возможностей.

*Задачи программы обучения:*

-развитие психических процессов и познавательных способностей: элементарного логического мышления и основных его операций, внимания, памяти, речи;

-обеспечение всесторонней подготовки детей к будущей социальной жизни, воспитание самостоятельности.

На занятиях по формированию практических умений и навыков дети учатся самостоятельно заботиться о себе (одеваться, мыть руки, чистить обувь и т. п), заботиться об окружающей среде, о помещении, в котором они находятся (подметать, вытирать пыль, поливать цветы и др.), учатся правилам хорошего тона, вежливого поведения в обществе, а также выполняют комплекс специальных упражнений на совершенствование общей координации движений.

В ходе занятий жизненной практикой развиваются психические процессы ребёнка: внимание и способность концентрированно работать. Упражнения на занятиях много раз повторяются. Это позволяет детям сосредоточиться и сконцентрироваться на определённом виде деятельности.

Глубокое позитивное воздействие упражнения в практической жизни оказывают на развитие мышления. Дети учатся последовательно выполнять действия, показанные учителем, осознавая при этом, что определённый их порядок играет решающую роль и составляет структуру деятельности. Восприятие структуры деятельности создаёт основу для логического мышления.

Многие виды деятельности достаточно сложны для детей с интеллектуальным недоразвитием и представляют собой длинную последовательность действий, которые нужно запомнить. Это способствует развитию памяти.

В процессе упражнений практической жизнью школьники приобретают социальный опыт, что позволяет им успешно адаптироваться в обществе.

*Методические рекомендации по проведению занятий.*

6. Занятия проводятся с небольшой группой детей-6-7 учащихся.

7. Называются предметы, указывается их назначение. (Расширение словарного запаса детей).

8. Учитель показывает последовательность действий, озвучивая их. Школьники учатся правильно воспринимать инструкцию и следовать ей в работе.
9. Проводятся многократные тренировочные упражнения, в основе которых лежит самостоятельная работа учащихся. Нуждающимся детям оказывается индивидуальная помощь.
10. В конце каждого занятия подводятся итоги по вопросам педагога. (Развитие устной речи детей).

Развитие психомоторики и сенсорных процессов осуществляется на специальных занятиях по развитию органов чувств.

Сенсорное воспитание создаёт основу для интеллектуального развития. Способствует упорядочиванию хаотичных впечатлений, полученных ребёнком при взаимодействии с внешним миром. Даёт прекрасную возможность развивать наблюдательность и внимательное отношение к окружающему миру. Дети становятся способными различать широкую гамму красок, звуков, вкусовых ощущений и т. п. Человек с хорошей наблюдательностью более подготовлен к реальной жизни. На занятиях совершенствуются органы чувств, которые являются инструментами познания окружающего мира, развивается способность восприятия действительности и воображение, внимание и способность к его концентрации.

Дети приобретают определённые навыки учебной деятельности: умение сосредоточенно работать достаточно длительное время, доводить начатое до конца, внимательно наблюдать за действиями педагога и слушать его пояснения, заниматься самостоятельно и контролировать свои ошибки, не мешая другим. На каждом занятии происходит расширение словарного запаса, развитие устной речи детей.

В школьном кабинете психолога имеются материалы для развития зрения, слуха, осязания, обоняния, вкусовых ощущений, чувства тяжести, тепла, «стереогностического чувства».

*Практические рекомендации по организации работы с сенсорными материалами:*

## **2. Этапы работы:**

а) действия с предметами, наиболее контрастирующими по состоянию исследуемого свойства (сладкий – горький, горячий – холодный и т. п.).

б) составление пар одинаковых по состоянию этого свойства предметов;

в) градация или построение сериационного ряда по степени изменения исследуемого свойства;

г) упражнения на:

-повторение показанного способа действия с предметами;

-применение показанного способа действия к другим предметам из того же материала;

-применение полученных представлений о свойствах предметов и освоенных способов действия в реальной жизни;

-расширение словарного запаса за счёт усвоения и использования новых терминов, описывающих свойства и отношения предметов и явлений действительности.

2. Упражнения с материалами в зависимости от количества детей делятся на групповые и индивидуальные.

3. Контроль ошибок сначала производится при помощи того органа чувств, который развивается при работе с данным сенсорным материалом. Затем каким – либо другим способом, если это возможно. (Например, с помощью контрольных меток).

4. Повторение способа действия как при работе с одним и тем же материалом, так и при работе с разными материалами, если способы действия с ними похожи.

5. Начать работу следует с приятного ощущения, чтобы интерес к материалу сразу же не пропал и импульс к деятельности не угас. Так, например, работая с коробочками с запахами, начиная с той, в которой находится приятный запах.

Формы и методы работы, используемые на занятиях, могут быть различными: рассказы, беседы, дидактические и ролевые игры, демонстрации предметов).



Содержание коррекционного курса по «Развитию психомоторики и сенсорных процессов»  
 Всего часов- 68.  
 2 часа в неделю.

№	Наименование разделов.	1	2	3	4	Год
1	Упражнения для развития контроля и координации движений.	18				18
2	Упражнения в практической жизни. Уход за собой.		6			6
3	Упражнения в практической жизни. Уход за окружающей средой.		8			8
4	Развитие психомоторики и сенсорных процессов по развитию органов чувств. Развитие зрения.			12		12
5	Развитие чувства тепла.			2		2
6	Развитие обоняния.			6	2	8
7	Развитие осязания.				4	4
8	Ознакомление с предметами и явлениями окружающей действительности.				10	10
	Всего:	18	14	20	16	68

**Материально – техническое обеспечение:** материалы и оборудование кабинета психолога.

### Зкласс

#### Пояснительная записка.

Рабочая программа по «Развитию психомоторики и сенсорных процессов» разработана с учётом **нормативных документов**, регламентирующих составление и реализацию рабочих программ:

- Федеральный закон РФ от 29.12.2012 №273-ФЗ «Об образовании в Российской Федерации».
- Федеральный государственный образовательный стандарт (далее —Стандарт) обучающихся с умственной отсталостью (интеллектуальными нарушениями), приказ Минобрнауки РФ от 19 декабря 2014 г. № 1599 «Об утверждении федерального государственного образовательного стандарта образования обучающихся с умственной отсталостью (интеллектуальными нарушениями)».
- Адаптированная основная общеобразовательная программа образования обучающихся с умственной отсталостью (интеллектуальными нарушениями) МКОУ Топчихинская средняя общеобразовательная школа №1 имени Героя России Дмитрия Ерофеева (АООП) (вариант 1);
- учебный план МКОУ Топчихинская средняя общеобразовательная школа №1 имени Героя России Дмитрия Ерофеева.
- Срок реализации программы 1 год.

#### *Цель программы:*

Создание условий, стимулирующих и способствующих познанию ребёнком окружающего мира, обеспечению естественного роста и развития ребёнка, раскрытию заложенных потенциальных возможностей.

#### *Задачи программы обучения:*

- развитие психических процессов и познавательных способностей: элементарного логического мышления и основных его операций, внимания, памяти, речи;
- обеспечение всесторонней подготовки детей к будущей социальной жизни, воспитание

самостоятельности.

На занятиях по формированию практических умений и навыков дети учатся самостоятельно заботиться о себе (одеваться, мыть руки, чистить обувь и т. п), заботиться об окружающей среде, о помещении, в котором они находятся (подметать, вытирать пыль, поливать цветы и др.), учатся правилам хорошего тона, вежливого поведения в обществе, а также выполняют комплекс специальных упражнений на совершенствование общей координации движений.

В ходе занятий жизненной практикой развиваются психические процессы ребёнка: внимание и способность концентрированно работать. Упражнения на занятиях много раз повторяются. Это позволяет детям сосредоточиться и сконцентрироваться на определённом виде деятельности.

Глубокое позитивное воздействие упражнения в практической жизни оказывают на развитие мышления. Дети учатся последовательно выполнять действия, показанные учителем, осознавая при этом, что определённый их порядок играет решающую роль и составляет структуру деятельности. Восприятие структуры деятельности создаёт основу для логического мышления.

Многие виды деятельности достаточно сложны для детей с интеллектуальным недоразвитием и представляют собой длинную последовательность действий, которые нужно запомнить. Это способствует развитию памяти.

В процессе упражнений практической жизнью школьники приобретают социальный опыт, что позволяет им успешно адаптироваться в обществе.

#### *Методические рекомендации по проведению занятий.*

11. Занятия проводятся с небольшой группой детей-6-7 учащихся.
12. Называются предметы, указывается их назначение. (Расширение словарного запаса детей).
13. Учитель показывает последовательность действий, озвучивая их. Школьники учатся правильно воспринимать инструкцию и следовать ей в работе.
14. Проводятся многократные тренировочные упражнения, в основе которых лежит самостоятельная работа учащихся. Нуждающимся детям оказывается индивидуальная помощь.
15. В конце каждого занятия подводятся итоги по вопросам педагога. (Развитие устной речи детей).

Развитие психомоторики и сенсорных процессов осуществляется на специальных занятиях по развитию органов чувств.

Сенсорное воспитание создаёт основу для интеллектуального развития. Способствует упорядочиванию хаотичных впечатлений, полученных ребёнком при взаимодействии с внешним миром. Даёт прекрасную возможность развивать наблюдательность и внимательное отношение к окружающему миру. Дети становятся способными различать широкую гамму красок, звуков, вкусовых ощущений и т. п. Человек с хорошей наблюдательностью более подготовлен к реальной жизни. На занятиях совершенствуются органы чувств, которые являются инструментами познания окружающего мира, развивается способность восприятия действительности и воображение, внимание и способность к его концентрации.

Дети приобретают определённые навыки учебной деятельности: умение сосредоточенно работать достаточно длительное время, доводить начатое до конца, внимательно наблюдать за действиями педагога и слушать его пояснения, заниматься самостоятельно и контролировать свои ошибки, не мешая другим. На каждом занятии происходит расширение словарного запаса, развитие устной речи детей.

В школьном кабинете психолога имеются материалы для развития зрения, слуха, осязания, обоняния, вкусовых ощущений, чувства тяжести, тепла, «стереогностического чувства».

*Практические рекомендации по организации работы с сенсорными материалами:*

### 3. Этапы работы:

а) действия с предметами, наиболее контрастирующими по состоянию исследуемого свойства (сладкий – горький, горячий – холодный и т. п.).

б) составление пар одинаковых по состоянию этого свойства предметов;

в) градация или построение сериационного ряда по степени изменения исследуемого свойства;

г) упражнения на:

-повторение показанного способа действия с предметами;

-применение показанного способа действия к другим предметам из того же материала;

-применение полученных представлений о свойствах предметов и освоенных способов действия в реальной жизни;

-расширение словарного запаса за счёт усвоения и использования новых терминов, описывающих свойства и отношения предметов и явлений действительности.

2. Упражнения с материалами в зависимости от количества детей делятся на групповые и индивидуальные.

3. Контроль ошибок сначала производится при помощи того органа чувств, который развивается при работе с данным сенсорным материалом. Затем каким – либо другим способом, если это возможно. (Например, с помощью контрольных меток).

4. Повторение способа действия как при работе с одним и тем же материалом, так и при работе с разными материалами, если способы действия с ними похожи.

5. Начать работу следует с приятного ощущения, чтобы интерес к материалу сразу же не пропал и импульс к деятельности не угас. Так, например, работая с коробочками с запахами, начиная с той, в которой находится приятный запах.

Формы и методы работы, используемые на занятиях, могут быть различными: рассказы, беседы, дидактические и ролевые игры, демонстрации предметов).

Содержание коррекционного курса по «Развитию психомоторики и сенсорных процессов»  
Всего часов- 68, 2 часа в неделю

№	Наименование разделов.	1	2	3	4	Год
1	Упражнения в практической жизни. Уход за собой.	18				18
2	Упражнения в практической жизни. Уход за окружающей средой..		16			16
3	Упражнения в практической жизни. Особые виды движений.			4		4
4	Развитие психомоторики и сенсорных процессов по развитию органов чувств. Развитие зрения.			6		6
5	Развитие чувства тяжести.			5		5
6	Развитие обоняния.			5		5
7	Развитие вкуса.				6	6
8	Космическое воспитание. Развитие временных представлений.				8	8
	Всего:	18	16	20	14	68

**Материально – техническое обеспечение:** материалы и оборудование кабинета психолога.

**3класс**  
**Пояснительная записка.**

Рабочая программа по «Развитию психомоторики и сенсорных процессов» разработана с учётом **нормативных документов**, регламентирующих составление и реализацию рабочих программ:

- Федеральный закон РФ от 29.12.2012 №273-ФЗ «Об образовании в Российской Федерации».

- Федеральный государственный образовательный стандарт (далее —Стандарт) обучающихся с умственной отсталостью (интеллектуальными нарушениями), приказ Минобрнауки РФ от 19 декабря 2014 г. № 1599 «Об утверждении федерального государственного образовательного стандарта образования обучающихся с умственной отсталостью (интеллектуальными нарушениями)».

-Адаптированная основная общеобразовательная программа образования обучающихся с умственной отсталостью (интеллектуальными нарушениями) МКОУ Топчихинская средняя общеобразовательная школа №1 имени Героя России Дмитрия Ерофеева (АООП) (вариант 1);

- учебный план МКОУ Топчихинская средняя общеобразовательная школа №1 имени Героя России Дмитрия Ерофеева.

- Срок реализации программы 1 год.

*Цель программы:*

Создание условий, стимулирующих и способствующих познанию ребёнком окружающего мира, обеспечению естественного роста и развития ребёнка, раскрытию заложенных потенциальных возможностей.

*Задачи программы обучения:*

-развитие психических процессов и познавательных способностей: элементарного логического мышления и основных его операций, внимания, памяти, речи;

-обеспечение всесторонней подготовки детей к будущей социальной жизни, воспитание самостоятельности.

На занятиях по формированию практических умений и навыков дети учатся самостоятельно заботиться о себе (одеваться, мыть руки, чистить обувь и т. п), заботиться об окружающей среде, о помещении, в котором они находятся (подметать, вытирать пыль, поливать цветы и др.), учатся правилам хорошего тона, вежливого поведения в обществе, а также выполняют комплекс специальных упражнений на совершенствование общей координации движений.

В ходе занятий жизненной практикой развиваются психические процессы ребёнка: внимание и способность концентрированно работать. Упражнения на занятиях много раз повторяются. Это позволяет детям сосредоточиться и сконцентрироваться на определённом виде деятельности.

Глубокое позитивное воздействие упражнения в практической жизни оказывают на развитие мышления. Дети учатся последовательно выполнять действия, показанные учителем, осознавая при этом, что определённый их порядок играет решающую роль и составляет структуру деятельности. Восприятие структуры деятельности создаёт основу для логического мышления.

Многие виды деятельности достаточно сложны для детей с интеллектуальным недоразвитием и представляют собой длинную последовательность действий, которые нужно запомнить. Это способствует развитию памяти.

В процессе упражнений практической жизнью школьники приобретают социальный опыт, что позволяет им успешно адаптироваться в обществе.

*Методические рекомендации по проведению занятий.*

16. Занятия проводятся с небольшой группой детей-6-7 учащихся.

17. Называются предметы, указывается их назначение. (Расширение словарного запаса детей).

18. Учитель показывает последовательность действий, озвучивая их. Школьники учат-

ся правильно воспринимать инструкцию и следовать ей в работе.

19. Проводятся многократные тренировочные упражнения, в основе которых лежит самостоятельная работа учащихся. Нуждающимся детям оказывается индивидуальная помощь.
20. В конце каждого занятия подводятся итоги по вопросам педагога. (Развитие устной речи детей).

Развитие психомоторики и сенсорных процессов осуществляется на специальных занятиях по развитию органов чувств.

Сенсорное воспитание создаёт основу для интеллектуального развития. Способствует упорядочиванию хаотичных впечатлений, полученных ребёнком при взаимодействии с внешним миром. Даёт прекрасную возможность развивать наблюдательность и внимательное отношение к окружающему миру. Дети становятся способными различать широкую гамму красок, звуков, вкусовых ощущений и т. п. Человек с хорошей наблюдательностью более подготовлен к реальной жизни. На занятиях совершенствуются органы чувств, которые являются инструментами познания окружающего мира, развивается способность восприятия действительности и воображение, внимание и способность к его концентрации.

Дети приобретают определённые навыки учебной деятельности: умение сосредоточенно работать достаточно длительное время, доводить начатое до конца, внимательно наблюдать за действиями педагога и слушать его пояснения, заниматься самостоятельно и контролировать свои ошибки, не мешая другим. На каждом занятии происходит расширение словарного запаса, развитие устной речи детей.

В школьном кабинете психолога имеются материалы для развития зрения, слуха, осязания, обоняния, вкусовых ощущений, чувства тяжести, тепла, «стереогностического чувства».

*Практические рекомендации по организации работы с сенсорными материалами:*

#### **4. Этапы работы:**

а) действия с предметами, наиболее контрастирующими по состоянию исследуемого свойства (сладкий – горький, горячий – холодный и т. п.).

б) составление пар одинаковых по состоянию этого свойства предметов;

в) градация или построение сериационного ряда по степени изменения исследуемого свойства;

г) упражнения на:

-повторение показанного способа действия с предметами;

-применение показанного способа действия к другим предметам из того же материала;

-применение полученных представлений о свойствах предметов и освоенных способов действия в реальной жизни;

-расширение словарного запаса за счёт усвоения и использования новых терминов, описывающих свойства и отношения предметов и явлений действительности.

2. Упражнения с материалами в зависимости от количества детей делятся на групповые и индивидуальные.

3. Контроль ошибок сначала производится при помощи того органа чувств, который развивается при работе с данным сенсорным материалом. Затем каким – либо другим способом, если это возможно. (Например, с помощью контрольных меток).

4. Повторение способа действия как при работе с одним и тем же материалом, так и при работе с разными материалами, если способы действия с ними похожи.

5. Начать работу следует с приятного ощущения, чтобы интерес к материалу сразу же не пропал и импульс к деятельности не угас. Так, например, работая с коробочками с запахами, начиная с той, в которой находится приятный запах.

Формы и методы работы, используемые на занятиях, могут быть различными: рассказы, беседы, дидактические и ролевые игры, демонстрации предметов).

Содержание коррекционного курса по «Развитию психомоторики и сенсорных процессов»

№	Наименование разделов.	1	2	3	4	Год
1	Упражнения в практической жизни. Уход за собой.	16				16
2	Упражнения в практической жизни. Уход за окружающей средой.		16			16
3	Развитие психомоторики и сенсорных процессов по развитию органов чувств. Развитие зрения.			11		11
4	Развитие вкуса.			7		7
5	Космическое воспитание.				10	10
6	Развитие интеллектуальных способностей в процессе развивающих игр Б.П. Никитина.				6	6
7	Экскурсии.	16	16	18	2 16	2 68

**Материально – техническое обеспечение:** материалы и оборудование кабинета психолога.

### **Ритмика**

**Целью** занятий по ритмике является развитие двигательной активности ребенка в процессе восприятия музыки.

На занятиях ритмикой осуществляется коррекция недостатков двигательной, эмоционально-волевой, познавательной сфер, которая достигается средствами музыкально-ритмической деятельности. Занятия способствуют развитию общей и речевой моторики, ориентировке в пространстве, укреплению здоровья, формированию навыков здорового образа жизни у обучающихся с умственной отсталостью (интеллектуальными нарушениями).

Основные направления работы по ритмике: упражнения на ориентировку в пространстве; ритмико-гимнастические упражнения (общеразвивающие упражнения, упражнения на координацию движений, упражнение на расслабление мышц); упражнения с детскими музыкальными инструментами; игры под музыку; танцевальные упражнения.

### **Результаты освоения содержания коррекционно-развивающей программы «Ритмика»**

#### **1<sup>1</sup> – 1 класс**

Формирование **базовых учебных действий:** личностных, коммуникативных, регулятивных и познавательных.

1. К личностным учебным действиям относится: осознание себя как ученика; заинтересованного посещением школы; способность к осмыслению социального окружения, своего места в нем; самостоятельность в выполнении договоренностей.

2. Коммуникативные учебные действия включают следующие умения:  
вступать в контакт и работать в коллективе; обращаться за помощью и принимать помощь; слушать и принимать инструкцию; сотрудничать со взрослыми и сверстниками в разных социальных ситуациях; доброжелательно относиться, сопереживать, конструктивно взаимодействовать с людьми.

3. Регулятивные учебные действия включают следующие умения: входить и выходить из учебного помещения со звонком; ориентироваться в пространстве зала; работать со спортивным инвентарем; двигаться по школе, находить класс для занятия ритмикой и



другие необходимые помещения; принимать цели и произвольно включаться в деятельность, активно участвовать в деятельности, контролировать и оценивать свои действия и действия одноклассников; соотносить свои действия и их результаты с заданными образцами, принимать оценку деятельности, оценивать ее с учетом предложенных критериев, корректировать свою деятельность с учетом выявленных недочетов.

4. Познавательные учебные действия включают следующие умения: уметь выполнять простые упражнения по команде и по словесной инструкции учителя, знать названия музыкальных инструментов и уметь различать их на слух, запоминать названия разученных упражнений и танцевальных движений, уметь определять характер музыки, отстукивать заданный ритм.

**Личностные результаты освоения коррекционного курса «Ритмика»:**

- уважительное отношение к семейным ценностям;
- заинтересованность в приобретении и расширении знаний;
- навыки сотрудничества со взрослыми и сверстниками;

**Предметные результаты освоения коррекционного курса «Ритмика»:**

- умения выполнять ритмические комбинации движений, композиции танцевальных движений;
- овладение ритмическими движениями с музыкальным сопровождением;
- формирование музыкального восприятия;
- умение характеризовать музыкальное произведение.

Определяются два уровня овладения предметными результатами: минимальный и достаточный. Достаточный уровень освоения предметных результатов не является обязательным для всех обучающихся с нарушением интеллекта, а минимальный уровень является обязательным для всех обучающихся с умственной отсталостью.

**Минимальный уровень:** находит место в строю с помощью учителя; выполняет несложные движения по показу; держит дистанцию вместе с педагогом; соотносит свое положение по отношению к другим с помощью учителя; ребенок плохо ориентируется в пространстве, требуется помощь учителя; понимает инструкции педагога после многократного повторения; выполнять простые движения в соответствии с темпом, ритмом, динамикой музыкального произведения, требуется постоянная помощь.

**Достаточный уровень:** строиться в колонну по одному, находить свое место в строю и входить в зал организованно под музыку, приветствовать учителя, занимать правильное исходное положение (стоять прямо, не опускать голову, без лишнего напряжения в коленях и плечах, не сутулиться), равняться в шеренге, в колонне; ходить свободным естественным шагом, двигаться по залу в разных направлениях, не мешая друг другу; ходить и бегать по кругу с сохранением правильных дистанций, не сужая круг и не сходя с его линии; ритмично выполнять несложные движения руками и ногами; соотносить темп движений с темпом музыкального произведения; выполнять игровые и плясовые движения; выполнять имитационные упражнения и игры по словесной инструкции; начинать и заканчивать движения в соответствии со звучанием музыки.

## **2 класс**

Формирование **базовых учебных действий:** личностных, коммуникативных, регулятивных и познавательных.

1. К личностным учебным действиям относится: осознание себя как ученика; заинтересованного посещением школы; способность к осмыслению социального окружения, своего места в нем; самостоятельность в выполнении договоренностей.

2. Коммуникативные учебные действия включают следующие умения:

вступать в контакт и работать в коллективе; обращаться за помощью и принимать помощь; слушать и принимать инструкцию; сотрудничать со взрослыми и сверстниками в разных социальных ситуациях; доброжелательно относиться, сопереживать, конструктивно взаимодействовать с людьми.

3. Регулятивные учебные действия включают следующие умения: входить и выходить из учебного помещения со звонком; ориентироваться в пространстве зала; работать со спортивным инвентарем; двигаться по школе, находить класс для занятия ритмикой и другие необходимые помещения; принимать цели и произвольно включаться в деятельность, активно участвовать в деятельности, контролировать и оценивать свои действия и действия одноклассников; соотносить свои действия и их результаты с заданными образцами, принимать оценку деятельности, оценивать ее с учетом предложенных критериев, корректировать свою деятельность с учетом выявленных недочетов.

4. Познавательные учебные действия включают следующие умения: уметь выполнять простые упражнения по команде и по словесной инструкции учителя, знать названия музыкальных инструментов и уметь различать их на слух, запоминать названия разученных упражнений и танцевальных движений, уметь определять характер музыки, отстукивать заданный ритм.

#### **Личностные результаты освоения коррекционного курса «Ритмика»:**

- уважительное отношение к семейным ценностям;
- заинтересованность в приобретении и расширении знаний;
- навыки сотрудничества со взрослыми и сверстниками;

#### **Предметные результаты освоения коррекционного курса «Ритмика»:**

- умения выполнять ритмические комбинации движений, композиции танцевальных движений;
- овладение ритмическими движениями с музыкальным сопровождением;
- формирование музыкального восприятия;
- умение характеризовать музыкальное произведение.

#### **Предметные результаты освоения курса «Ритмика»**

Обучающиеся должны уметь:

- готовиться к занятиям, строиться в колонну по одному, находить свое место в строю и входить в зал организованно под музыку, приветствовать учителя, занимать правильное исходное положение (стоять прямо, не опускать голову, без лишнего напряжения в коленях и плечах, не сутулиться), равняться в шеренге, в колонне;

- ходить свободным естественным шагом, двигаться по залу в разных направлениях, не мешая друг другу;

- ходить и бегать по кругу с сохранением правильных дистанций, не сужая круг и не сходя с его линии;

- ритмично выполнять несложные движения руками и ногами;

- соотносить темп движений с темпом музыкального произведения;

- выполнять игровые и плясовые движения;

- выполнять задания после показа и по словесной инструкции учителя; начинать и заканчивать движения в соответствии со звучанием музыки.

Обучающиеся должны знать:

Минимальный уровень:

- уметь принимать правильное исходное положение в соответствии с содержанием и особенностями музыки и движения;
- организовано строиться (быстро, точно);
- сохранять правильную дистанцию в колонне парами;
- самостоятельно определять нужное направление движения по словесной инструкции учителя, по звуковым и музыкальным сигналам;
- соблюдать темп движений, обращая внимание на музыку, выполнять общеразвивающие упражнения в определенном ритме и темпе;
- легко, естественно и непринужденно выполнять все игровые и плясовые движения;
- ощущать смену частей музыкального произведения в двухчастной форме с контрастными построениями.

Достаточный уровень:

- уметь рассчитывать на первый, второй, третий для последующего построения в три колонны, шеренги;
- соблюдать правильную дистанцию в колонне по три;
- самостоятельно выполнять требуемые перемены направления и темпа движений, руководствуясь музыкой;
- ощущать смену частей музыкального произведения в двухчастной форме с мало-контрастными построениями;
- передавать в игровых и плясовых движениях различные нюансы музыки: напевность, грациозность, энергичность, нежность, игривость и т.д.;
- самостоятельно передавать хлопками более сложный ритмический рисунок мелодии;
- повторять любой ритм, заданный учителем;
- задавать самим ритм одноклассникам и проверять правильность его исполнения (хлопками или притопами).

### 3 класс

Формирование **базовых учебных действий**: личностных, коммуникативных, регулятивных и познавательных .

1. К личностным учебным действиям относится: осознание себя как ученика; заинтересованного посещением школы; способность к осмыслению социального окружения, своего места в нем; самостоятельность в выполнении договоренностей.

2. Коммуникативные учебные действия включают следующие умения:

вступать в контакт и работать в коллективе; обращаться за помощью и принимать помощь; слушать и принимать инструкцию; сотрудничать со взрослыми и сверстниками в разных социальных ситуациях; доброжелательно относиться, сопереживать, конструктивно взаимодействовать с людьми.

3. Регулятивные учебные действия включают следующие умения: входить и выходить из учебного помещения со звонком; ориентироваться в пространстве зала; работать со спортивным инвентарем; двигаться по школе, находить класс для занятия ритмикой и другие необходимые помещения; принимать цели и произвольно включаться в деятельность, активно участвовать в деятельности, контролировать и оценивать свои действия и действия одноклассников; соотносить свои действия и их результаты с заданными образцами, принимать оценку деятельности, оценивать ее с учетом предложенных критериев, корректировать свою деятельность с учетом выявленных недочетов.

4. Познавательные учебные действия включают следующие умения: уметь выполнять простые упражнения по команде и по словесной инструкции учителя, знать названия музыкальных инструментов и уметь различать их на слух, запоминать названия разученных упражнений и танцевальных движений, уметь определять характер музыки, отстукивать заданный ритм.

**Личностные результаты освоения коррекционного курса «Ритмика»:**

- уважительное отношение к семейным ценностям;
- заинтересованность в приобретении и расширении знаний;
- навыки сотрудничества со взрослыми и сверстниками;

**Предметные результаты освоения коррекционного курса «Ритмика»:**

- умения выполнять ритмические комбинации движений, композиции танцевальных движений;
- овладение ритмическими движениями с музыкальным сопровождением;
- формирование музыкального восприятия;
- умение характеризовать музыкальное произведение.

**Предметные результаты:**

**Минимальный уровень:**

—находить свое место в строю и входить в зал под музыку, приветствовать учителя, занимать правильное исходное положение (стоять прямо, не опускать голову, без лишнего напряжения в коленях и плечах, не сутулиться);

—начинать и заканчивать движения в соответствии со звучанием музыки с помощью педагога;

- ходить свободным естественным шагом, двигаться по залу в разных направлениях, не мешая друг другу;

—ходить и бегать по кругу с сохранением правильных дистанций, не сужая круги и не сходя с его линии;

—ритмично выполнять несложные движения руками и ногами;

—соотносить темп движений с темпом музыкального произведения;

—выполнять игровые и плясовые движения;

–выполнять задания после показа и по словесной инструкции учителя;

–заканчивать движения в соответствии со звучанием музыки.

Достаточный уровень:

–готовиться к занятиям, строиться в колонну по одному, находить свое место в строю и входить в зал организованно под музыку, приветствовать учителя, занимать правильное исходное положение (стоять прямо, не опускать голову, без лишнего напряжения в коленях и плечах, не сутулиться), равняться в шеренге, в колонне;

–сохранять правильную дистанцию в колонне парами;

–рассчитываться на первый, второй, третий для последующего построения в три колонны, шеренги;

–соблюдать правильную дистанцию в колонне по три и в концентрических кругах;

–самостоятельно выполнять требуемые перемены направления и темпа движений, руководствуясь музыкой;

–ощущать смену частей музыкального произведения в двухчастной форме с малоконтрастными построениями;

–передавать в игровых и плясовых движениях различные нюансы музыки:

напевность, грациозность, энергичность, нежность, игривость и т. д.;

–передавать хлопками ритмический рисунок мелодии;

–повторять любой ритм, заданный учителем;

–задавать самим ритм одноклассникам и проверять правильность его исполнения (хлопками или притопами).

#### **4 класс**

Формирование **базовых учебных действий**: личностных, коммуникативных, регулятивных и познавательных .

1. К личностным учебным действиям относится: осознание себя как ученика; заинтересованного посещением школы; способность к осмыслению социального окружения, своего места в нем; самостоятельность в выполнении договоренностей.

2. Коммуникативные учебные действия включают следующие умения:

вступать в контакт и работать в коллективе; обращаться за помощью и принимать помощь; слушать и принимать инструкцию; сотрудничать со взрослыми и сверстниками в разных социальных ситуациях; доброжелательно относиться, сопереживать, конструктивно взаимодействовать с людьми.

3. Регулятивные учебные действия включают следующие умения: входить и выхо-

дять из учебного помещения со звонком; ориентироваться в пространстве зала; работать со спортивным инвентарем; двигаться по школе, находить класс для занятия ритмикой и другие необходимые помещения; принимать цели и произвольно включаться в деятельность, активно участвовать в деятельности, контролировать и оценивать свои действия и действия одноклассников; соотносить свои действия и их результаты с заданными образцами, принимать оценку деятельности, оценивать ее с учетом предложенных критериев, корректировать свою деятельность с учетом выявленных недочетов.

4. Познавательные учебные действия включают следующие умения: уметь выполнять простые упражнения по команде и по словесной инструкции учителя, знать названия музыкальных инструментов и уметь различать их на слух, запоминать названия разученных упражнений и танцевальных движений, уметь определять характер музыки, отстукивать заданный ритм.

Личностные результаты освоения коррекционного курса «Ритмика»:

- уважительное отношение к семейным ценностям;
- заинтересованность в приобретении и расширении знаний;
- навыки сотрудничества со взрослыми и сверстниками;

Предметные результаты освоения коррекционного курса «Ритмика»:

- умения выполнять ритмические комбинации движений, композиции танцевальных движений;
- овладение ритмическими движениями с музыкальным сопровождением;
- формирование музыкального восприятия;
- умение характеризовать музыкальное произведение.

Минимальный уровень:

- уметь правильно и быстро находить нужный темп ходьбы, бега в соответствии с характером и построением музыкального отрывка;

- различать двухчастную и трехчастную форму в музыке;

- отмечать в движении ритмический рисунок, акцент, слышать и самостоятельно менять движение в соответствии со сменой частей музыкальных фраз; четко, организованно перестраиваться, быстро реагировать на приказ музыки, даже во время веселой, задорной пляски;

- различать основные характерные движения некоторых народных танцев.

Достаточный уровень:

- знать основные позиции ног и рук, использовать их при выполнении упражнений;

- уметь самостоятельно ориентироваться в пространстве, перестраиваться по требованию учителя в шеренгу, колонну, круг;

- знать основные элементы танцев, разученных в течение периода обучения, танцевальные движения, а также использовать их при самостоятельном составлении небольших танцевальных композиций;

- уметь самостоятельно составлять ритмические рисунки и исполнять их на музыкальных инструментах.

Содержание курса

## 1<sup>1</sup> - 1 класс

Основные **задачи** реализации курса:

Эстетическое воспитание, развитие эмоционально-волевой и познавательной сферы, творческих возможностей обучающихся, обогащение общего и речевого развития, расширение кругозора. Развитие восприятия музыки. Формирование правильных, координированных, выразительных и ритмичных движений под музыку (основных, элементарных гимнастических и танцевальных), правильной осанки, умений выполнять построения и перестроения, исполнять под музыку несложные композиции народных, бальных и современных танцев, импровизировать движения под музыку. Формирование умений эмоционально, выразительно и ритмично исполнять музыкальные пьесы на элементарных музыкальных инструментах в ансамбле под аккомпанемент учителя. Развитие у обучающихся стремления и умений применять приобретенный опыт в музыкально-ритмической деятельности во внеурочное время, в том числе при реализации совместных проектов со сверстниками.

Упражнения на ориентировку в пространстве

Правильное исходное положение. Ходьба и бег: с высоким подниманием колен, с отбрасыванием прямой ноги вперед и оттягиванием носка. Перестроение в круг из шеренги, цепочки. Ориентировка в направлении движений вперед, назад, направо, налево, в круг, из круга. Выполнение Простых движений с предметами во время ходьбы.

**Ритмико – гимнастические упражнения**

*Общеразвивающие упражнения.* Наклоны, выпрямление и повороты головы, круговые движения плечами («паровозики»). Движения рук в разных направлениях без предметов и с предметами (флажки, погремушки, ленты). Наклоны и повороты туловища вправо, влево (класть и поднимать предметы перед собой и сбоку). Приседания с опорой и без опоры, с предметами (обруч, палка, флажки, мяч). Сгибание и разгибание ноги в подъеме, отведение стопы наружу и приведение ее внутрь, круговые движения стопой, выставление ноги на носок вперед и в стороны, вставание на полупальцы. Упражнения на выработку осанки.

*Упражнения на координацию движений.* Перекрестное поднимание и опускание рук (правая рука вверх, левая вниз). Одновременные движения правой руки вверх, левой — в сторону; правой руки — вперед, левой — вверх. Выставление левой ноги вперед, правой руки — перед собой; правой ноги — в сторону, левой руки — в сторону и т. д. Изучение позиций рук: смена позиций рук отдельно каждой и обеими одновременно; провожать движение руки головой, взглядом.

Отстукивание, прохлопывание, протопывание простых ритмических рисунков.

*Упражнение на расслабление мышц.* Подняв руки в стороны и слегка наклонившись вперед, по сигналу учителя или акценту в музыке уронить руки вниз; быстрым, непрерывным движением предплечья свободно потрясти кистями (имитация отряхивания воды с пальцев); подняв плечи как можно выше, дать им свободно опуститься в нормальное положение. Свободное круговое движение рук. Перенесение, тяжести тела с пяток на носки и обратно, с одной ноги на другую (маятник).

**Упражнения с детскими музыкальными инструментами**

Движения кистей рук в разных направлениях. Поочередное и одновременное сжатие в кулак и разжимание пальцев рук с изменением темпа музыки. Противопоставление первого пальца остальным на каждый акцент в музыке. Отведение и приведение пальцев одной руки и обеих. Выделение пальцев рук. Упражнения для пальцев рук на детском пианино. Исполнение восходящей и нисходящей гаммы в пределах пяти нот одной октавы правой и левой рукой отдельно в среднем темпе. Отстукивание простых ритмических рисунков на барабанах двумя палочками одновременно и каждой отдельно под счет учителя с проговариванием стихов, попевок и без них.

### **Игры под музыку**

Выполнение ритмичных движений в соответствии с различным характером музыки, динамикой (громко, тихо), регистрами (высокий, низкий). Изменение направления и формы ходьбы, бега, поскоков, танцевальных движений в соответствии с изменениями в музыке (легкий, танцевальный бег сменяется стремительным, спортивным; легкое, игривое подпрыгивание — тяжелым, комичным и т. д.). Выполнение имитационных упражнений и игр, построенных на конкретных подражательных образах, хорошо знакомых детям (поводки зверей, птиц, движение транспорта, деятельность человека), в соответствии с определенным эмоциональным и динамическим характером музыки. Передача притопами, хлопками и другими движениями резких акцентов в музыке. Музыкальные игры с предметами. Игры с пением или речевым сопровождением.

### **Танцевальные упражнения**

Знакомство с танцевальными движениями. Бодрый, спокойный, топающий шаг. Бег легкий, на полупальцах. Подпрыгивание на двух ногах. Прямой галоп. Маховые движения рук. Элементы русской пляски: простой хороводный шаг, шаг на всей ступне, подбочившись двумя руками (для девочек — движение с платочком); притопы одной ногой и поочередно, выставление ноги с носка на пятку. Движения парами: бег, ходьба, кружение на месте. Хороводы в кругу, пляски с притопами, кружением, хлопками.

**2**

**класс**

**Основные задачи реализации курса:**

Эстетическое воспитание, развитие эмоционально-волевой и познавательной сферы, творческих возможностей обучающихся, обогащение общего и речевого развития, расширение кругозора. Развитие восприятия музыки. Формирование правильных, координированных, выразительных и ритмичных движений под музыку (основных, элементарных гимнастических и танцевальных), правильной осанки, умений выполнять построения и перестроения, исполнять под музыку несложные композиции народных, балльных и современных танцев, импровизировать движения под музыку. Формирование умений эмоционально, выразительно и ритмично исполнять музыкальные пьесы на элементарных музыкальных инструментах в ансамбле под аккомпанемент учителя. Развитие у обучающихся стремления и умений применять приобретенный опыт в музыкально-ритмической деятельности во внеурочное время, в том числе при реализации совместных проектов со сверстниками.

### **Упражнения на ориентировку в пространстве**

Совершенствование навыков ходьбы и бега. Ходьба вдоль стен с четкими поворотами в углах зала. Построения в шеренгу, колонну, цепочку, круг, пары. Построение в колонну по два. Перестроение из колонны парами в колонну по одному. Построение круга из шеренги и из движения враспынную. Выполнение во время ходьбы и бега несложных заданий с предметами: обегать их, собирать, передавать друг другу, перекладывать с места на место.

### **Ритмико – гимнастические упражнения**

*Общеразвивающие упражнения.* Разведение рук в стороны, раскачивание их перед собой, круговые движения, упражнения с лентами. Наклоны и повороты головы вперед, назад, в стороны, круговые движения. Наклоны туловища, сгибая и не сгибая колени. Наклоны и повороты туловища в сочетании с движениями рук вверх, в стороны, на затылок, на пояс. Повороты туловища с передачей предмета (флажки, мячи). Опускание и поднятие предметов перед собой, сбоку без сгибания колен. Выставление правой и левой ноги поочередно вперед, назад, в стороны, в исходное положение. Резкое поднятие согнутых в колене ног, как при маршировке. Сгибание и разгибание ступни в положении стоя и сидя. Упражнения на выработку осанки.



*Упражнения на координацию движений.* Движения правой руки вверх — вниз с одновременным движением левой руки от себя — к себе перед грудью (смена рук). Разнообразные перекрестные движения правой ноги и левой руки, левой ноги и правой руки (отведение правой ноги в сторону и возвращение в исходное положение с одновременным сгибанием и разгибанием левой руки к плечу: высокое поднимание левой ноги, согнутой в колене, с одновременным подниманием и опусканием правой руки и т. д.). Упражнения выполняются ритмично, под музыку. Ускорение и замедление движений в соответствии с изменением темпа музыкального сопровождения. Выполнение движений в заданном темпе и после остановки музыки.

*Упражнения на расслабление мышц.* Свободное падение рук с исходного положения в стороны или перед собой. Раскачивание рук поочередно и вместе вперед, назад, вправо, влево в положении стоя и наклонившись вперед. Встряхивание кистью (отбрасывание воды с пальцев, имитация движения листьев во время ветра). Выбрасывание то левой, то правой ноги вперед (как при игре в футбол).

#### **Упражнения с детскими музыкальными инструментами**

Круговые движения кистью (напряженное и свободное). Одновременное сгибание в кулак пальцев одной руки и разгибание другой в медленном темпе с постепенным ускорением. Противопоставление первого пальца остальным, противопоставление пальцев одной руки пальцам другой одновременно и поочередно.

Упражнения на детских музыкальных инструментах. Исполнение восходящей и нисходящей гаммы в пределах пяти нот двумя руками одновременно в среднем темпе на детском пианино, разучивание гаммы в пределах одной октавы на аккордеоне и духовой гармонике.

Исполнение несложных ритмических рисунков на бубне и барабане двумя палочками одновременно и поочередно в разных вариациях.

#### **Игры под музыку**

Выполнение движений в соответствии с разнообразным характером музыки, динамикой (громко, умеренно, тихо), регистрами (высокий, средний, низкий). Упражнения на самостоятельное различение темповых, динамических и мелодических изменений в музыке и выражение их в движении. Передача в движении разницы в двухчастной музыке. Выразительное исполнение в свободных плясках знакомых движений. Выразительная и эмоциональная передача в движениях игровых образов и содержания песен. Самостоятельное создание музыкально-двигательного образа. Музыкальные игры с предметами. Игры с пением и речевым сопровождением. Инсценирование доступных песен. Прохлопывание ритмического рисунка прозвучавшей мелодии.

#### **Танцевальные упражнения**

Повторение элементов танца по программе для 1 класса. Тихая, настороженная ходьба, высокий шаг, мягкий, пружинящий шаг. Неторопливый танцевальный бег, стремительный бег. Пскоки с ноги на ногу, легкие пскоки. Переменные притопы. Прыжки с выбрасыванием ноги вперед. Элементы русской пляски: шаг с притопом на месте и с продвижением, шаг с пскоками, переменный шаг; руки свободно висят вдоль корпуса, скрещены на груди; подбоченившись одной рукой, другая с платочком поднята в сторону, вверх, слегка согнута в локте (для девочек).

Движения парами: бег, ходьба с приседанием, кружение с продвижением. Основные движения местных народных танцев.

### **3**

#### **класс**

**Основные задачи реализации курса:**

Эстетическое воспитание, развитие эмоционально-волевой и познавательной сферы, творческих возможностей обучающихся, обогащение общего и речевого развития, расширение кругозора. Развитие восприятия музыки. Формирование правильных, координированных, выразительных и ритмичных движений под музыку (основных, элементарных

гимнастических и танцевальных), правильной осанки, умений выполнять построения и перестроения, исполнять под музыку несложные композиции народных, балльных и современных танцев, импровизировать движения под музыку. Формирование умений эмоционально, выразительно и ритмично исполнять музыкальные пьесы на элементарных музыкальных инструментах в ансамбле под аккомпанемент учителя. Развитие у обучающихся стремления и умений применять приобретенный опыт в музыкально-ритмической деятельности во внеурочное время, в том числе при реализации совместных проектов со сверстниками.

### **Упражнения на ориентировку в пространстве**

Ходьба в соответствии с метрической пульсацией: чередование ходьбы с приседанием, со сгибанием коленей, на носках, широким и мелким шагом, на пятках, держа ровно спину. Построение в колонны по три. Перестроение из одного круга в два, три отдельных маленьких круга и концентрические круги путем отступления одной группы детей на шаг вперед, другой — на шаг назад. Перестроение из общего круга в кружочки по два, три, четыре человека и обратно в общий круг.

Выполнение движений с предметами, более сложных, чем в предыдущих классах.

### **Ритмико – гимнастические упражнения**

*Общеразвивающие упражнения.* Наклоны, повороты и круговые движения головы. Движения рук в разных направлениях: отведение рук в стороны и скрещивание их перед собой с обхватом плеч; разведение рук в стороны с напряжением (растягивание резинки). Повороты туловища в сочетании с наклонами; повороты туловища вперед, в стороны с движениями рук. Неторопливое приседание с напряженным разведением коленей в сторону, медленное возвращение в исходное положение. Поднимание на носках и полуприседание. Круговые движения ступни. Приседание с одновременным выставлением ноги вперед в сторону. Перелезание через сцепленные руки, через палку. Упражнения на выработку осанки.

*Упражнения на координацию движений.* Взмахом отвести правую ногу в сторону и поднять руки через стороны вверх, хлопнуть в ладоши, повернуть голову в сторону, противоположную взмаху ноги. Круговые движения левой ноги в сочетании с круговыми движениями правой руки. Упражнения на сложную координацию движений с предметами (флажками, мячами, обручами, скакалками). Одновременное отхлопывание и протопывание несложных ритмических рисунков в среднем и быстром темпе с музыкальным сопровождением (под барабан, бубен). Самостоятельное составление простых ритмических рисунков. Протопывание того, что учитель прохлопал, и наоборот.

*Упражнения на расслабление мышц.* Выпрямление рук в суставах и напряжение всех мышц от плеча до кончиков пальцев; не опуская рук, ослабить напряжение, давая плечам, кистям, пальцам слегка пассивно согнуться (руки как бы ложатся на мягкую подушку). Поднять руки вверх, вытянуть весь корпус — стойка на полупальцах, быстрым движением согнуться и сесть на корточки (большие и маленькие). Перенесение тяжести тела с ноги на ногу, из стороны в сторону.

### **Упражнения с детскими музыкальными инструментами**

Сгибание и разгибание кистей рук, встряхивание, повороты, сжимание пальцев в кулак и разжимание. Упражнение для кистей рук с барабанными палочками.

Исполнение гаммы на детском пианино, аккордеоне, духовой гармонике в пределах одной октавы в быстром темпе. Разучивание несложных мелодий. Исполнение различных ритмов на барабане и бубне.

### **Игры под музыку**

Передача в движениях частей музыкального произведения, чередование музыкальных фраз. Передача в движении динамического нарастания в музыке, сильной доли такта. Самостоятельное ускорение и замедление темпа разнообразных движений. Исполнение движений пружиннее, плавнее, спокойнее, с размахом, применяя для этого известные эле-

менты движений и танца. Упражнения в передаче игровых образов при инсценировке песен. Передача в движениях развернутого сюжета музыкального рассказа. Смена ролей в импровизации. Придумывание вариантов к играм и пляскам. Действия с воображаемыми предметами. Подвижные игры с пением и речевым сопровождением.

#### **Танцевальные упражнения**

Повторение элементов танца по программе 2 класса. Шаг на носках, шаг польки. Широкий, высокий бег. Сильные поскоки, боковой галоп. Элементы русской пляски: приставные шаги с приседанием, полуприседание с выставлением ноги на пятку, присядка и полуприсядка на месте и с продвижением. Движения парами: боковой галоп, поскоки. Основные движения народных танцев.

**4**

**класс**

#### **Основные задачи реализации курса:**

Эстетическое воспитание, развитие эмоционально-волевой и познавательной сферы, творческих возможностей обучающихся, обогащение общего и речевого развития, расширение кругозора. Развитие восприятия музыки. Формирование правильных, координированных, выразительных и ритмичных движений под музыку (основных, элементарных гимнастических и танцевальных), правильной осанки, умений выполнять построения и перестроения, исполнять под музыку несложные композиции народных, бальных и современных танцев, импровизировать движения под музыку. Формирование умений эмоционально, выразительно и ритмично исполнять музыкальные пьесы на элементарных музыкальных инструментах в ансамбле под аккомпанемент учителя. Развитие у обучающихся стремления и умений применять приобретенный опыт в музыкально-ритмической деятельности во внеурочное время, в том числе при реализации совместных проектов со сверстниками.

#### **Упражнения на ориентировку в пространстве**

Перестроение из колонны по одному в колонну по четыре. Построение в шахматном порядке. Перестроение из нескольких колонн в несколько кругов, сужение и расширение их. Перестроение из простых и концентрических кругов в звездочки и карусели. Ходьба по центру зала, умение намечать диагональные линии из угла в угол. Сохранение правильной дистанции во всех видах построений с использованием лент, обручей, скакалок. Упражнения с предметами, более сложные, чем в предыдущих классах.

#### **Ритмико – гимнастические упражнения**

*Общеразвивающие упражнения.* Круговые движения головы, наклоны вперед, назад, в стороны. Выбрасывание рук вперед, в стороны, вверх из положения руки к плечам. Круговые движения плеч, замедленные, с постоянным ускорением, с резким изменением темпа движений. Плавные, резкие, быстрые, медленные движения кистей рук. Повороты туловища в положении стоя, сидя с передачей предметов. Круговые движения туловища с вытянутыми в стороны руками, за голову, на поясе. Всевозможные сочетания движений ног: выставление ног вперед, назад, в стороны, сгибание в коленном суставе, круговые движения, ходьба на внутренних краях стоп. Упражнения на выработку осанки.

*Упражнения на координацию движений.* Разнообразные сочетания одновременных движений рук, ног, туловища, кистей. Выполнение упражнений под музыку с постепенным ускорением, с резкой сменой темпа движений. Поочередные хлопки над головой, на груди, перед собой, справа, слева, на голени. Самостоятельное составление несложных ритмических рисунков в сочетании хлопков и притопов, с предметами (погремушками, бубном, барабаном).

*Упражнение на расслабление мышц.* Прыжки на двух ногах одновременно с мягкими расслабленными коленями и корпусом, висящими руками и опущенной головой («петрушка»). С позиции приседания на корточки с опущенной головой и руками постепенное поднятие головы, корпуса, рук по сторонам (имитация распускающегося цветка).

То же движение в обратном направлении (имитация увядающего цветка).

### **Упражнения с детскими музыкальными инструментами**

Круговые движения кистью (пальцы сжаты в кулак). Противопоставление одного пальца остальным. Движения кистей и пальцев рук в разном темпе: медленном, среднем, быстром, с постепенным ускорением, с резким изменением темпа и плавности движений.

Выполнение несложных упражнений, песен на детском пианино, аккордеоне, духовой гармонике. Упражнения в передаче на музыкальных инструментах основного ритма знакомой песни и определении по заданному ритму мелодии знакомой песни.

### **Игры под музыку**

Упражнения на самостоятельную передачу в движении ритмического рисунка, акцента, темповых и динамических изменений в музыке. Самостоятельная смена движения в соответствии со сменой частей, музыкальных фраз, малокоонтрастных частей музыки. Упражнения на формирование умения начинать движения после вступления мелодии. Разучивание и придумывание новых вариантов игр, элементов танцевальных движений, их комбинирование. Составление несложных танцевальных композиций. Игры с пением, речевым сопровождением. Инсценирование музыкальных сказок, песен.

### **Танцевальные упражнения**

Исполнение элементов плясок и танцев, разученных в 3 классе. Упражнения на различение элементов народных танцев. Шаг кадрили: три простых шага и один скользящий, носок ноги вытянут. Пружинящий бег. Поскоки с продвижением назад (спиной). Быстрые мелкие шаги на всей ступне и на полупальцах. Разучивание народных танцев.

### **Результаты изучения курса ритмики:**

#### **Учащиеся должны уметь:**

- правильно и быстро находить нужный темп ходьбы, бега в соответствии с характером и построением музыкального отрывка;
- различать двухчастную и трехчастную форму в музыке;
- отмечать в движении ритмический рисунок, акцент, слышать и самостоятельно менять движение в соответствии со сменой частей музыкальных фраз;
- четко организованно перестраиваться, быстро реагировать на приказ музыки, даже во время веселой, задорной пляски;
- различать основные характерные движения некоторых народных танцев.

### ***Программа духовно-нравственного развития***

#### ***2.3.1. Цель и задачи духовно-нравственного развития и воспитания обучающихся***

Программа духовно-нравственного развития призвана направлять образовательный процесс на воспитание обучающихся с умственной отсталостью (интеллектуальными нарушениями) в духе любви к Родине, уважения к культурно-историческому наследию своего народа и своей страны, на формирование основ социально ответственного поведения.

Реализация программы должна проходить в единстве урочной, внеурочной и внешкольной деятельности, в совместной педагогической работе образовательной организации, семьи и других институтов общества.

**Урочная деятельность** – ценностные знания и опыт, приобретаемые в рамках учебной деятельности. Здесь осмысление ценностей («на словах») происходит при решении нравственно-оценочных заданий по чтению, окружающему миру и другим предметам, имеющим личностные линии развития. Проявление же ценностей «на деле» обеспечивается активными образовательными технологиями, требующими коллективного взаимодействия.

**Внеурочная деятельность** – ценностные знания и опыт, приобретаемые учениками в ходе внеклассных занятий, проводимых в форме бесед, игр, путешествий, экскурсий

и так далее; участия в праздниках и в подготовке к этим праздникам; участие в работе кружков, секций и т.д.

**Внешкольная деятельность** – начальный гражданский опыт, приобретаемый в процессе решения реальных общественно значимых задач или их моделей (участие в трудовых акциях).

**Целью** духовно-нравственного развития и воспитания обучающихся является социально-педагогическая поддержка и приобщение обучающихся к базовым национальным ценностям российского общества, общечеловеческим ценностям в контексте формирования у них нравственных чувств, нравственного сознания и поведения.

**Задачи духовно-нравственного развития обучающихся с умственной отсталостью (интеллектуальными нарушениями).**

**В области формирования личностной культуры:**

**1 (1<sup>1</sup>) класс - IV классы:**

формирование мотивации универсальной нравственной компетенции - «становиться лучше», активности в учебно-игровой, предметно-продуктивной, социально ориентированной деятельности на основе нравственных установок и моральных норм;

формирование нравственных представлений о том, что такое «хорошо» и что такое «плохо», а также внутренней установки в сознании школьника поступать «хорошо»;

формирование первоначальных представлений о некоторых общечеловеческих (базовых) ценностях;

формирование в сознании школьников нравственного смысла учения;

формирование представлений о базовых национальных, этнических и духовных традициях;

формирование эстетических потребностей, ценностей и чувств;

развитие трудолюбия, способности к преодолению трудностей, настойчивости в достижении результата.

**V-IX классы:**

формирование способности формулировать собственные нравственные обязательства, давать элементарную нравственную оценку своим и чужим поступкам;

формирование эстетических потребностей, ценностей и чувств;

формирование критичности к собственным намерениям, мыслям и поступкам;

формирование способности к самостоятельным поступкам и действиям, совершаемым на основе морального выбора, к принятию ответственности за их результаты.

**В области формирования социальной культуры:**

**I-IV классы:**

воспитание положительного отношения к своему национальному языку и культуре;

формирование патриотизма и чувства причастности к коллективным делам;

развитие навыков осуществления сотрудничества с педагогами, сверстниками, родителями, старшими детьми в решении общих проблем;

укрепление доверия к другим людям;

развитие доброжелательности и эмоциональной отзывчивости, понимания других людей и сопереживания им.

**V-IX классы:**

пробуждение чувства патриотизма и веры в Россию, свой народ;

формирование ценностного отношения к своему национальному языку и культуре;

формирование чувства личной ответственности за свои дела и поступки;

формирование осознанного и уважительного отношения к традиционным российским религиям и религиозным организациям, к вере и религиозным убеждениям;

формирование основ культуры межэтнического общения, уважения к языку,

культурным, религиозным традициям, истории и образу жизни представителей народов России;

проявление интереса к общественным явлениям и событиям.

***В области формирования семейной культуры:***

***I-IV классы:***

формирование у обучающихся уважительного отношения к родителям, осознанного, заботливого отношения к старшим и младшим;

формирование представления о семейных ценностях, гендерных семейных ролях и уважения к ним.

***V-IX классы:***

формирование отношения к семье как основе российского общества;

формирование представления о семейных ценностях, гендерных семейных ролях и уважения к ним;

знакомство обучающихся с культурно-историческими и этническими традициями российской семьи;

активное участие в сохранении и укреплении положительных семейных традиций.

### ***2.3.2 Основные направления духовно-нравственного развития обучающихся с умственной отсталостью (интеллектуальными нарушениями)***

Общие задачи духовно-нравственного развития обучающихся с умственной отсталостью (интеллектуальными нарушениями) классифицированы по направлениям, каждое из которых, будучи тесно связанным с другими, раскрывает одну из существенных сторон духовно-нравственного развития личности гражданина России.

Каждое из направлений духовно-нравственного развития обучающихся основано на определённой системе базовых национальных ценностей и должно обеспечивать усвоение их обучающимися на доступном для них уровне.

*Организация духовно-нравственного развития обучающихся осуществляется по следующим направлениям:*

воспитание гражданственности, патриотизма, уважения к правам, свободам и обязанностям человека (гражданско-патриотическое) (модуль «Я – гражданин»);

воспитание нравственных чувств, этического сознания и духовно-нравственного поведения (нравственно-этическое) (модуль «Я – человек»);

воспитание трудолюбия, творческого отношения к учению, труду, жизни (социально-трудовое) (модуль «Я и труд»);

воспитание ценностного отношения к прекрасному, формирование представлений об эстетических идеалах и ценностях (эстетическое воспитание) (модуль «Я и культура»).

Все направления духовно-нравственного развития важны, дополняют друг друга и обеспечивают развитие личности на основе отечественных духовных, нравственных и культурных традиций. Содержание и используемые формы работы соответствуют ступени обучения, уровню интеллектуального развития обучающихся, а также предусматривают учет психофизиологических особенностей и возможностей детей и подростков.

В основе реализации программы духовно-нравственного развития положен *принцип системно-деятельностной организации* воспитания. Он предполагает, что воспитание, направленное на духовно-нравственное развитие обучающихся с умственной отсталостью (интеллектуальными нарушениями) и поддерживаемое всем укладом школьной жизни, включает в себя организацию учебной, внеучебной, общественно значимой деятельности школьников.

Содержание различных видов деятельности обучающихся с умственной отсталостью (интеллектуальными нарушениями) интегрирует в себя и предполагает формирование заложенных в программе духовно-нравственного развития общественных идеалов и ценностей.

Для обучающихся с умственной отсталостью (интеллектуальными нарушениями)

слова учителя, поступки, ценности и оценки имеют нравственное значение, учащиеся испытывают большое доверие к учителю.

Именно педагог не только словами, но и всем своим поведением, своей личностью формирует устойчивые представления ребёнка о справедливости, человечности, нравственности, об отношениях между людьми. Характер отношений между педагогом и детьми во многом определяет качество духовно-нравственного развития детей.

Родители (законные представители), так же, как и педагог, подают ребёнку первый пример нравственности. Пример окружающих имеет огромное значение в нравственном развитии личности обучающегося с умственной отсталостью (интеллектуальными нарушениями).

Наполнение всего уклада жизни обучающихся обеспечивается также множеством примеров духовно-нравственного поведения, которые широко представлены в отечественной и мировой истории, истории и культуре традиционных религий, истории и духовно-нравственной культуре народов Российской Федерации, литературе и различных видах искусства, сказках, легендах и мифах. Используются примеры реального нравственного поведения, которые могут активно противодействовать тем образцам циничного, аморального, откровенно разрушительного поведения, которые в большом количестве и привлекательной форме обрушивают на детское сознание компьютерные игры, телевидение и другие источники информации.

Нравственное развитие обучающихся с умственной отсталостью (интеллектуальными нарушениями) лежит в основе их «вращения в человеческую культуру», подлинной социализации и интеграции в общество, призвано способствовать преодолению изоляции проблемного детства. Для этого формируется и стимулируется стремление ребёнка включиться в посильное решение проблем школьного коллектива, своей семьи, села, города, микрорайона, участие в совместной общественно полезной деятельности детей и взрослых.

#### ***Содержание программы духовно-нравственного развития обучающихся с умственной отсталостью***

Содержание духовно-нравственного развития и воспитания учащихся отбирается на основании базовых национальных ценностей в логике реализации основных направлений. Каждое направление представлено в виде *модуля*, который содержит задачи, соответствующую систему базовых ценностей, особенности организации содержания (виды деятельности и формы занятий с обучающимися). Также определены условия совместной деятельности школы с семьями обучающихся, с общественными учреждениями по нравственному развитию и воспитанию обучающихся, обозначены планируемые результаты, представлены схемы, отражающие пути реализации данного модуля.

<b>№</b>	<b>Модуль, его направление</b>	<b>Базовые ценности</b>
1.	<b>«Я – гражданин»</b> Воспитание гражданственности, патриотизма, уважения к правам, свободам и обязанностям человека	<i>Цель:</i> формирование у подрастающего поколения любви к Родине, бережного отношения к народным традициям, обычаям, уважения к историческому прошлому страны, воспитание патриотизма, формирование гражданской позиции  <i>Задачи:</i> <b><i>I (I<sup>1</sup>) класс-IV классы:</i></b> -любовь к близким, к своей школе, своему селу, городу, народу, России; -элементарные представления о своей «малой» Родине, ее людях, о ближайшем окружении и о себе; -стремление активно участвовать в делах класса, школы, семьи, своего села; -уважение к защитникам Родины;

		<p>-положительное отношение к своему национальному языку и культуре;</p> <p>-элементарные представления о национальных героях и важнейших событиях истории России и её народов;</p> <p>-умение отвечать за свои поступки;</p> <p>-негативное отношение к нарушениям порядка в классе, дома, на улице, к невыполнению человеком своих обязанностей;</p> <p>-интерес к государственным праздникам и важнейшим событиям в жизни России, Алтайского края, с. Алтайское.</p> <p><b>V-IX классы:</b></p> <p>-представления о символах государства — Флаге, Гербе России, о флаге и гербе Алтайского края;</p> <p>-интерес к общественным явлениям, понимание активной роли человека в обществе;</p> <p>-уважительное отношение к русскому языку как государственному;</p> <p>-начальные представления о народах России, о единстве народов нашей страны</p> <hr/> <p><i>Содержание, виды деятельности:</i></p> <p>-формирование мотивации к активному и ответственному участию в общественной жизни;</p> <p>-изучение правовых норм государства, законов и формирование ответственного к ним отношения;</p> <p>-организация встреч с представителями органов власти с целью правового просвещения учащихся;</p> <p>-сотрудничество с социумом по развитию патриотизма и гражданской позиции учащихся;</p> <p>-развитие интереса к общественным явлениям, понимание активной роли человека в обществе;</p> <p>-организация и проведение внеклассных мероприятий, направленных на формирование умений и навыков гражданско-патриотического воспитания;</p> <p>-поощрение учащихся за проявления истинного патриотизма, любви к Родине, школе, малой родине;</p> <p>-развитие интереса к содержанию и значению государственных праздников, к важнейшим событиям в истории и современной жизни Российской Федерации, региона;</p> <p>-формирование уважительного отношения к русскому языку как к государственному языку межнационального общения;</p> <p>-соблюдение единства внеклассных форм воспитания;</p> <p>-соблюдение единства гражданского и морально-нравственного воспитания;</p> <p>-воспитание уважения к защитникам Родины</p>
2.	<p><b>« Я – человек»</b></p> <p>Воспитание нравственных чувств, эстетического сознания и духовно-нравственного поведения</p>	<p><i>Цель:</i> возрождение нравственного потенциала нации, воспитание свободных граждан с чувством личной ответственности и моральности, способной к продуктивной преобразовательной деятельности и жизнотворчеству</p> <hr/> <p><i>Задачи:</i></p> <p><b>I(I<sup>1</sup>) класс-IV классы:</b></p> <p>-различение хороших и плохих поступков; способность признаться в проступке и проанализировать его;</p> <p>-представления о том, что такое «хорошо» и что такое «плохо», касающиеся жизни в семье и в обществе;</p>



		<p>-представления о правилах поведения в общеобразовательной организации, дома, на улице, в населённом пункте, в общественных местах, на природе;</p> <p>-уважительное отношение к родителям, старшим, доброжелательное отношение к сверстникам и младшим;</p> <p>-установление дружеских взаимоотношений в коллективе, основанных на взаимопомощи и взаимной поддержке;</p> <p>-бережное, гуманное отношение ко всему живому;</p> <p>-представления о недопустимости плохих поступков;</p> <p>-знание правил этики, культуры речи (о недопустимости грубого, невежливого обращения, использования грубых и нецензурных слов и выражений).</p> <p><b>V-IX классы:</b></p> <p>-стремление недопущения совершения плохих поступков, умение признаться в проступке и проанализировать его;</p> <p>-представления о правилах этики, культуре речи</p> <p>-представления о возможном негативном влиянии на морально-психологическое состояние человека компьютерных игр, кино, телевизионных передач, рекламы;</p> <p>-отрицательное отношение к аморальным поступкам, грубости, оскорбительным словам и действиям, в том числе в содержании художественных фильмов и телевизионных передач</p>
		<p><i>Содержание, виды деятельности:</i></p> <p>-единство, целостность и преемственность в нравственном воспитании младших школьников;</p> <p>-учет индивидуальных, возрастных особенностей детей как предпосылок успешности нравственного развития и воспитания;</p> <p>-приоритет общечеловеческих нравственных ценностей;</p> <p>-развитие интереса к человеку, как высшей ценности;</p> <p>-расширение педагогического пространства, предание ему национального контекста;</p> <p>-развитие способности к рефлексии, умение ставить себя на место другого, сопереживать, искать и находить способы человеческой поддержки;</p> <p>-применение технологий духовно-нравственного развития и воспитания школьников, основанных на гуманно-личностном подходе, способных сформировать тип личности, отличающейся чувством собственного достоинства, стремлением служить людям, обостренным вниманием к чужой беде;</p> <p>-умение совершать нравственные поступки;</p> <p>-стимулирование и поощрение достижений учащихся в данном направлении.</p> <p>-формирование элементарных представлений о роли православия и других российских религий в истории и культуре нашей страны;</p> <p>-соблюдение и сохранение школьных традиций</p>
3.	<p><b>« Я и труд»</b>          Воспитание трудолюбия, творческого отношения к учению, труду, жизни.</p>	<p><i>Цель:</i> формирование положительного отношения к учебе, развитие познавательной активности, интеллектуальное развитие личности подростка, развитие трудовых навыков и умений</p> <p><i>Задачи:</i></p> <p><b>I(I<sup>1</sup>) класс-IV классы:</b></p> <p>-первоначальные представления о нравственных основах учёбы, ведущей роли образования, труда в жизни человека и общества;</p>

		<p>-уважение к труду и творчеству близких, товарищей по классу и школе;</p> <p>-первоначальные навыки коллективной работы, в том числе при выполнении коллективных заданий, общественно-полезной деятельности;</p> <p>-соблюдение порядка на рабочем месте.</p> <p><b>V-IX классы:</b></p> <p>-элементарные представления об основных профессиях;</p> <p>-уважение к труду и творчеству старших и младших товарищей, сверстников;</p> <p>-проявление дисциплинированности, последовательности и настойчивости в выполнении учебных и учебно-трудовых заданий;</p> <p>-бережное отношение к результатам своего труда, труда других людей, к школьному имуществу, учебникам, личным вещам;</p> <p>-организация рабочего места в соответствии с предстоящим видом деятельности;</p> <p>-отрицательное отношение к лени и небрежности в труде и учёбе, небрежливому отношению к результатам труда людей</p> <p><i>Содержание, виды деятельности:</i></p> <p>-получение представления о нравственных основах учебы, ведущей роли образования, труда и значение творчества в жизни человека и общества;</p> <p>-получение элементарного представления об основных профессиях;</p> <p>-развитие навыков коллективной работы, в том числе при разработке и реализации учебных и учебно-трудовых проектов;</p> <p>-воспитание ценностного отношения к учебе как виду творческой деятельности;</p> <p>-умение проявлять дисциплинированность, последовательность и настойчивость в выполнении учебных и учебно-трудовых заданий;</p> <p>-приобщение к социально-значимой деятельности через участие в волонтерских движениях различной направленности;</p> <p>-развитие потребности и интереса к интеллектуальной деятельности;</p> <p>-создание атмосферы творчества, проявления самостоятельности учащихся в подготовке внеклассных мероприятий;</p> <p>-воспитание отрицательного отношения к лени и небрежности в труде и учебе, небрежливому отношению к результатам труда людей;</p> <p>-стимулирование и поощрение достижений учащихся в данном направлении.</p>
4.	<p><b>«Я и культура»</b>          Воспитание ценностного отношения к прекрасному, формирование представлений об эстетических идеалах и ценностях (эстетическое воспитание)</p>	<p><i>Цель:</i> формирование любви и уважения к культурному наследию, развитие творческих способностей учащихся.</p> <p><i>Задачи:</i></p> <p><b>I (I<sup>1</sup>) класс-IV классы:</b></p> <p>-различение красивого и некрасивого, прекрасного и безобразного;</p> <p>-формирование элементарных представлений о красоте;</p> <p>-формирование умения видеть красоту природы и человека;</p> <p>интерес к продуктам художественного творчества;</p> <p>-представления и положительное отношение к аккуратности и опрятности;</p> <p>-представления и отрицательное отношение к некрасивым поступкам и неряшливости.</p>

		<p><b><i>V-IX классы:</i></b></p> <ul style="list-style-type: none"> <li>-формирование элементарных представлений о душевной и физической красоте человека;</li> <li>-формирование умения видеть красоту природы, труда и творчества;</li> <li>-развитие стремления создавать прекрасное (делать «красиво»);</li> <li>-закрепление интереса к чтению, произведениям искусства, детским спектаклям, концертам, выставкам, музыке;</li> <li>-стремление к опрятному внешнему виду;</li> <li>-отрицательное отношение к некрасивым поступкам и неряшливости.</li> </ul> <hr/> <p><b><i>Содержание, виды деятельности:</i></b></p> <ul style="list-style-type: none"> <li>-формирование представления о душевной и физической красоте человека;</li> <li>-формирование эстетических идеалов, чувства прекрасного, умение видеть красоту природы, труда и творчества;</li> <li>-формирование умения видеть красоту природы, труда и творчества;</li> <li>-развитие интереса к чтению, произведениям искусства, детским спектаклям, концертам, выставкам, музеям.</li> </ul>
--	--	--

***Условия реализации основных направлений духовно-нравственного развития обучающихся с умственной отсталостью (интеллектуальными нарушениями)***

Направления коррекционно-воспитательной работы по духовно-нравственному развитию обучающихся с умственной отсталостью (интеллектуальными нарушениями) реализуются как во внеурочной деятельности, так и в процессе изучения всех учебных предметов.

Содержание и используемые формы работы соответствуют возрастным особенностям обучающихся, уровню их интеллектуального развития, а также предусматривают учет психофизиологических особенностей и возможностей детей и подростков.

***Совместная деятельность образовательной организации, семьи и общественности по духовно-нравственному развитию обучающихся с умственной отсталостью***

Духовно-нравственное развитие обучающихся с умственной отсталостью (интеллектуальными нарушениями) осуществляются не только образовательной организацией КГБОУ «Алтайская общеобразовательная школа-интернат», но и семьей, внешкольными организациями по месту жительства. Взаимодействие образовательной организации и семьи имеет решающее значение для осуществления духовно-нравственного уклада жизни обучающегося. В формировании такого уклада свои традиционные позиции сохраняют организации дополнительного образования, культуры и спорта.

Таким образом, важным условием эффективной реализации задач духовно-нравственного развития обучающихся является эффективность педагогического взаимодействия различных социальных субъектов при ведущей роли педагогического коллектива образовательной организации.

***1. Основные формы взаимодействия школы и семьи по направлениям (модулям):***

**Модуль «Я – гражданин»**

- организация встреч учащихся школы с родителями;
- посещение семей, в которых есть (или были) ветераны войны;
- привлечение родителей к подготовке и проведению праздников, мероприятий;

- изучение семейных традиций;
- организация и проведение семейных встреч, конкурсов и викторин;
- совместные проекты.

#### **Модуль «Я – человек»**

- оформление информационных стендов;
- тематические общешкольные родительские собрания;
- организация субботников по благоустройству территории;
- организация и проведение совместных праздников, экскурсионных походов, посещение театров, музеев;
- участие родителей в конкурсах, акциях, проводимых в образовательном учреждении;
- индивидуальные консультации (психологическая, логопедическая, педагогическая и медицинская помощь);
- изучение мотивов и потребностей родителей.

#### **Модуль «Я и труд»**

- участие родителей в конкурсах, акциях, проводимых в образовательном учреждении;
- участие родителей в субботниках по благоустройству школьной территории;
- организация экскурсий на производственные предприятия с привлечением родителей;
- совместные проекты с родителями;
- организация встреч-бесед с родителями – людьми различных профессий, прославившихся своим трудом, его результатами;
- участие в коллективно-творческих делах по подготовке трудовых праздников.

#### **Модуль «Я и культура»**

- участие в коллективно-творческих делах;
- совместные проекты;
- круглых столов;
- привлечение родителей к подготовке и проведению праздников, мероприятий;
- организация и проведение семейных встреч, конкурсов и викторин;
- совместные посещения с родителями театров, музеев;
- участие родителей в конкурсах, акциях, проводимых в образовательном учреждении;
- участие в художественном оформлении классов, школы к праздникам, мероприятиям.

### ***2. Основные формы повышения педагогической культуры родителей (законных представителей) обучающихся***

Педагогическая культура родителей (законных представителей) обучающихся с умственной отсталостью (интеллектуальными нарушениями) - один из самых действенных факторов их духовно-нравственного развития.

Повышение педагогической культуры родителей (законных представителей) рассматривается как одно из ключевых направлений реализации программы духовно-нравственного развития обучающихся.

Права и обязанности родителей (законных представителей) в современных условиях определены в статьях 38, 43 Конституции Российской Федерации, главе 12 Семейного кодекса Российской Федерации, статьях 17, 18, 19, 52 Закона №273-ФЗ от 29.12.2012 «Об образовании в Российской Федерации».

Система работы образовательной организации по повышению педагогической культуры родителей (законных представителей) в обеспечении духовно-нравственного развития обучающихся основана на следующих принципах:

совместная педагогическая деятельность семьи и образовательной организации в разработке содержания и реализации программ духовно-нравственного развития

обучающихся, в оценке эффективности этих программ;  
сочетание педагогического просвещения с педагогическим самообразованием родителей (законных представителей);  
педагогическое внимание, уважение и требовательность к родителям (законным представителям);  
поддержка и индивидуальное сопровождение становления и развития педагогической культуры каждого из родителей (законных представителей);  
содействие родителям (законным представителям) в решении индивидуальных проблем воспитания детей;  
опора на положительный опыт семейного воспитания.

В системе повышения педагогической культуры родителей (законных представителей) используются различные формы работы (родительское собрание, родительская конференция, организационно-деятельностная и психологическая игра, собрание, диспут, родительский лекторий, семейная гостиная, встреча за круглым столом, вечер вопросов и ответов, семинар, педагогический практикум, тренинг для родителей и др).

Содержание программ повышения педагогической культуры родителей (законных представителей) отражает содержание основных направлений духовно-нравственного развития обучающихся.

### ***Планируемые результаты духовно-нравственного развития обучающихся с умственной отсталостью (интеллектуальными нарушениями)***

Каждое из основных направлений духовно-нравственного развития обучающихся обеспечивает формирование начальных нравственных представлений, опыта эмоционально-ценностного постижения окружающей действительности и форм общественного духовно-нравственного взаимодействия.

*В результате реализации программы духовно-нравственного развития должно обеспечиваться:*

приобретение обучающимися представлений и знаний (о Родине, о ближайшем окружении и о себе, об общественных нормах, социально одобряемых и не одобряемых формах поведения в обществе и т.п.), первичного понимания социальной реальности и повседневной жизни;

переживание обучающимися опыта духовно-нравственного отношения к социальной реальности (на основе взаимодействия обучающихся между собой на уровне класса, образовательной организации и за ее пределами);

приобретение обучающимся нравственных моделей поведения, которые он усвоил вследствие участия в той или иной общественно значимой деятельности;

развитие обучающегося как личности, формирование его социальной компетентности, чувства патриотизма и т.д.

При этом учитывается, что развитие личности обучающегося, формирование его социальных компетенций становится возможным благодаря воспитательной деятельности педагогов, других субъектов духовно-нравственного развития (семьи, друзей, ближайшего окружения, общественности, СМИ и т.п.), а также собственным усилиям обучающегося.

По каждому из направлений духовно-нравственного развития предусмотрены следующие воспитательные результаты, которые могут быть достигнуты обучающимися.

### ***Воспитание гражданственности, патриотизма, уважения к правам, свободам и обязанностям человека:***

#### ***I (1<sup>1</sup>) - IV классы:***

положительное отношение и любовь к близким, к своей школе, своему селу, городу, народу, России;

опыт ролевого взаимодействия в классе, школе, семье.

#### ***V-IX классы:***

начальные представления о моральных нормах и правилах духовно-нравственного поведения, в том числе об этических нормах взаимоотношений в семье, между поколениями, этносами, носителями разных убеждений, представителями различных социальных групп;

опыт социальной коммуникации.

***Воспитание нравственных чувств и этического сознания:***

***I (1<sup>1</sup>) - IV классы:***

неравнодушие к жизненным проблемам других людей, сочувствие к человеку, находящемуся в трудной ситуации;

уважительное отношение к родителям (законным представителям), к старшим, заботливое отношение к младшим.

***V-IX классы:***

способность эмоционально реагировать на негативные проявления в детском обществе и обществе в целом, анализировать нравственную сторону своих поступков и поступков других людей;

знание традиций своей семьи и общеобразовательной организации, бережное отношение к ним.

***Воспитание трудолюбия, творческого отношения к учению, труду, жизни:***

***I (1<sup>1</sup>) - IV классы:***

положительное отношение к учебному труду;

первоначальные навыки трудового сотрудничества со сверстниками, старшими детьми и взрослыми;

первоначальный опыт участия в различных видах общественно-полезной и лично значимой деятельности.

***V-IX классы:***

элементарные представления о различных профессиях;

осознание приоритета нравственных основ труда, творчества, создания нового;

потребность и начальные умения выражать себя в различных доступных видах деятельности.

***Воспитание ценностного отношения к прекрасному, формирование представлений об эстетических идеалах и ценностях (эстетическое воспитание):***

***I (1<sup>1</sup>) - IV классы:***

первоначальные умения видеть красоту в окружающем мире;

первоначальные умения видеть красоту в поведении, поступках людей.

***V-IX классы:***

элементарные представления об эстетических и художественных ценностях отечественной культуры;

опыт эстетических переживаний, наблюдений эстетических объектов в природе и социуме, эстетического отношения к окружающему миру и самому себе.

***План воспитательной работы***

**Календарь традиционных творческих дел.**

**СЕНТЯБРЬ**

Торжественная линейка, посвящённая Дню знаний.

Месячник трудовых и творческих дел.

Неделя по ПДД «Внимание, дети!».

День здоровья. Общешкольный осенний кросс.

**ОКТАБРЬ**

Концерт, посвященный Дню Учителя.

Концерт, посвященный Дню пожилых людей.

Праздник Урожая.

### **НОЯБРЬ**

Краеведческие чтения.

Концерт, посвященный Дню Матери.

Неделя шахмат.

День правовой помощи детям.

### **ДЕКАБРЬ**

Новогодние праздники.

Мероприятия, посвященные Дню Конституции РФ.

Мероприятия, посвященные Дню борьбы со СПИДом.

Декада инвалидов.

### **ЯНВАРЬ**

Всероссийский месячник оборонно-массовой работы и военно-патриотического воспитания.

### **ФЕВРАЛЬ**

День защитника Отечества.

### **МАРТ**

Праздники, посвященные МЖД.

Праздничный концерт для родителей к 8 Марта.

### **АПРЕЛЬ**

День птиц.

День Земли.

### **МАЙ**

Мероприятия, посвященные Дню Победы.

Праздничный концерт для ветеранов.

Общешкольный кросс.

Последний звонок.

### **ИЮНЬ**

Мероприятия, посвященные Дню защиты детей.

Мероприятия, посвященные Дню России.

## ***Программа формирования экологической культуры, здорового и безопасного образа жизни***

### ***Цель и задачи программы формирования экологической культуры, здорового и безопасного образа жизни***

Программа формирования экологической культуры разрабатывается на основе *системно-деятельностного и культурно-исторического подходов*, с учётом этнических, социально-экономических, природно-территориальных и иных особенностей региона, запросов семей и других субъектов образовательного процесса и подразумевает конкретизацию задач, содержания, условий, планируемых результатов, а также форм ее реализации, взаимодействия с семьёй, учреждениями дополнительного образования и другими общественными организациями.

Программа формирования экологической культуры, здорового и безопасного образа жизни - комплексная программа формирования у обучающихся с умственной отсталостью (интеллектуальными нарушениями) знаний, установок, личностных ориентиров и норм поведения, обеспечивающих сохранение и укрепление физического и психического здоровья как одной из ценностных составляющих, способствующих познавательному и эмоциональному развитию ребёнка.

Программа формирования экологической культуры, здорового и безопасного образа жизни вносит вклад в достижение требований к личностным результатам

освоения АООП: формирование представлений о мире в его органичном единстве и разнообразии природы, народов, культур; овладение начальными навыками адаптации в окружающем мире; формирование установки на безопасный, здоровый образ жизни, наличие мотивации к труду, работе на результат, бережному отношению к материальным и духовным ценностям.

*Программа построена на основе общенациональных ценностей российского общества, таких, как гражданственность, здоровье, природа, экологическая культура, безопасность человека и государства. Она направлена на развитие мотивации и готовности, обучающихся с умственной отсталостью (интеллектуальными нарушениями) действовать предусмотрительно, придерживаться здорового и экологически безопасного образа жизни, ценить природу как источник духовного развития, информации, красоты, здоровья, материального благополучия.*

При выборе стратегии реализации настоящей программы исходим из того, что формирование культуры здорового и безопасного образа жизни - необходимый и обязательный компонент здоровьесберегающей работы общеобразовательной организации, требующий создание соответствующей инфраструктуры, благоприятного психологического климата, обеспечение рациональной организации учебного процесса.

Наиболее эффективным путём формирования экологической культуры, здорового и безопасного образа жизни у обучающихся является направляемая и организуемая взрослыми самостоятельная деятельность обучающихся, развивающая способность понимать своё состояние, обеспечивающая усвоение способов рациональной организации режима дня, двигательной активности, питания, правил личной гигиены. Однако только знание основ здорового образа жизни не обеспечивает и не гарантирует их использования, если это не становится необходимым условием ежедневной жизни ребенка в семье и социуме.

Реализация программы проходит в единстве урочной, внеурочной и внешкольной деятельности, в совместной педагогической работе образовательной организации МКОУ Топчихинская средняя общеобразовательная школа №1 имени Героя России Дмитрия Ерофеева (АООП) (вариант 1) и семьи и других институтов общества.

**Целью программы** является социально-педагогическая поддержка в сохранении и укреплении физического, психического и социального здоровья обучающихся, формирование основ экологической культуры, здорового и безопасного образа жизни.

**Основные задачи программы:**

формирование представлений об основах экологической культуры на примере экологически сообразного поведения в быту и природе, безопасного для человека и окружающей среды;

пробуждение в обучающихся желания заботиться о своем здоровье (формирование заинтересованного отношения к собственному здоровью) путем соблюдения правил здорового образа жизни и организации здоровьесберегающего характера учебной деятельности и общения;

формирование познавательного интереса и бережного отношения к природе;

формирование установок на использование здорового питания;

использование оптимальных двигательных режимов для обучающихся с учетом их возрастных, психофизических особенностей, развитие потребности в занятиях физической культурой и спортом;

соблюдение здоровьесозидающих режимов дня;

формирование негативного отношения к факторам риска здоровью обучающихся (сниженная двигательная активность, курение, алкоголь, наркотики и другие психоактивные вещества, инфекционные заболевания);

формирование потребности обучающегося безбоязненно обращаться к врачу по любым вопросам, связанным с особенностями роста и развития, состояния здоровья, развитие готовности самостоятельно поддерживать свое здоровье на основе



использования навыков личной гигиены;

формирование умений безопасного поведения в окружающей среде и простейших умений поведения в экстремальных (чрезвычайных) ситуациях;

становление умений противостояния вовлечению в табакокурение, употребление алкоголя, наркотических и сильнодействующих веществ;

формирование представлений об основных компонентах культуры здоровья и здорового образа жизни;

формирование представлений о рациональной организации режима дня, учебы и отдыха, двигательной активности;

развитие готовности самостоятельно поддерживать свое здоровье на основе использования навыков личной гигиены.

Программа построена на основе общенациональных ценностей российского общества:

гражданственность,

здоровье, природа,

экологическая культура,

безопасность человека и государства.

Программа направлена на развитие мотивации и готовности обучающихся с умственной отсталостью (интеллектуальными нарушениями) действовать предусмотрительно, придерживаться здорового и экологически безопасного образа жизни, ценить природу как источник духовного развития, информации, красоты, здоровья, материального благополучия.

Реализация программы осуществляется в единстве урочной, внеурочной и внешкольной деятельности, в совместной педагогической работе школы-интерната, семьи и других институтов общества.

### ***Основные направления, формы реализации программы формирования экологической культуры, здорового и безопасного образа жизни обучающихся***

Системная работа по формированию экологической культуры, здорового и безопасного образа жизни организована по следующим направлениям:

1. Создание экологически безопасной, здоровьесберегающей инфраструктуры образовательной организации.

2. Реализация программы формирования экологической культуры и здорового образа жизни в урочной деятельности.

3. Реализация программы формирования экологической культуры и здорового образа жизни во внеурочной деятельности.

4. Работа с родителями (законными представителями).

5. Просветительская и методическая работа со специалистами образовательной организации.

### ***Экологически безопасная, здоровьесберегающая инфраструктура образовательной организации включает:***

- соответствие состояния и содержания здания и помещений образовательной организации экологическим требованиям, санитарным и гигиеническим нормам, нормам пожарной безопасности, требованиям охраны здоровья и охраны труда обучающихся;

- наличие и необходимое оснащение помещений для питания обучающихся, а также для хранения и приготовления пищи;

- организацию качественного горячего питания обучающихся, в том числе горячих завтраков;

- оснащённость кабинетов, физкультурного зала, спортплощадок необходимым игровым и спортивным оборудованием и инвентарём;

- наличие помещений для медицинского персонала;

- наличие необходимого (в расчёте на количество обучающихся) и

квалифицированного состава специалистов, обеспечивающих оздоровительную работу с обучающимися (педагог-логопед, учитель физической культуры, педагог-психолог, медицинские работники).

### ***Реализация программы формирования экологической культуры и здорового образа жизни в урочной деятельности***

Программа реализуется на межпредметной основе путем интеграции в содержание базовых учебных предметов разделов и тем, способствующих формированию у обучающихся с умственной отсталостью (интеллектуальными нарушениями) основ экологической культуры, установки на здоровый и безопасный образ жизни.

Ведущая роль принадлежит таким учебным предметам как «Чтение», «Мир природы и человека», «Природоведение», «Биология», «Основы социальной жизни», «География», а также «Ручной труд» и «Профильный труд».

*В результате реализации программы у обучающихся будут сформированы практико-ориентированные умения и навыки, которые обеспечат им возможность в достижении жизненных компетенций:*

- элементарные природосберегающие умения и навыки: умения оценивать правильность поведения людей в природе; бережное отношения к природе, растениям и животным; элементарный опыт природоохранительной деятельности;
- элементарные здоровьесберегающие умения и навыки: навыки личной гигиены; активного образа жизни;
- умения организовывать здоровьесберегающую жизнедеятельность: режим дня, утренняя зарядка, оздоровительные мероприятия, подвижные игры и т. д.;
- умение оценивать правильность собственного поведения и поведения окружающих с позиций здорового образа жизни;
- умение соблюдать правила здорового питания: навыков гигиены приготовления, хранения и культуры приема пищи;
- навыки противостояния вовлечению в табакокурение, употребления алкоголя, наркотических и сильнодействующих веществ;
- навыки безбоязненного общения с медицинскими работниками; адекватного поведения при посещении лечебного учреждения, а также при возникновении признаков заболеваний у себя и окружающих;
- умения общего ухода за больными;
- навыки и умения безопасного образа жизни: навыки адекватного поведения в случае возникновения опасных ситуаций в школе, дома, на улице; умение оценивать правильность поведения в быту; умения соблюдать правила безопасного поведения с огнём, водой, газом, электричеством; безопасного использования учебных принадлежностей, инструментов;
- навыки соблюдения правил дорожного движения и поведения на улице, пожарной безопасности;
- навыки позитивного общения; соблюдение правил взаимоотношений с незнакомыми людьми; правил безопасного поведения в общественном транспорте;
- навыки и умения безопасного поведения в окружающей среде и простейшие умения поведения в экстремальных (чрезвычайных) ситуациях: умения действовать в неблагоприятных погодных условиях (соблюдение правил поведения при грозе, в лесу, на водоеме и т.п.);
- умения действовать в условиях возникновения чрезвычайной ситуации в регионе проживания (порядок и правила вызова полиции, «скорой помощи», пожарной охраны);
- умения оказывать первую медицинскую помощь (при травмах, ушибах, порезах, ожогах, укусах насекомых, при отравлении пищевыми продуктами).

### ***Реализация программы формирования экологической культуры и здорового образа жизни во внеурочной деятельности***

Формирование экологической культуры, здорового и безопасного образа жизни осуществляется во внеурочной деятельности во всех направлениях (социальном, духовно-нравственном, спортивно-оздоровительном, общекультурном). Приоритетными могут рассматриваться спортивно-оздоровительное и духовно-нравственное направления (особенно в части экологической составляющей).

*Организация спортивно-оздоровительной работы.*

Спортивно-оздоровительная деятельность является важнейшим направлением внеурочной деятельности обучающихся с умственной отсталостью (интеллектуальными нарушениями).

Система спортивно-оздоровительной работы в школе направлена на обеспечение рациональной организации двигательного режима обучающихся, нормального физического развития и двигательной подготовленности обучающихся всех возрастов, повышение адаптивных возможностей организма, сохранение и укрепление здоровья обучающихся с умственной отсталостью (интеллектуальными нарушениями) и формирование культуры здоровья. Сложившаяся система *включает*:

- полноценную и эффективную работу с обучающимися всех групп здоровья (на уроках физкультуры, в секциях и т. п.);
- рациональную и соответствующую организацию уроков физической культуры и занятий активно-двигательного характера;
- организацию часа активных движений - динамической паузы;
- организацию физкультминуток на уроках, способствующих эмоциональной разгрузке и повышению двигательной активности;
- организацию работы детских объединений «Баскетбол», «Футбол», «Общая физическая подготовка» и создание условий для их эффективного функционирования;
- регулярное проведение спортивно-оздоровительных мероприятий (турниры «Пионербол», «Армрестлинг» осенний, весенний кросс, соревнования «Зимние забавы», дни здоровья и др.);
- проведение просветительской работы с обучающимися с умственной отсталостью (по вопросам сохранения и укрепления здоровья обучающихся, профилактике вредных привычек, заболеваний, травматизма).

**Основные направления просветительской работы**

Направление деятельности	Задачи	Содержание	Формы
--------------------------	--------	------------	-------

Просветительская работа с родителями (законными представителями)	Повышение уровня знаний по вопросам охраны и укрепления здоровья детей, формирования безопасного образа жизни	Ознакомление родителей с широким кругом вопросов, связанных с особенностями психофизического развития детей, укреплением здоровья детей, созданием оптимальных средовых условий в семье, соблюдением режима дня в семье, формированием у детей стереотипов безопасного поведения, повышением адаптивных возможностей организма, профилактикой вредных привычек, дорожно-транспортного	Родительские собрания, семинары, лекции, тренинги, конференции, круглые столы и т.п.; организация совместной работы педагогов и родителей (законных представителей) по проведению оздоровительных, природоохранных мероприятий, спортивных соревнований, дней здоровья, занятий по профилактике вредных привычек
Просветительская и методическая работа с педагогами, специалистами	Повышение квалификации работников образовательной организации и повышение уровня их знаний по проблемам охраны и укрепления здоровья детей	Приобретение для педагогов, специалистов и родителей (законных представителей) необходимой научно-методической литературы; привлечение педагогов, медицинских работников, психологов и родителей (законных представителей) к совместной работе по проведению природоохранных, оздоровительных мероприятий и спортивных соревнований	Проведение лекций, консультаций, семинаров, круглых столов, родительских собраний, педагогических советов

### ***Реализация дополнительных программ***

В рамках указанных направлений внеурочной работы разрабатываются дополнительные программы экологического воспитания обучающихся с умственной отсталостью (интеллектуальными нарушениями) и формирования основ безопасной жизнедеятельности («Календарно-тематическое планирование по ОБЖ», («Календарно-тематическое планирование по ПДД»).

Во внеурочной деятельности экологическое воспитание осуществляется в рамках духовно-нравственного воспитания. Экологическое воспитание направлено на формирование элементарных экологических представлений, осознанного отношения к объектам окружающей действительности, ознакомление с правилами общения человека с природой для сохранения и укрепления их здоровья, экологически грамотного поведения в школе и дома.

*Основными источниками содержания* выступают экологические образы в традициях и творчестве разных народов, художественной литературе, искусстве, а также элементы научного знания.

*Формируемые ценности:* природа, здоровье, экологическая культура, экологически безопасное поведение.

В качестве дополнительной программы разрабатывается и программа формирования основ безопасного поведения обучающихся с умственной отсталостью (интеллектуальными нарушениями).

В содержании программ предусмотрено расширение представлений обучающихся с умственной отсталостью (интеллектуальными нарушениями) о здоровом образе жизни,

ознакомление с правилами дорожного движения, безопасного поведения в быту, природе, в обществе, на улице, в транспорте, а также в экстремальных ситуациях.

Разрабатываемые программы характеризует выраженная практическая и профилактическая направленность. Изучение основ безопасной жизнедеятельности, здорового образа жизни способствует овладению обучающимися с умственной отсталостью (интеллектуальными нарушениями) основными навыками здорового образа жизни, элементарными приемами, действиями в опасных ситуациях и при несчастных случаях, в том числе простыми способами оказания или поиска помощи, а также формированию стереотипов безопасного поведения в типичных ситуациях.

*Формы организации внеурочной деятельности:* спортивно-оздоровительные мероприятия, досугово-развлекательные мероприятия, ролевые игры, занятия, развивающие ситуации, общественно полезная практика, спортивные игры, соревнования, дни здоровья, занятия в кружках, прогулки, тематические беседы, праздники, недели здорового образа жизни, мини-проекты, экологические акции, походы по родному краю и т.д.

### ***Просветительская работа с родителями***

***Просветительская работа с родителями*** (законными представителями) направлена на повышение уровня знаний по вопросам охраны и укрепления здоровья детей, формирования безопасного образа жизни *включает:*

- проведение родительских собраний, семинаров, лекций, тренингов, конференций, круглых столов и т.п.;

- организацию совместной работы педагогов и родителей (законных представителей) по проведению оздоровительных, природоохранных мероприятий, спортивных соревнований, дней здоровья, занятий по профилактике вредных привычек и т.п.

В содержательном плане просветительская работа направлена на ознакомление родителей широким кругом вопросов, связанных с особенностями психофизического развития детей, укреплением здоровья детей, созданием оптимальных средовых условий в семье, соблюдением режима дня в семье, формированием у детей стереотипов безопасного поведения, повышением адаптивных возможностей организма, профилактикой вредных привычек, дорожно-транспортного травматизма и т.д.

Эффективность реализации этого направления достигается за счет совместной деятельности всех специалистов, работающих в общеобразовательной организации (учителей, воспитателей, педагогов-психологов, медицинских работников и др.), а также привлечением к просветительской работе специалистов других ведомств (врача – нарколога, представителей ГИБДД, полиции и т.д.)

### ***Просветительская и методическая работа с педагогами и специалистами***

Просветительская и методическая работа с педагогами и специалистами, *направленная* на повышение квалификации работников образовательной организации и повышение уровня их знаний по проблемам охраны и укрепления здоровья детей, *включает:*

- проведение соответствующих лекций, консультаций, семинаров, круглых столов, родительских собраний, педагогических советов по данной проблеме;

- приобретение для педагогов, специалистов и родителей (законных представителей) необходимой научно-методической литературы;

- привлечение педагогов, медицинских работников, психологов и родителей (законных представителей) к совместной работе по проведению природоохранных, оздоровительных мероприятий и спортивных соревнований.

### **Программное содержание по классам**

Класс	Содержательные линии
1 (1 <sup>1</sup> ) - 2 классы	Овладение основными культурно – гигиеническими навыками, я умею, я могу, сам себе я помогу, навыки самообслуживания, какая польза от прогулок, зачем нам нужно быть здоровым, спорт в моей жизни. Отношение к самому себе, к своему собственному здоровью правильный режим дня, зачем человеку нужен отдых, зачем нужен свежий воздух, спорт в моей жизни.
3-4 классы	Мы за здоровый образ жизни, особенности физиологического и психологического здоровья мальчиков и девочек, основные способы закаливания, спорт в моей жизни, в моей семье, правила безопасного поведения.
5-6 классы	Осознанно рассуждать о правильном и здоровом питании, витамины в моей жизни, правила оказания первой медицинской помощи, правила безопасного поведения.
7-9 классы	Спорт в моей жизни, нет вредным привычкам, роль физкультуры и спорта в формировании правильной осанки, мышечной системы, иммунитета, быть здоровым – это здорово!

***Планируемые результаты освоения программы формирования экологической культуры, здорового и безопасного образа жизни***

***Важнейшие личностные результаты:***

- ценностное отношение к природе;
- бережное отношение к живым организмам, способность сочувствовать природе и её обитателям;
- потребность в занятиях физической культурой и спортом;
- негативное отношение к факторам риска здоровью (сниженная двигательная активность, курение, алкоголь, наркотики и другие психоактивные вещества, инфекционные заболевания);
- эмоционально-ценностное отношение к окружающей среде, осознание необходимости ее охраны;
- ценностное отношение к своему здоровью, здоровью близких и окружающих людей;
- элементарные представления об окружающем мире в совокупности его природных и социальных компонентов;
- установка на здоровый образ жизни и реализация ее в реальном поведении и поступках;
- стремление заботиться о своем здоровье;
- готовность следовать социальным установкам экологически культурного здоровьесберегающего, безопасного поведения (в отношении к природе и людям);
- готовность противостоять вовлечению в табакокурение, употребление алкоголя, наркотических и сильнодействующих веществ;
- готовность самостоятельно поддерживать свое здоровье на основе использования навыков личной гигиены;
- овладение умениями взаимодействия с людьми, работать в коллективе с выполнением различных социальных ролей;
- освоение доступных способов изучения природы и общества (наблюдение, запись, измерение, опыт, сравнение, классификация и др.);
- развитие навыков устанавливать и выявлять причинно-следственные связи в окружающем мире;
- овладение умениями ориентироваться в окружающем мире, выбирать целевые и смысловые установки в своих действиях и поступках, принимать решения.

## **Программа коррекционной работы**

### ***Цель коррекционной работы***

Целью программы коррекционной работы является обеспечение успешности освоения АООП обучающимися с легкой умственной отсталостью (интеллектуальными нарушениями).

Коррекционная работа представляет собой систему психолого-педагогических и медицинских средств, направленных на преодоление и/или ослабление недостатков в психическом и физическом развитии обучающихся с умственной отсталостью (интеллектуальными нарушениями).

### ***Задачи коррекционной работы:***

- выявление особых образовательных потребностей обучающихся с умственной отсталостью (интеллектуальными нарушениями), обусловленных структурой и глубиной имеющихся у них нарушений, недостатками в физическом и психическом развитии;
- осуществление индивидуально ориентированной психолого-медико-педагогической помощи детям с нарушениями интеллекта с учетом особенностей психофизического развития и индивидуальных возможностей обучающихся (в соответствии с рекомендациями психолого-медико-педагогической комиссии);
- разработка и реализация индивидуальных учебных планов, организация индивидуальных и групповых занятий для детей с учетом индивидуальных и типологических особенностей психофизического развития и индивидуальных возможностей обучающихся;
- реализация системы мероприятий по социальной адаптации обучающихся с умственной отсталостью (интеллектуальными нарушениями);
- оказание родителям (законным представителям) обучающихся с умственной отсталостью (интеллектуальными нарушениями) консультативной и методической помощи по медицинским, социальным, правовым и другим вопросам, связанным с их воспитанием и обучением.

### ***Принципы коррекционной работы:***

*Принцип приоритетности интересов* обучающегося определяет отношение работников организации, которые призваны оказывать каждому обучающемуся помощь в развитии с учетом его индивидуальных образовательных потребностей.

*Принцип системности* - обеспечивает единство всех элементов коррекционно-воспитательной работы: цели и задач, направлений осуществления и содержания, форм, методов и приемов организации, взаимодействия участников.

*Принцип непрерывности* обеспечивает проведение коррекционной работы на всем протяжении обучения школьника с учетом изменений в их личности.

*Принцип вариативности* предполагает создание вариативных программ коррекционной работы с детьми с учетом их особых образовательных потребностей и возможностей психофизического развития.

*Принцип единства* психолого-педагогических и медицинских средств, обеспечивающий взаимодействие специалистов психолого-педагогического и медицинского блока в деятельности по комплексному решению задач коррекционно-воспитательной работы.

*Принцип сотрудничества с семьей* основан на признании семьи как важного участника коррекционной работы, оказывающего существенное влияние на процесс развития ребенка и успешность его интеграции в общество.

### ***Специфика организации коррекционной работы с обучающимися с умственной отсталостью (интеллектуальными нарушениями)***

Коррекционная работа с обучающимися с умственной отсталостью (интеллектуальными нарушениями) проводится:

- в рамках образовательного процесса через содержание и организацию образовательного процесса (индивидуальный и дифференцированный подход, сниженный темп

обучения, структурная простота содержания, повторность в обучении, активность и сознательность в обучении);

— в рамках внеурочной деятельности в форме специально организованных индивидуальных и групповых занятий (коррекционно-развивающие и логопедические занятия, занятия ритмикой);

— в рамках психологического и социально-педагогического сопровождения обучающихся.

### **Характеристика основных направлений коррекционной работы**

Основными направлениями коррекционной работы являются:

1. *Диагностическая работа*, которая обеспечивает выявление особенностей развития и здоровья обучающихся с умственной отсталостью (интеллектуальными нарушениями) с целью создания благоприятных условий для овладения ими содержанием основной общеобразовательной программы.

Проведение диагностической работы предполагает осуществление:

1) психолого-педагогического и медицинского обследования с целью выявления их особых образовательных потребностей:

— развития познавательной сферы, специфических трудностей в овладении содержанием образования и потенциальных возможностей;

— развития эмоционально-волевой сферы и личностных особенностей обучающихся;

— определение социальной ситуации развития и условий семейного воспитания ученика;

2) мониторинга динамики развития обучающихся, их успешности в освоении АО-ОП;

3) анализа результатов обследования с целью проектирования и корректировки коррекционных мероприятий.

В процессе диагностической работы используются следующие формы и методы:

— сбор сведений о ребенке у педагогов, родителей (беседы, анкетирование, интервьюирование),

— психолого-педагогический эксперимент,

— наблюдение за учениками во время учебной и внеурочной деятельности,

— беседы с учащимися, учителями и родителями,

— изучение работ ребенка (тетради, рисунки, поделки и т. п.) и др.

— оформление документации (психолого-педагогические дневники наблюдения за учащимися и др.).

В каждом конкретном случае определяются ведущие направления в работе с ребенком. Для одних детей на первый план выступает ликвидация пробелов в знаниях учебного материала; для других – формирование произвольной деятельности, выработка навыка самоконтроля; для третьих необходимы специальные занятия по развитию моторики и т. д.

Результаты обследования и, разработанные на их основе, рекомендации специалисты обсуждают с педагогом и родителями, осуществляя постоянное взаимодействие.

### **Медико-психолого-педагогическое изучение ребенка**

Изучение ребенка	Содержание работы	Где и кем выполняется работа
Медицинское	Выявление состояния физического здоровья. Изучение медицинской документации. Физическое состояние учащегося; изменения в физическом развитии (рост, вес и т. д.); нарушение	Педиатр, психиатр.



	<p>ния движений; утомляемость; состояние анализаторов.</p>	
Психологическое	<p>Обследование актуального уровня развития и психо-эмоциональной сферы, определение зоны ближайшего развития.</p> <p>Умение учиться: организованность, выполнение требований педагогов, самостоятельная работа, самоконтроль. Трудности в овладении новым материалом.</p> <p>Мотивы учебной деятельности: прилежание, отношение к отметке, похвале или порицанию учителя, воспитателя.</p> <p>Эмоционально-волевая сфера: преобладание настроения ребенка; наличие аффективных вспышек; способность к волевому усилию, внушаемость, проявления негативизма.</p> <p>Особенности личности: интересы, потребности, идеалы, убеждения; наличие чувства долга и ответственности. Соблюдение правил поведения в обществе, школе, дома; взаимоотношения с коллективом: роль в коллективе, симпатии, дружба с детьми, отношение к младшим и старшим товарищам. Нарушения в поведении: гиперактивность, замкнутость, аутистические проявления, обидчивость, эгоизм. Уровень притязаний и самооценка</p>	<p>Наблюдение за ребенком на занятиях и во внеурочное время.</p> <p>Диагностика.</p> <p>Анкета для родителей и учителей.</p> <p>Наблюдение за ребенком в различных видах деятельности</p> <p>Беседа с родителями и учителями-предметниками, обучающимися</p>
Логопедическое	<p>Обследование актуального уровня речевого развития, определение зоны ближайшего развития.</p>	<p>Беседы с ребенком, с родителями.</p> <p>Наблюдения за речью ребенка на занятиях и в свободное время.</p> <p>Изучение письменных работ.</p> <p>Диагностика.</p>
Педагогическое	<p>Обследование знаний умений и навыков, определение зоны ближайшего развития.</p> <p><u>Внимание</u>: устойчивость, переключаемость с одного вида деятельности на другой, объем, работоспособность.</p> <p><u>Мышление</u>: визуальное (линейное, структурное); понятийное (интуитивное, логическое); абстрактное, речевое, образное.</p> <p><u>Память</u>: зрительная, слуховая, моторная, смешанная. Быстрота и прочность запоминания; индивидуальные особенности; моторика; речь.</p>	<p>Наблюдения во время занятий, изучение работ ученика.</p> <p>Беседа с родителями и учителями-предметниками.</p> <p>Диагностика.</p>

Реализация индивидуального образовательного маршрута требует постоянного отслеживания направления развития детей, что делает необходимым разработку системы начальной, текущей и итоговой диагностики по годам обучения.

2. *Коррекционно-развивающая работа* обеспечивает организацию мероприятий, способствующих личностному развитию учащихся, коррекции недостатков в психическом развитии и освоению ими содержания образования.

Коррекционно-развивающая работа включает:

- составление индивидуальной программы психологического сопровождения учащегося (совместно с педагогами),
- формирование в классе психологического климата комфортного для всех обучающихся,
- организация внеурочной деятельности, направленной на развитие познавательных интересов учащихся, их общее социально-личностное развитие,
- разработку оптимальных для развития обучающихся с умственной отсталостью (интеллектуальными нарушениями) групповых и индивидуальных психокоррекционных программ (методик, методов и приёмов обучения) в соответствии с их особыми образовательными потребностями,
- организацию и проведение специалистами индивидуальных и групповых занятий по психокоррекции, необходимых для преодоления нарушений развития учащихся,
- развитие эмоционально-волевой и личностной сферы ученика и коррекцию его поведения,
- социальное сопровождение ученика в случае неблагоприятных условий жизни при психотравмирующих обстоятельствах.

В процессе коррекционно-развивающей работы используются следующие **методы работы:**

- объяснительно-иллюстративный рассказ, объяснение, работа с учебником, демонстрация картин, кино- и диафильмов и т.д.;
- репродуктивный: воспроизведение действий по применению знаний на практике, деятельность по алгоритму, элементы программирования;
- элементы проблемного изложения материала;
- элементы частично-поискового метода;
- элементы исследовательского метода, когда обучающимся дается познавательная задача, которую они решают самостоятельно, подбирая для этого необходимые методы и пользуясь помощью учителя.

**Формы и приемы работы:**

- занятия индивидуальные и групповые;
- игры, упражнения, этюды, изобразительная деятельность, конструирование и пр.;
- приём комментирования собственной деятельности;
- работа с инструкцией

**Используемые в работе психокоррекционные, коррекционно-развивающие методики и технологии (элементы технологий):**

- игротерапия,
- телесно-ориентированная терапия,
- арттерапия,
- пескотерапия,
- социально-психологический тренинг;
- элементы PECS (работа с символами, пиктограммами, картинками);
- элементы ИКТ (презентации по заданным темам, задания-тренажёры, видеофрагменты);
- моделирование и анализ проблемных ситуаций;
- продуктивная деятельность (использование наглядных пособий: фотографий, рисунков, схем, графических изображений, символов).

### **Медико-психолого-педагогическая коррекция обучающихся**

Направление	Цель	Форма	Содержание	Планируемый результат
-------------	------	-------	------------	-----------------------

Психологическая коррекция	Коррекция и развитие эмоционально-волевой сферы ребенка	коррекционно-развивающие занятия	Реализация коррекционно – развивающих программ и методических разработок с обучающимися с ОВЗ	Сформированность психических процессов, необходимых для освоения АООП
Логопедическая коррекция	Коррекция речевого развития обучающихся с ОВЗ	коррекционно-развивающие групповые и индивидуальные занятия	Реализация программ и методических разработок с детьми с ОВЗ	Сформированность устной и письменной речи для успешного освоения АООП
Педагогическая коррекция	Коррекция навыков, представлений, знаний обучающихся с ОВЗ	коррекционно-развивающие групповые и индивидуальные занятия	Реализация программ и методических разработок с детьми с ОВЗ	Сформированность навыков, представлений, знаний обучающихся для успешного освоения АООП
Тьюторское сопровождение	Сопровождение обучающихся, нуждающихся в тьюторском сопровождении (по решению краевой (территориальной) ПМПК)	Сопровождение обучающихся по индивидуальному учебному плану, составление и реализация СИПР	Реализация СИПР	Сформированность навыков самостоятельной учебной деятельности для успешного освоения АООП
Медицинская коррекция	Коррекция физического здоровья обучающегося	Коррекционно-развивающие занятия по лечебно-физической культуре, профилактические мероприятия	Реализация программ и методических разработок с детьми с ОВЗ План профилактических мероприятий для обучающихся с ОВЗ	Улучшение физического здоровья обучающихся

3. *Консультативная работа* обеспечивает непрерывность специального сопровождения детей с умственной отсталостью (интеллектуальными нарушениями) и их семей по вопросам реализации дифференцированных психолого-педагогических условий обучения, воспитания, коррекции, развития и социализации обучающихся.

Консультативная работа включает:

— психолого-педагогическое консультирование педагогов по решению проблем в развитии и обучении, поведении и межличностном взаимодействии конкретных учащихся,

— консультативную помощь семье в вопросах решения конкретных вопросов воспитания и оказания возможной помощи ребёнку в освоении общеобразовательной программы.

В процессе консультативной работы используются следующие формы и методы работы:

беседа, семинар, лекция, консультация, тренинг, анкетирование педагогов, родителей,

разработка методических материалов и рекомендаций учителю, родителям.

Психологическое консультирование основывается на принципах анонимности, доброжелательного и безоценочного отношения к консультируемому, ориентации на его нормы и ценности, включенности консультируемого в процесс консультирования.

4. *Информационно-просветительская работа* предполагает осуществление разъяснительной деятельности в отношении педагогов и родителей по вопросам, связанным с особенностями осуществления процесса обучения и воспитания обучающихся с умственной отсталостью (интеллектуальными нарушениями), взаимодействия с педагогами и сверстниками, их родителями (законными представителями), и др.

Информационно-просветительская работа включает:

- проведение тематических выступлений для педагогов и родителей по разъяснению индивидуально-типологических особенностей различных категорий детей,
- оформление информационных стендов, печатных и других материалов,
- психологическое просвещение педагогов с целью повышения их психологической компетентности,
- психологическое просвещение родителей с целью формирования у них элементарной психолого-психологической компетентности.

5. Социально-педагогическое сопровождение представляет собой взаимодействие социального педагога и воспитанника и/или его родителей, направленное на создание условий и обеспечение наиболее целесообразной помощи и поддержки.

Социально-педагогическое сопровождение включает:

- разработку и реализацию программы социально-педагогического сопровождения учащихся, направленную на их социальную интеграцию в общество,
- взаимодействие с социальными партнерами и общественными организациями в интересах учащегося и его семьи.

В процессе информационно-просветительской и социально-педагогической работы используются следующие формы и методы работы:

- индивидуальные и групповые беседы, семинары, тренинги,
- лекции для родителей,
- анкетирование педагогов, родителей,
- разработка методических материалов и рекомендаций учителю, родителям.

#### ***Механизмы реализации программы коррекционной работы***

Механизмом реализации коррекционной работы является взаимодействие специалистов Школы, обеспечивающее системное сопровождение детей с ограниченными возможностями здоровья специалистами различного профиля в образовательном процессе. Такое взаимодействие включает:

- комплексность в определении и решении проблем ребёнка, предоставлении ему квалифицированной помощи специалистов разного профиля;
- многоаспектный анализ личностного и познавательного развития ребёнка;
- составление комплексных индивидуальных программ общего развития и коррекции отдельных сторон учебно-познавательной, речевой, эмоционально-волевой и личностной сфер ребёнка.

**Формами** организованного взаимодействия специалистов образовательного учреждения являются психолого-педагогический консилиум, методические объединения, индивидуальные дневники наблюдения обучающихся и Сопровождение, что способствует оказанию многопрофильной помощи ребёнку и его родителям (законным представителям).

#### **Взаимодействие субъектов сопровождения**

Участник сопровождения	Содержание работы
Председатель ППк	1. Перспективное планирование деятельности школьного ППк. 2. Координация работы педагогов через проведение консилиума.

	<p>3. Повышение профессионального мастерства педагогов через курсы повышения квалификации, ознакомление с передовым педагогическим опытом.</p> <p>4. Создание условий, способствующих благоприятному микроклимату в коллективе педагогов.</p> <p>5. Контроль за:</p> <ul style="list-style-type: none"> <li>- ведением документации;</li> <li>- осуществлением диагностического обследования;</li> <li>- соответствием намеченного плана работы результатам диагностики;</li> <li>- осуществлением учебно-воспитательного процесса в соответствии с намеченным планом;</li> <li>- степенью готовности детей к школе как результату функционирования службы психолого-педагогического сопровождения.</li> </ul>
Классный руководитель	<p>1. Диагностика познавательных способностей, развития детей в разных видах деятельности.</p> <p>2. Составление планов индивидуального развития ребенка.</p> <p>3. Разработка и уточнение образовательных маршрутов.</p> <p>4. Организация деятельности детей (познавательной, игровой, трудовой, конструктивной и т.д.).</p> <p>5. Создание благоприятного микроклимата в группе.</p> <p>6. Создание предметно – развивающей среды.</p> <p>7. Коррекционная работа.</p> <p>8. Анализ уровня образованности детей.</p>
Педагог-психолог	<p>1. Психологическая диагностика на момент поступления, в течение процесса обучения и на конец обучения.</p> <p>2. Составление прогноза развития ребенка, помощь педагогам и узким специалистам в планировании работы с детьми.</p> <p>3. Анализ микроклимата, стиля взаимодействия, анализ деятельности педагога с точки зрения психологии, взаимодействия специалистов.</p> <p>4. Организация предметно – развивающей среды.</p> <p>5. Организация системы занятий с детьми по коррекции эмоционально-волевой и познавательной сферы.</p> <p>6. Разработка рекомендаций для педагогов и родителей.</p> <p>7. Контроль деятельности педагогов по организации учебно-воспитательного процесса.</p>
Учитель-логопед	<p>1. Диагностика на момент поступления, в течение процесса обучения и на конец обучения.</p> <p>2. Организация предметно – развивающей среды.</p> <p>3. Организация системы занятий с детьми по коррекции речевых нарушений.</p> <p>4. Разработка рекомендаций для педагогов и родителей.</p>
Медицинский персонал	<p>1. Диагностика состояния здоровья.</p> <p>2. Составление прогноза физического развития ребенка (совместно с руководителем физвоспитания).</p> <p>3. Контроль физкультурно - оздоровительной работы.</p> <p>4. Разработка рекомендаций для педагогов и родителей.</p> <p>5. Анализ заболеваемости, физкультурно-оздоровительной работы. Анализ состояния здоровья детей.</p> <p>6. Обеспечение повседневного санитарно-гигиенического режима, ежедневный контроль за психическим и соматическим состоянием воспитанников.</p> <p>7. Отслеживание детей в период адаптации.</p>

Семья	Равноправные члены системы психолого-педагогического сопровождения. Активное взаимодействие, сотрудничество с другими сторонами психолого-медико-педагогического сопровождения.
Тьютор	<p>1. Разработка специальной индивидуальной образовательной программы (далее - СИПР),</p> <p>2. Составление и проведение мониторинга индивидуального развития обучающихся. СИПР представляется тьютором на школьном ПМПк, согласуется с родителями (законными представителями).</p> <p>3. Координирование работы специалистов, педагогов и родителей по реализации СИПР обучающегося.</p> <p>При необходимости:</p> <ul style="list-style-type: none"> <li>- тьютор на учебных занятиях адаптирует учебные задания в соответствии с индивидуальными возможностями обучающегося, обеспечивает необходимым специальным (дополнительным) дидактическим материалом.</li> <li>- стимулирует активизацию познавательного интереса (мотивацию к обучению) обучающегося через реализацию его склонностей и интересов.</li> <li>- проводит индивидуальные тьюториалы (занятие) с обучающимся вместо учебных занятий для достижения эффективной реализации СИПР.</li> <li>- организует развитие и обучение обучающегося через включение в дополнительное образование (кружки, студии). Выстраивает взаимодействие с педагогами дополнительного образования для достижения эффективной реализации СИПР.</li> <li>- выстраивает сетевое взаимодействие с другими организациями, имеющими ресурсы для реализации СИПР.</li> </ul>
Социальный педагог	<p>1. Проведение индивидуальных и групповых бесед, семинаров, тренингов, лекций для участников образовательного процесса,</p> <p>2. Проведение анкетирования педагогов, родителей,</p> <p>3. Сотрудничество с родительской общественностью</p> <p>4. Сопровождение обучающихся, направленное на их социальную интеграцию в общество</p> <p>5. Создание условий и обеспечение наиболее целесообразной помощи и поддержки</p>

**Перечень, содержание и план реализации коррекционных мероприятий.**

• **Диагностическая работа**

№ п/п	Направления, виды и формы работы	Сроки выполнения	Ответственные
1.	Сбор медицинских и педагогических сведений о развитии обучающихся	Сентябрь	Логопед, психолог, тьютор, учитель по физической культуре, медработники
2.	Обследование уровня развития устной речи и графомоторных навыков у обучающихся 1 класса на начало учебного года	Сентябрь	Логопед
3.	Диагностика актуального уровня развития вновь прибывших обучающихся 1-4 классов.	Сентябрь (в течение года)	Психолог
4.	Обследование уровня развития устной и	Сентябрь, декабрь, май	Логопед

	письменной речи (предметные результаты: овладение основами грамотного письма, осознанное чтение вслух целыми словами, использование диалогической формы речи в различных ситуациях общения и др.) обучающихся 2-4 классов на начало, середину и конец учебного года		
5.	Проведение психолого-педагогической диагностики обучающихся 1 класса, направленной на изучение уровня психологической адаптации к учебному процессу.	Вторая половина сентября - октябрь (стартовая диагностика) Январь-февраль (промежуточная диагностика) Май (итоговая диагностика)	Психолог
6.	Мониторинг развития речи обучающихся	Сентябрь, декабрь, май	Логопед
7.	Проведение диагностики психолого-педагогического статуса обучающихся, выявление детей, испытывающих трудности в межличностном взаимодействии в 4 классе.	Вторая половина сентября, октябрь (стартовая диагностика). Январь-февраль (промежуточная диагностика). Май (итоговая диагностика).	Психолог
8.	Мониторинг индивидуального развития обучающихся 1-4 классы	Сентябрь, декабрь, май	Тьютор
9.	Индивидуальных программ, коррективная инд. программ развития (СИПР)	Сентябрь, октябрь, май	Дефектолог
10.	Диагностика эмоциональной сферы обучающихся (мониторинг)	Октябрь, апрель	Психолог
11.	Анкетирование родителей обучающихся 1 класса с целью изучения адаптации детей к обучению	Октябрь, первая половина ноября	Психолог
12.	Анкетирование родителей обучающихся, находящихся в сопровождении тьютора, с целью выявления индивидуальных особенностей ребёнка	Сентябрь, декабрь, май	Тьютор
13.	Диагностика актуального уровня развития обучающихся 4го класса с целью определения готовности к переходу в среднее звено	Апрель	Психолог
14.	Выявление профессиональных предпочтений обучающихся 4 класса, с целью определения профиля обучения	Март	Психолог
15.	Обследование уровня развития устной и письменной речи обучающихся 1 класса на середину и конец учебного года	Декабрь, май	Логопед
16.	Оформление протоколов обследования, заключений, речевых карт	В течение года	Логопед, психолог
17.	Диагностика по запросу.	В течение года	Логопед, психолог

• **Коррекционно-развивающая работа**

п/п	№ Направления, виды и формы работы	Сроки выполнения	Примечание
1.	Коррекционно-развивающие занятия по программе адаптации к учебному процессу «Я - ученик» для обучающихся 1 класса	В соответствии с графиком занятий в течение года	Психолог
2.	Коррекционно-развивающие занятия по программе «Познаю себя» для обучающихся 2-4 классов.	В соответствии с графиком занятий в течение года	Психолог
3.	Коррекционно-развивающие занятия по программе «Программа по развитию психомоторных и сенсорных процессов» 1-4 классов.	В соответствии с графиком занятий в течение года	Учителя нач.классов
4.	Коррекционно-развивающие логопедические групповые, подгрупповые и индивидуальные занятия	В соответствии с графиком занятий в течение года	Логопед
5.	Проведение индивидуальных занятий с детьми, обучающимися по СИПР	В соответствии с графиком занятий в течение года	Логопед, психолог, учитель по физической культуре
6.	Включение обучающихся, находящихся в сопровождении тьютора, в учебную деятельность	В соответствии с графиком занятий в течение года	Тьютор
7.	Коррекционно-развивающие занятия по лечебной физкультуре для обучающихся 1-4 классов	В соответствии с графиком занятий в течение года	Учитель по физической культуре
8.	Коррекционная работа по запросу	В течение года	Психолог

• **Консультативная работа**

п/п	Направления, виды и формы работы	Сроки выполнения	Примечание
1	Консультации родителей.	В течение года	Логопед, психолог, тьютор, учитель по физической культуре, мед.работник
2	Консультации педагогов, специалистов.	В течение года	Логопед, психолог
3	Проведение консультационной и просветительской работы с родителями первоклассников, направленной на ознакомление взрослых с основными задачами и трудностями адаптационного периода.	Сентябрь-октябрь	Психолог, учитель по физической культуре, мед.работник
4	Индивидуальное и групповое консультирование и просвещение родителей по результатам мониторинга	Ноябрь, февраль, май	Логопед, психолог
5	Консультации родителей вновь прибывших обучающихся по организации адаптационного периода.	В течение года	Психолог



7	Консультации учителей по результатам диагностики эмоционально-волевой сферы обучающихся.	Октябрь, февраль, май	Психолог
8	Консультирование родителей обучающихся 4 классов по выбору трудового профиля обучения	Февраль - апрель	Психолог
9	Консультации молодых специалистов и педагогов.	В течение года	Логопед, психолог
10	Участие в заседании совета профилактики	1 раз в месяц	Психолог
13	Оформление информационных стендов и выпуск буклетов для педагогов, родителей и обучающихся	В течение года	Логопед, психолог, учителя
14	Размещение информации на школьном сайте	В течение года	Логопед, психолог, дефектолог, учителя
15	Консультации по запросу.	В течение года	Логопед, психолог

*Социальное партнерство* – современный механизм, который основан на взаимодействии общеобразовательной организации с организациями культуры, общественными организациями и другими институтами общества.

Социальное партнерство включает сотрудничество (на основе заключенных договоров):

- с организациями дополнительного образования культуры, физической культуры и спорта в решении вопросов развития, социализации, здоровьесбережения, социальной адаптации и интеграции в общество обучающихся с умственной отсталостью (интеллектуальными нарушениями),

- со средствами массовой информации в решении вопросов формирования отношения общества к лицам с умственной отсталостью (интеллектуальными нарушениями),

- с общественными объединениями инвалидов, организациями родителей детей с умственной отсталостью (интеллектуальными нарушениями) и другими негосударственными организациями в решении вопросов социальной адаптации и интеграции в общество обучающихся с умственной отсталостью (интеллектуальными нарушениями),

- с родителями учащихся с умственной отсталостью (интеллектуальными нарушениями) в решении вопросов их развития, социализации, здоровьесбережения, социальной адаптации и интеграции в общество.

### **Программа внеурочной деятельности**

Программа внеурочной деятельности школы – интерната разработана с учётом местных, региональных, социально-экономических и иных особенностей региона, запросов семей и других субъектов образовательной деятельности на основе системно - деятельностного и культурно-исторического подходов.

Внеурочная деятельность в КГБОУ «Бийская общеобразовательная школа-интернат №1» рассматривается как неотъемлемая часть образовательной деятельности и, прежде всего,

направлена на создание условий для достижения обучающимися с умственной отсталостью планируемых результатов освоения адаптированной основной образовательной программы образования обучающихся с умственной отсталостью (интеллектуальными нарушениями). Внеурочная деятельность объединяет все, кроме учебной, виды деятельности обучающихся, в которых возможно и целесообразно решение задач их воспитания и социализации.

Сущность и основное назначение внеурочной деятельности заключается в обеспечении дополнительных условий для развития интересов, склонностей, способностей обучающихся с умственной отсталостью (интеллектуальными нарушениями), организации их свободного времени.

Внеурочная деятельность в МКОУ Топчихинская средняя общеобразовательная школа №1 имени Героя России Дмитрия Ерофеева (АООП) (вариант 1) направлена на духовно – нравственное, спортивно – оздоровительное, социальное и общекультурное развитие личности и ориентирована на создание условий для:

- расширения опыта поведения, деятельности и общения; творческой самореализации обучающихся с умственной отсталостью (интеллектуальными нарушениями) в комфортной развивающей среде, стимулирующей возникновение личностного интереса к различным аспектам жизнедеятельности;
- позитивного отношения к окружающей действительности;
- социального становления обучающегося в процессе общения и совместной деятельности в детском сообществе, активного взаимодействия со сверстниками и педагогами;
- профессионального самоопределения, необходимого для успешной реализации дальнейших жизненных планов обучающихся.

МКОУ Топчихинская средняя общеобразовательная школа №1 имени Героя России Дмитрия Ерофеева (АООП) (вариант 1) рассматривает воспитание как творческий целенаправленный процесс взаимодействия педагогов и субъектов воспитания по созданию коррекционно-развивающей среды, которая стимулирует деятельность детей к освоению и усвоению социально-культурных ценностей общества и развитию механизмов продуктивной обработки информации, способствующих самоактуализации и социальной реабилитации личности.

Внеурочная деятельность МКОУ Топчихинская средняя общеобразовательная школа №1 имени Героя России Дмитрия Ерофеева (АООП) (вариант 1) осуществляется **на основе следующих положений:**

- учет индивидуальных особенностей и потребностей обучающихся с умственной отсталостью (интеллектуальными нарушениями);
- направленность на достижение личностных результатов освоения обучающимися адаптированной основной образовательной программы образования обучающихся с умственной отсталостью (интеллектуальными нарушениями), программ дополнительного образования, а также на достижение планируемых результатов коррекционной работы с обучающимися;
- разнообразие форм внеурочной деятельности обучающихся (экскурсии, кружки, секции, детские объединения, соревнования, общественно-полезные практики);
- обеспечение возможности выбора участниками образовательного процесса направлений, форм внеурочной деятельности.

**Целью внеурочной деятельности является** создание условий для достижения обучающимися необходимого для жизни в обществе социального опыта и формирования принимаемой обществом системы ценностей, всестороннего развития и социализации каждого обучающегося с умственной отсталостью (интеллектуальными нарушениями), создание воспитывающей среды, обеспечивающей развитие социальных, интеллектуальных интересов учащихся в свободное время.

**Основные задачи:**

- коррекция всех компонентов психофизического, интеллектуального, личностного разви-

тия обучающихся с умственной отсталостью (интеллектуальными нарушениями) с учетом их возрастных и индивидуальных особенностей;

- развитие активности, самостоятельности и независимости в повседневной жизни;

- развитие возможных избирательных способностей и интересов ребенка в разных видах деятельности;
- формирование основ нравственного самосознания личности, умения правильно оценивать окружающее и самих себя,
- формирование эстетических потребностей, ценностей и чувств;
- развитие трудолюбия, способности к преодолению трудностей, целеустремленности и настойчивости в достижении результата;
- расширение представлений ребенка о мире и о себе, его социального опыта;
- формирование положительного отношения к базовым общественным ценностям;
- формирование умений, навыков социального общения людей;
- расширение круга общения, выход обучающегося за пределы семьи и общеобразовательной организации;
- развитие навыков осуществления сотрудничества с педагогами, сверстниками, родителями, старшими детьми в решении общих проблем;
- укрепление доверия к другим людям;
- развитие доброжелательности и эмоциональной отзывчивости, понимания других людей и сопереживания им.

Принципиальной позицией развития системы внеурочной деятельности и воспитательного процесса является **сочетание системного и деятельностного подходов.**

**Системный подход** предполагает понимание организации внеурочной деятельности как системы, элементами которой выступают:

- личностная проблематика и образовательные потребности обучающихся;
- педагогические цели внеурочной деятельности и воспитательного процесса;
- педагогические технологии;
- способы диагностики и оценки качества результатов воспитательного процесса;
- организационно-педагогические условия и источники ресурсного обеспечения деятельности всех субъектов внеурочной деятельности и воспитательного процесса.

**Деятельностный подход** определяет рассмотрение сферы внеурочной деятельности как пространства для совместной деятельности детей и взрослых, направленной на удовлетворение общих образовательных потребностей в самопознании, самоактуализации, самовыражении, самореализации и самоопределении.

**Внеурочная деятельность выполняет следующие функции:**

- развивающая, направленная на стимулирование положительных изменений в личности ребенка, поддержку процессов самовыражения, способностей детей и взрослых;
  - интегрирующая, содействующая соединению в одно целое ранее разрозненных и несогласованных воспитательных воздействий;
  - регулирующая, связанная с упорядочением педагогических процессов и их влияние на формирование личности ребенка, ученического и педагогического коллективов;
  - защитная, направленная на повышение уровня социальной защищенности детей и педагогов, нейтрализацию влияния негативных факторов окружающей среды на личность ребенка и процесс его развития;
  - компенсирующая, предполагающая создание условий в школе для компенсации недостаточного участия семьи и социума в обеспечении жизнедеятельности ребенка, раскрытия и развитии его склонностей и способностей;
  - корректирующая, заключающаяся в осуществлении педагогически целесообразной коррекции психических функций, нравственных качеств, взглядов, убеждений, ценностей ребенка с целью уменьшения силы негативного влияния на формирования его личности.
- Программа внеурочной деятельности направлена на разностороннее развитие обучающихся. Разностороннее развитие обучающихся возможно только в том случае, если весь набор воспитательных технологий и методик работы с детьми создает условия для самореализации ребенка. Самореализации обучающихся способствуют развитие у них познавательной мотивации и познавательного интереса, творческих способностей и т.д.

Система внеурочной воспитательной работы представляет собой единство целей, принципов, содержания, форм и методов деятельности.

**Принципы внеурочной деятельности:**

**- Принцип сотрудничества.**

Право ребенка выступать в качестве субъекта целеполагания, т.е. право решать проблему с «двух сторон» - и взрослыми и детьми.

**- Принцип комфортности.**

Право развивать свои интересы и потребности в максимально комфортных условиях для развития личности.

**- Принцип заинтересованности.**

Право на познание ребенком заинтересовавших его явлений в более увлекательной и интересной форме.

**- Принцип коммуникативности.**

Право расширять круг делового и дружеского общения ребенка со сверстниками и взрослыми.

**- Принцип адекватности.**

Право выбирать из предложенного максимального объема информации столько, сколько он может усвоить.

**- Принцип адаптивности.**

Право на обеспечение механизмами и способами вхождения ребенка в сложную обстановку нестабильного общества.

**- Принцип вариативности.**

Право на добровольный выбор участия в деятельности детских объединений и в мероприятиях, проводимых в секциях, кружках, коррекционных студиях.

**- Принцип программности.**

Право, определяющее возможность получения детьми образования в соответствии с его возможностями и способностями.

Для реализации в школе доступны следующие виды внеучебной деятельности:

- игровая деятельность;
- познавательная деятельность;
- проблемно - ценностное общение;
- досугово - развлекательная деятельность (досуговое общение);
- художественное творчество;
- социальное творчество (социально значимая деятельность);
- трудовая (общественно-полезная) деятельность;
- спортивно - оздоровительная деятельность;
- туристско-краеведческая деятельность.

В условиях функционирования школы как воспитательной системы внеурочная деятельность представляет собой один из элементов системы, который, при интеграции с другими, способствует развитию и эффективности воспитания обучающихся.

### ***Основные направления и формы организации внеурочной деятельности***

Внеурочная деятельность школы-интерната направлена на формирование у обучающихся совокупности взглядов, оценок и образных представлений, определяющих общее понимание мира, места в нем человека, а также жизненные позиции гражданина, программы его поведения и действий, основанные на духовно-нравственных традициях Отечества. Воспитание эстетических и нравственных качеств ребенка путем приобщения его к истории и культуре края, воспитания в нем любви к ближним и уважения к старшим – благородная цель, к достижению которой мы будем стремиться через реализацию модели внеурочной деятельности.

Воспитание трудолюбия, как добродетели, через конкретные дела позволит сформировать у ребенка уважительное отношение к труду и людям труда, развить потребность в творческом труде, воспитать целеустремленность, предприимчивость, деловитость, ответственность. Воспитание бережного отношения к окружающему миру, формирование экологической культуры, осознание единства прав и обязанностей человека в обществе научит обучающихся заботиться об охране своего и чужого здоровья, заботиться о природе родного края, его защите.

В соответствии с требованиями Стандарта время, отводимое на внеурочную деятельность (с учетом часов на коррекционно-развивающую область), составляет в течение 9 учебных лет не более 3050 часов.

К основным направлениям внеурочной деятельности относятся:

- коррекционно-развивающее,
- духовно-нравственное,
- спортивно-оздоровительное,
- общекультурное,
- социальное.

Содержание коррекционно-развивающего направления регламентируется содержанием соответствующей области, представленной в учебном плане.

Формами организации внеурочной деятельности являются художественные, культурологические, хоровые студии, сетевые сообщества, секции, экскурсии, соревнования и другие формы проходят на добровольной основе в соответствии с выбором участников образовательных отношений.

Количество занятий внеурочной деятельности для каждого обучающегося определяется его родителями (законными представителями) с учётом занятости обучающихся во второй половине дня.

Чередование учебной и внеурочной деятельности устанавливается календарным учебным графиком. Время, отведённое на внеурочную деятельность, не учитывается при определении максимально допустимой недельной нагрузки обучающихся.

В соответствии с санитарно-эпидемиологическими нормами и правилами занятия в рамках внеурочной деятельности ведутся во внеурочное время, но не ранее чем через 1 час после окончания уроков.

Расписание занятий внеурочной деятельности формируется отдельное от расписания уроков. Продолжительность занятия внеурочной деятельности составляет 30-40 минут. Для обучающихся 1 классов в первом полугодии продолжительность занятия внеурочной деятельности не превышает 30 минут.

#### **Годовой и недельный план организации внеурочной деятельности в I – IV классах**

Направление внеурочной деятельности	Количество часов в год				Всего	Количество часов в неделю				Всего
	I	II	III	IV		I	II	III	IV	
Спортивно-оздоровительное	33	34	34	34	135	1	1	1	1	4
Духовно-нравственное	33	34	34	34	135	1	1	1	1	4
Социальное	33	34	34	34	135	1	1	1	1	4
Общекультурное	33	34	34	34	135	1	1	1	1	4
<b>Итого:</b>	<b>132</b>	<b>136</b>	<b>136</b>	<b>136</b>	<b>540</b>	<b>4</b>	<b>4</b>	<b>4</b>	<b>4</b>	<b>16</b>

#### **Годовой и недельный план организации внеурочной деятельности в V-VI класс**

Направление внеурочной деятельности	Количество часов в год		Всего	Количество часов в неделю		Всего
	V	VI		V	VI	
Спортивно-оздоровительное	34	34	68	1	1	2
Духовно-нравственное	34	34	68	1	1	2
Социальное	34	34	68	1	1	2
Общекультурное	34	68	102	1	2	3
Итого:	136	170	306	4	5	9

Направление	Задачи, решение которых обуславливает реализацию указанных направлений	Программное обеспечение реализации указанных направлений
Духовно-нравственное	<ul style="list-style-type: none"> <li>а) Диагностика уровня воспитанности.</li> <li>б) Формирование навыка общения в коллективной деятельности школьников как основы новой социальной ситуации развития.</li> <li>в) Становление личностной позиции: «Я сам», «Я и другие».</li> <li>г) Развитие общей психологической компетентности: умение оказывать сочувствие, поддержку, принимать помощь другого.</li> <li>д) Развитие представлений об общечеловеческих ценностях личного счастья: любви, здоровье, семье.</li> <li>е) Отработка коммуникативных моделей поведения в наиболее типичных ситуациях (школа, улица и т.д.)</li> </ul>	<p>Программа «Учимся успешно преодолевать трудности»</p> <p>Программа «Воспитатель 21 века»</p>
Экологическое	<ul style="list-style-type: none"> <li>а) Формирование знаний о закономерностях и взаимосвязях природных явлений, единстве неживой и живой природы, о взаимодействии и взаимозависимости природы, общества и человека.</li> <li>б) Формирование осознанных представлений о нормах и правилах поведения в природе и привычек их соблюдения в своей жизнедеятельности.</li> <li>в) Формирование экологически ценностных ориентации в деятельности детей.</li> <li>г) Воспитание ответственного отношения к здоровью, природе, жизни.</li> <li>д) Развитие способности формирования научных, эстетических, нравственных и правовых суждений по экологическим вопросам.</li> </ul>	<p>Программа «Земля – наш дом»</p>
Спортивно-	а) Формирование	санитарно- Программа

оздоровительное	<p>гигиенических навыков, развитие ответственности за своё здоровье.</p> <p>б) Элементы физического совершенствования тела.</p> <p>в) Развитие и воспитание привычки к здоровому образу жизни.</p> <p>г) Тренировка силы воли, физическое совершенствование.</p> <p>д) Основы полового воспитания.</p>	«Здоровье» Программа «ЛФК» «ОФП»
Общекультурное	<p>а) Отработка навыков учебного поведения.</p> <p>б) Вооружение основными навыками самообслуживания.</p> <p>в) Формирование навыков коллективной трудовой деятельности.</p> <p>г) Отработка трудовых навыков по уходу за собой и своим жилищем.</p> <p>д) Профорientация – развитие способности конструировать возможные варианты будущего.</p> <p>е) Развитие творческих способностей обучающихся в области декоративно-прикладного искусства, эстетическое воспитание</p>	Программа «Шаг за шагом – вместе в будущее» Программа «В мире сказок» Программа «Народные промыслы»
Социальное	<p>а) Знакомство с истоками национальной культуры.</p> <p>б) Основы правового просвещения и воспитания.</p> <p>в) Основы социальных взаимоотношений.</p>	Программа «Мы и закон»
Общеинтеллектуальное, учебно-познавательное	<p>а) Ознакомление учащихся с ограниченными возможностями здоровья с компьютерными ресурсами и овладение техникой их практического применения.</p> <p>б) развитие и совершенствование познавательных процессов (внимания, восприятия, воображения, различных видов памяти, мышления);</p> <p>в) развитие умения использовать приобретенные знания и умения в практической деятельности и повседневной жизни.</p>	Программа «Математическая шкатулка» Программа «Основы компьютерной грамотности» Программа «Робототехника»
Коррекционно-развивающее	<p>а) развитие мышления в процессе формирования основных приемов мыслительной деятельности: анализа, синтеза, сравнения, обобщения, классификации, умение выделять главное, доказывать и опровергать, делать несложные выводы;</p> <p>б) развитие психических познавательных процессов: различных видов памяти, внимания, зрительного восприятия, воображения</p>	Программа «Развивай-ка» Программа «Растиська»



Игровое	а) коррекция ВПФ ребенка, недостатки познавательной деятельности и эмоционально-волевую сферу; б) подготовка к восприятию учебного материала, осуществляя межпредметную связь; в) формирование пространственно-временных представлений и ориентировки, знаний сенсорных эталонов - определенных систем и шкал: величины, световой спектр; г) развитие восприятия окружающего мира через свойства и признаки его объектов: цвет, вкус, запах, звуки, ритмы; д) развитие слухоголосовой и зрительно-двигательной координации, моторной ловкости, мелкой моторики; е) обогащение словарного запаса.	Программа «Игротерапия»
---------	---	-------------------------

Формы организации внеурочной деятельности разнообразны и их выбор определяется общеобразовательной организацией: экскурсии, кружки, секции, соревнования, праздники, смотры-конкурсы, акции, выставки, ярмарки, викторины, беседы, культпоходы в театр, игры (сюжетно-ролевые, деловые и т. п), встречи с интересными людьми.

#### ***Организационная модель реализации внеурочной деятельности***

Педагогический коллектив, опираясь на понятие воспитательной системы, как упорядоченной целостной совокупности компонентов, взаимодействие и интеграция которых обуславливает наличие у образовательной организации способности целенаправленно и эффективно содействовать развитию личности обучающихся, рассматривает внеурочную деятельность как целостную систему, которая способствует развитию и эффективности воспитания обучающихся.

Внеурочная деятельность школы - интерната осуществляется через:

- Учебный план образовательной организации (часть, формируемая участниками образовательного процесса: коррекционно-развивающие курсы, секции и т.д.)
- Систему работы классного руководителя (тематические, классные часы, экскурсии, беседы, круглые столы, соревнования, общественно полезные практики и т.д.)
- Систему дополнительного образования школы-интерната: организация кружков, спортивно-оздоровительных секций и т.д.;
- Организация деятельности обучающихся школы-интерната на базе учреждений дополнительного образования детей и учреждений культуры и спорта: кружки, секции, клубы.
- Систему работы воспитателя: воспитательские часы, хозяйственно-бытовые часы, трудовой десант, КТД и т.д.;
- Систему работы иных педагогических работников (социального педагога, педагога-психолога, учитель-логопед и т.д.) в соответствии с должностными обязанностями квалификационных характеристик должностей работников образования.

Основные направления внеурочной деятельности, реализуемые в школе-интернате: коррекционно-развивающее, духовно-нравственное, спортивно-оздоровительное, общекультурное, социальное.

1. Коррекционно-развивающее - направлено на преодоление и ослабление недостатков в психическом и физическом развитии обучающихся с умственной отсталостью (интеллектуальными нарушениями) и осуществляется через индивидуальные и групповые коррекционно - развивающие (психокоррекционные и логопедические) занятия, занятия ритмикой.
2. Духовно - нравственное – направлено на воспитание гражданственности, патриотизма, уважения к культурно-историческому наследию своего народа и своей страны, на формирование основ социально ответственного поведения, нравственных чувств и этического сознания, трудолюбия, представлений об эстетических идеалах и ценностях.
3. Спортивно - оздоровительное – направлено на формирование культуры здорового и безопасного образа жизни, способствующей гармоничному физическому, нравственному и социальному развитию личности обучающихся с умственной отсталостью (интеллектуальными нарушениями).
4. Общекультурное – направлено на формирование представлений об этических и эстетических идеалах и ценностях: сознательного отношения к традициям своего народа, воспитание ценностного отношения к прекрасному, культуры поведения в обществе.
5. Социальное - направлено на становление личностной позиции: «Я сам», «Я и другие», эмоционально-психологическую и социальную реабилитацию обучающихся с умственной отсталостью (интеллектуальными нарушениями), развитие социальной компетенции - умение оказывать сочувствие, поддержку, принимать помощь другого. Способствует развитию у обучающихся личностной, семейной, социальной культуры, формирование трудовых умений в различных сферах повседневной жизни, воспитание уважительного отношения к человеку – труженику, формирование профессионального самоопределения.

В соответствии с Учебным планом (часть, формируемая участниками образовательных отношений) в 1-5 классах на коррекционные и общеразвивающие курсы для обучающихся с умственной отсталостью (интеллектуальными нарушениями) отводится 10 часов в неделю.

Развитие индивидуального творческого, спортивного потенциалов обучающихся с умственной отсталостью (интеллектуальными нарушениями) осуществляется за счет реализации программ дополнительного образования школы-интерната, а также в рамках взаимодействия с организациями дополнительного образования, учреждениями культуры и спорта района.

Часы, отводимые на внеурочную деятельность, используются по желанию обучающихся и их родителей (законных представителей).

***Обеспеченность добровольности выбора участниками образовательного процесса направлений внеурочной образовательной деятельности.***

Педагогами школы-интерната высчитывается недельная нагрузка обучающихся с умственной отсталостью (интеллектуальными нарушениями) с целью недопущения перегрузки. Родители (законные представители) и обучающиеся с умственной отсталостью (интеллектуальными нарушениями), в соответствии с потребностями и возможностями здоровья школьника, выбирают несколько программ по различным направлениям внеурочной деятельности из числа предложенных, общая нагрузка которых не превышает 10 часов в неделю. В случае, если ребенок посещает организации дополнительного образования города (художественные, музыкальные, спортивные школы и др.), родители (законные представители) предоставляют справку с указанием нагрузки и составляется индивидуальный план внеурочной деятельности для этого обучающегося.

***Формы внеурочной деятельности в рамках сопровождения специалистов школы:***

Направление	Формы организации	Традиционные мероприятия
-------------	-------------------	--------------------------

<p>Духовно-нравственное</p>	<ul style="list-style-type: none"> <li>- внеклассные занятия;</li> <li>- встречи с ветеранами ВОВ и труда, «Уроки мужества»;</li> <li>- выставки рисунков;</li> <li>- оформление газет о боевой и трудовой славе россиян;</li> <li>- встречи с участниками «горячих точек»;</li> <li>- тематические классные часы;</li> <li>- оказание помощи ветеранам ВОВ и труда.</li> <li>- конкурсы рисунков.</li> </ul>	<p>День Знаний.          День пожилого человека.          День Учителя.          День матери.          Мероприятия ко Дню защитника Отечества.          Праздничные мероприятия, посвященные 8 марта.          КТД «Новогодний праздник».          Акция «Помоги ветеранам».</p>
<p>Спортивно-оздоровительное</p>	<ul style="list-style-type: none"> <li>- организация походов, экскурсий, «Дней здоровья», подвижных игр, «Весёлых стартов», внутришкольных спортивных соревнований;</li> <li>- проведение бесед по охране здоровья;</li> <li>- применение на внеклассных занятиях игровых моментов, физ. минуток;</li> <li>- участие в городских, краевых соревнованиях.</li> </ul>	<p>День здоровья.          Осенний легкоатлетический кросс          Неделя здоровья          «А ну – ка, мальчишки».          «Веселые старты»,          «В спорте все равны»          др.</p>
<p>Общекультурное направление</p>	<ul style="list-style-type: none"> <li>- организация экскурсий, выставок детских рисунков, поделок и творческих работ обучающихся;</li> <li>- проведение тематических классных часов, внеклассных занятий по эстетике внешнего вида воспитанников, культуре поведения и речи;</li> <li>- участие в конкурсах, выставках детского творчества эстетического цикла на школьном, городском, краевом, Всероссийском уровнях;</li> <li>- библиотечные уроки.</li> </ul>	<p>«Книжкина неделя»          Городской конкурс «Самый театральный класс»</p>
<p>Социальная деятельность</p>	<ul style="list-style-type: none"> <li>- проведение субботников;</li> <li>- работа на пришкольном участке;</li> <li>- разведение и уход за комнатными цветами;</li> <li>- общешкольные акции «Помоги птицам», «Чистый двор», «Самый чистый класс»;</li> <li>- знакомство на внеклассных занятиях с нормами поведения в наиболее типичных ситуациях – в школе, столовой, спальне, на улице, на уроке, в магазине и т.д., отработка этих норм;</li> <li>- обыгрывание жизненных ситуа-</li> </ul>	<p>«Помоги птицам»          «Чистый двор»          «Самый чистый класс»</p>

	<p>ций, проведение сюжетно-ролевых игр;</p> <ul style="list-style-type: none"> <li>- самооценка черт характера (доброта, щедрость, честность, дружелюбие и т.д.);</li> <li>- формирование навыков общения в коллективной деятельности как основы новой социальной ситуации развития ребенка и формирующей его новое отношение к среде;</li> <li>- выбор профессии, стремление к освоению знаний по профессии, с учетом вида школы.</li> </ul>	
--	---	--

**Особенности организации спортивно-оздоровительного направления внеурочной деятельности**

Спортивно-оздоровительное направление реализуется через взаимосвязанные этапы.

**Этапы реализации физкультурно-оздоровительного направления**

Этап	Содержание этапа	Сроки	Отв.
Подготовительный	Изучаются двигательные и соматические нарушения, разрабатываются рекомендации по ограничению и использованию физических средств и дозированию нагрузки. Устанавливаются доброжелательные отношения с ребенком и выявляются предпочтения к двигательной и общее отношение к физкультурной деятельности	1-ая неделя сентября	учитель физкультуры; мед. сестра
Диагностический	Осуществляется анализ, при содействии медработника, медицинских карт школьников для определения особенностей психических и физических отклонений, сопутствующих нарушений здоровья. Попутно изучается физическое состояние ребенка и заполняется «Карта здоровья», позволяющая оценить уровень физического состояния и двигательной подготовленности на начало занятий.	1-2-ая недели сентября	учитель физкультуры; мед. сестра
Планово-прогностический	Определяются цели, задачи предстоящей работы, а также допустимые индивидуальные нагрузки и ограничения, подбираются формы и методы их реализации.	1-3 недели сентября	учитель физкультуры; мед. сестра
Формирующий	Реализуются методики физкультурно-оздоровительного направления внеурочной деятельности с учетом индивидуальных потребностей и возможностей ребенка.	в течение учебного года	учитель физкультуры; мед. сестра
Контрольно-аналитический	Анализируются достигнутые результаты, принимается решение о переводе учащегося на другой двигательный ре-	май	

	жим. В конце учебного года оценивается физическое развитие, формулируются выводы по оценке физического состояния.		
--	---	--	--

### **Особенности организации духовно - нравственного направления внеурочной деятельности**

За основу системы организации внеклассных занятий в условиях МКОУ Топчихинская средняя общеобразовательная школа №1 имени Героя России Дмитрия Ерофеева (АООП) (вариант 1) взяты:

1. Концепция духовно-нравственного развития и воспитания гражданина России;
2. Программа «Воспитатель 21 века», разработанная творческим коллективом НМЦ МО РФ «Развитие и коррекция» под руководством к.п.н. Худенко Е.Д.

Содержание программы воспитания рассчитано на совместную деятельность детей и взрослых, распределено по возрастным категориям. Тематика содержания подобрана с учетом специфики детей и направлена на формирование у них умений и навыков социализированного поведения.

В соответствии с методологическими основаниями Федерального государственного образовательного стандарта образования обучающихся с умственной отсталостью (интеллектуальными нарушениями) существенно изменились требования к духовно - нравственному развитию и воспитанию обучающихся, в частности, требования к результатам воспитательной работы.

При разработке программ духовно - нравственного развития, воспитания и социализации, обучающихся педагогический коллектив МКОУ Топчихинская средняя общеобразовательная школа №1 имени Героя России Дмитрия Ерофеева (АООП) (вариант 1) учитывает уровни образования.

1-4 кл.	5-9 кл.
Цель духовно - нравственного развития и воспитания - формирование у обучающихся ценностно-смысловой сферы на основе освоения традиционных моральных норм и нравственных идеалов.	Цель духовно - нравственного развития и воспитания) – обеспечение формирования у обучающихся представлений об общечеловеческих ценностях и образцах поведения на основе практики общественных отношений с различными людьми и социальными группами.

<p>Задачи духовно - нравственного развития и воспитания:</p> <ul style="list-style-type: none"> <li>- формирование у обучающихся представлений об общественных нормах, социально одобряемых и неодобряемых моделях поведения;</li> <li>- приобщение обучающихся к базовым национальным ценностям;</li> <li>- воспитание у обучающихся таких качеств, как гражданственность, патриотизм, трудолюбие, доброжелательность;</li> <li>- организация участия обучающихся в нравственно-ориентированной социально-значимой деятельности в общеобразовательном учреждении и за его пределами.</li> </ul>	<p>Задачи духовно - нравственного развития и воспитания:</p> <ul style="list-style-type: none"> <li>- приобщение обучающихся к базовым национальным ценностям, духовным традициям народов России;</li> <li>- формирование у обучающихся способностей определять собственные нравственные обязательства, требовать от себя выполнения морально-нравственных норм;</li> <li>- создание условий для осознания обучающимися необходимости поведения, основанного на морально-нравственных нормах, способности к самостоятельным поступкам, принятия ответственности за результаты собственных действий;</li> <li>- воспитание у обучающихся таких личностных качеств, как гражданственность, патриотизм, трудолюбие, доброжелательность, отзывчивость;</li> <li>- формирование у обучающихся первоначальных</li> </ul>
--	--

	<p>чальных профессиональных интересов, предпочтений в соответствии с индивидуальными способностями и потребностями рынка труда, осознания значимости будущего профессионального выбора в успешной жизни;</p> <ul style="list-style-type: none"> <li>- формирование у обучающихся экологической культуры, культуры здорового и безопасного образа жизни;</li> <li>- формирование у обучающихся представлений о значимости семьи на основе усвоения ценностей семейной жизни, изучения культурно-исторических традиций семьи.</li> </ul>
--	--

**Основное содержание духовно- нравственного развития  
и воспитания обучающихся**

Основные направления и ценностные основы воспитания и социализации обучающихся	Ценностные ориентиры	Виды деятельности и формы занятий с обучающимися
Воспитание гражданственности, патриотизма, уважения к правам, свободам и обязанностям человека	Любовь к Родине, своему народу, своему краю, гражданское общество, доверие к людям, мир во всем мире, многообразие и уважение культур народов.	<p>Знакомятся с Конституцией РФ, получают знания о правах и обязанностях граждан России, о символах государства – Флаге, Гербе.</p> <p>Знакомятся с героическими страницами истории России (путешествия по памятным и историческим местам, просмотр кинофильмов, сюжетно-ролевые игры гражданского и историко-патриотического содержания).</p> <p>Знакомятся с культурой и историей родного края, народным творчеством, традициями (беседы, игры, творческие конкурсы, фестивали, праздники, краеведческие экспедиции).</p> <p>Знакомятся с деятельностью общественных организаций патриотической и гражданской направленности (встречи, беседы, социальные проекты).</p> <p>Участвуют в беседах о подвигах Российской Армии, Защитниках Отечества, в проведении игр военно-патриотического содержания, конкурсов и спортивных соревнований.</p>
Воспитание социальной ответственности и компе-	Правовое государство, демократическое государ-	Участвуют в улучшении школьной среды.

<p>тентности</p>	<p>ство, социальное государство, закон и правопорядок, социальная ответственность, ответственность за настоящее и будущее своей страны.</p>	<p>Овладевают формами и методами самовоспитания: самокритика, самообязательство. Приобретают положительный опыт учебного сотрудничества со сверстниками и учителями. Участвуют в реализации посильных социальных проектов.</p>
<p>Воспитание нравственных чувств, убеждений, этического сознания</p>	<p>Нравственный выбор, жизнь и смысл жизни, справедливость, милосердие, честь, достоинство, уважение родителей, уважение прав другого человека, равноправие, дружба, любовь, забота о старших и младших, толерантность, свобода совести и вероисповедания.</p>	<p>Знакомятся с конкретными примерами высоконравственных отношений людей. Участвуют в общественно-полезных практиках. Принимают добровольное участие в оказании помощи нуждающимся, заботе о животных, природе. Активно участвуют в подготовке и проведении бесед о дружбе, нравственных отношениях.</p>
<p>Воспитание экологической культуры, культуры здорового и безопасного образа жизни</p>	<p>Духовное здоровье, экологическая культура, здоровый образ жизни, экологическая ответственность, помощь окружающей среде. Социальное партнерство для улучшения качества окружающей среды.</p>	<p>Получают представления о здоровье, здоровом образе жизни, возможностях человеческого организма, о неразрывной связи экологической культуры человека и его здоровья. Учатся экологически грамотному поведению в школе, дома, в природной и городской среде: организовывать экологически безопасный уклад школьной и домашней жизни, бережно расходовать воду, электроэнергию, утилизировать мусор, сохранять места обитаний растений и животных (в процессе участия в практических делах, проведения экологических акций, ролевых игр). Учатся оказывать первую доврачебную помощь себе и пострадавшим. Получают представление о возможном негативном влиянии компьютерных игр, телевидения, рекламы на здоровье человека. Приобретают навык противостояния негативному влиянию сверстников и взрослых на формирование вредных для здоровья привычек, зависимости от ПАВ (научиться го-</p>



		ворить «нет») в ходе дискуссий, тренингов, ролевых игр, обсуждения видеосюжетов).
Воспитание трудолюбия, сознательного, творческого отношения к образованию, труду и жизни, подготовка к сознательному выбору профессии	Нравственный смысл учения, уважение к труду и людям труда, творчество и созидание, целеустремленность и настойчивость, бережливость, выбор профессии.	Участвуют в различных видах общественно полезной деятельности на базе школы. Участвуют в экскурсиях на промышленные и сельскохозяйственные предприятия, учреждения культуры, в ходе которых знакомятся с различными видами труда, с различными профессиями. Знакомятся с профессиональной деятельностью и жизненным путем своих родителей и прародителей. Приобретают умения и навыки сотрудничества, ролевого взаимодействия со сверстниками, взрослыми в учебно-трудовой деятельности (в ходе ролевых экономических игр, праздниках труда, ярмарки, города мастеров.
Воспитание ценностного отношения к прекрасному, формирование основ эстетической культуры – эстетическое воспитание	Красота, гармония, духовный мир человека, самовыражение личности в творчестве и искусстве, эстетическое развитие личности.	Получают представления об эстетических идеалах и художественных ценностях культур народов России. Знакомятся с эстетическими идеалами, традициями художественной культуры родного края, с фольклором и народными художественными промыслами (посещение конкурсов, фестивалей, театрализованных народных ярмарок, фестивалей народного творчества, тематических выставок). Знакомятся с местными мастерами прикладного искусства, наблюдают за их работой. Участвуют в беседах «Красивые и некрасивые поступки», «Чем красивы люди вокруг нас». Обсуждают прочитанные книги, художественные фильмы, телевизионные передачи. Получают опыт самореализации в различных видах творческой деятельности, развивают умения выражать себя в доступных видах и формах художественного творчества в системе дополнительного образования.

		Участвуют вместе с родителями в проведении выставок семейного творчества, музыкальных вечеров, реализации культурно-досуговых программ. Участвуют в оформлении класса и школы, озеленения пришкольного участка, стремятся внести красоту в домашний быт.
--	--	---

Для планирования и проведения внеклассных занятий, а также реализации индивидуальных форм коррекционно-развивающего взаимодействия с обучающимися используют методические рекомендации, разработанные творческим коллективом НМЦ МО РФ «Развитие и коррекция» под руководством к.п.н. Худенко Е.Д.

### **Содержание направлений воспитательной работы (по Е.Д. Худенко)**

Начальные классы (7-10 лет)	
Личностное развитие	а) диагностика индивидуальных особенностей, самооценка черт характера; б) формирование навыка общения в коллективной деятельности школьников как основы социальной ситуации развития
Охрана здоровья и физическое развитие	а) формирование санитарно-гигиенических навыков; развитие ответственности за свое здоровье; б) элементы физического совершенствования тела
Творческое воображение	а) развитие механизмов творческого воспитания, мышления; б) развитие механизмов продуктивного общения, умение принять других.
Трудовое воспитание	а) отработка навыков учебного поведения; б) вооружение основными навыками самообслуживания; в) формирование навыков трудовой коллективной деятельности.
Основы социализации и общения	а) обработка коммуникативных моделей поведения в наиболее типичных ситуациях: школа, улица и др.

На основе требований ФГОС образования обучающихся с умственной отсталостью (интеллектуальными нарушениями) при разработке внеклассных занятий учителем учитываются требования к личностным результатам (жизненным компетенциям) обучающихся.

### **Требования к личностным (жизненным компетенциям) результатам обучающихся**

<b>Жизненно значимые компетенции</b>	<b>Требования к результатам</b>
Развитие адекватных представлений о собственных возможностях и ограничениях, о насущно необходимом жизнеобеспечении, способности вступать в коммуникацию со взрослыми по вопросам медицинского сопровождения и созданию специальных условий для пребывания в	Умение адекватно оценивать свои силы, понимать, что можно и чего нельзя. Умение пользоваться личными адаптивными средствами в разных ситуациях. Понимание того, что пожаловаться и попросить о помощи при проблемах в жизнеобеспечении – это нормально, и необходимо. Умение адекватно выбрать взрослого и обратиться к нему за помощью, точно описать воз-

<p>школе, своих нуждах и правах в организации обучения</p>	<p>никшую проблему, иметь достаточный запас фраз и определений.          Готовность выделять ситуации, когда требуется привлечение родителей, умение объяснять учителю (работнику школы) необходимость связаться с семьёй.          Умение обратиться к взрослым при затруднениях в учебном процессе, сформулировать запрос о специальной помощи.</p>
<p>Овладение социально-бытовыми умениями, используемыми в повседневной жизни.</p>	<p>Стремление к самостоятельности и независимости в быту и помощи другим людям в быту.          Овладение навыками самообслуживания дома и в школе.          Умение включаться в разнообразные повседневные дела.          Умение принимать посильное участие, брать на себя ответственность в каких-то областях домашней жизни.          Представления об устройстве школьной жизни.          Умение ориентироваться в пространстве школы, в расписании занятий.          Готовность попросить о помощи в случае затруднений.          Готовность включаться в разнообразные повседневные школьные и домашние дела и принимать в них посильное участие, брать на себя ответственность.          Понимание значения праздника дома и в школе, того, что праздники бывают разными.          Стремление порадовать близких.          Стремление участвовать в подготовке и проведении праздника.</p>
<p>Овладение навыками коммуникации.</p>	<p>Умение решать актуальные жизненные задачи, используя коммуникацию как средство достижения цели (вербальную, невербальную).          Умение начать и поддерживать разговор, задать вопрос, выразить свои намерения, просьбу, пожелания, опасения, завершить разговор.          Умение корректно выразить отказ и недовольство, благодарность, сочувствие и т.д.          Умение получать и уточнять информацию у собеседника.          Освоение культурных форм выражения своих чувств.          Расширение круга ситуаций, в которых ребенок может использовать коммуникацию как средство достижения цели.          Умение передать свои впечатления, соображения, умозаключения так, чтобы быть понятым другим человеком.          Умение принимать и включать в свой личный опыт жизненный опыт других людей.</p>

	Умение делиться своими воспоминаниями, впечатлениями и планами с другими людьми.
Дифференциация и осмысление картины мира и её временно-пространственной организации.	<p>Адекватность бытового поведения ребенка с точки зрения опасности/безопасности и для себя, и для окружающих; сохранности окружающей предметной и природной среды.</p> <p>Использование вещей в соответствии с их функциями, принятым порядком и характером данной ситуации.</p> <p>Расширение и накопление знакомых и разнообразно освоенных мест за пределами дома и школы: двор, дача, лес, парк, речка городские и загородные достопримечательности и др.</p> <p>Активность во взаимодействии с миром, понимание собственной результативности.</p> <p>Накопление опыта освоения нового при помощи экскурсий и путешествий.</p> <p>Умение накапливать личные впечатления, связанные с явлениями окружающего мира, упорядочивать их во времени и пространстве.</p> <p>Умение устанавливать взаимосвязь природного порядка и уклада собственной жизни в семье и в школе, вести себя в быту сообразно этому пониманию.</p> <p>Умение устанавливать взаимосвязь общественного порядка и уклада собственной жизни в семье и в школе, соответствовать этому порядку.</p> <p>Прогресс в развитии любознательности, наблюдательности, способности замечать новое, задавать вопросы, включаться в совместную со взрослыми исследовательскую деятельность.</p>
Осмысление своего социального окружения и освоение соответствующих возрасту систему ценностей и социальных ролей.	<p>Умение адекватно использовать принятые в окружении ребенка социальные ритуалы.</p> <p>Умение корректно выразить свои чувства, отказ, недовольство, благодарность, сочувствие, намерение, просьбу, опасение.</p> <p>Значение правил поведения в разных социальных ситуациях с людьми разного статуса.</p> <p>Умение проявлять инициативу, корректно устанавливать и ограничивать контакт.</p> <p>Умение не быть назойливым в своих просьбах и требованиях, быть благодарным за проявление внимания и оказание помощи.</p> <p>Умение применять формы выражения своих чувств соответственно ситуации социального контакта.</p> <p>Расширение круга освоенных социальных контактов.</p>

Требования к проведению внеклассного занятия:

- внеклассное занятие должно носить воспитывающий и развивающий характер;
- весь материал должен соотноситься с уровнем развития ребенка;
- излагаемый материал должен быть достоверным, доступным, связан с жизнью и по возможности опираться на прошлый положительный опыт обучающихся;
- на каждом занятии должен осуществляться индивидуально-дифференцированный подход;
- занятие должно быть оснащено:
  - техническими средствами обучения;
  - дидактическим материалом (таблицы, карты, иллюстрации, алгоритмы рассуждений и т.д.);
- на занятии должен строго соблюдаться охранительный режим (проведение физкультминуток и гимнастики для глаз; соблюдение санитарно-гигиенических требований);
- занятие должно способствовать решению основных задач – оказывать всестороннюю педагогическую поддержку обучающемуся и способствовать социальной адаптации умственно отсталого ребенка.

Структура внеклассного занятия:

- организационный этап (создает условия для возникновения у обучающихся потребности включения в деятельность);
- постановка цели и задач, мотивация учебной деятельности обучающихся (способствует формированию умений использовать ранее изученные знания в новой ситуации);
- актуализация знаний (обучающихся должны вспомнить, что знают по предлагаемой теме);
- первичное усвоение новых знаний;
- первичная проверка понимания;
- первичное закрепление;
- информация о домашнем задании;
- рефлексия воспитательной деятельности.

Большое значение имеет коррекционная направленность внеклассных занятий.

***Принципами планирования и методами реализации коррекционно-развивающей направленности являются следующие принципы.***

**Принцип мотивации:** предполагающий наличие побуждения, стремления у ребенка к достижению цели, поставленной перед ним учителем.

Реализация принципа мотивации достигается следующими приемами и методами:

- постановка проблемных заданий;
- постановка познавательных задач;
- аргументированная, обоснованная оценка, соотносящаяся с уровнем претензий и достижений личности.

Данный принцип мотивации обеспечивает – развитие личности, коррекцию эмоционально-волевой сферы.

**Принцип продуктивной обработки информации:** предполагает создание воспитателем таких педагогических ситуаций, в ходе которых обучающиеся самостоятельно осваивают способы учебной информации, используя алгоритм, схему решения, только что показанную учителем. Принцип реализуется через:

- индивидуальные упражнения и задания, в ходе которых дети отрабатывают только что показанный вариант решения воспитательной задачи на своем задании;
- дозированную, поэтапную помощь учителя;
- задания с опорой на несколько анализаторов.

**Принцип развития и коррекции высших психических функций:** предполагает обязательное включение в занятие специальных упражнений.

**Принцип динамичности восприятия.** Известно, что незначительные дефекты зрения, слуха, осязания являются причинами задержки наглядно-образного мышления. Данный

принцип предполагает включение воспитателем в занятие игр и упражнений, непосредственно развивающих этот процесс, корригирующих отклонения в его характеристиках. Таким образом, использование данных принципов через систему заданий и упражнений, повышает эффективность коррекционно - развивающего сопровождения воспитательного процесса.

Помимо решения духовно-нравственного развития и воспитания обучающихся, учитель обеспечивает решение задач коррекционно-развивающей направленности.

Целью коррекционно - развивающей работы учителя с обучающимися с легкой степенью умственной отсталости является оптимизация интеллектуальной деятельности детей, формирование у них познавательных, регулятивных и коммуникативных базовых учебных действий.

В качестве основных условий успешности коррекционно - развивающей работы учителя с обучающимися являются следующие:

- определение направлений и содержания коррекционно-развивающей работы с конкретным обучающимся в рамках психолого-медико-педагогического консилиума образовательной организации на основании рекомендаций специалистов;
- учет индивидуальных потребностей и возможностей детей;
- активное воздействие на развитие ребенка, а не пассивное приспособление к слабым сторонам его психики;
- направленность и формирование ведущей деятельности, типичной для определенного возраста, которая обеспечит ребенку «присвоение» социального опыта;
- реализация преемственности в коррекционно-развивающей работе, осуществляемой учителями в урочной и внеурочной деятельности, на индивидуальных и групповых коррекционных занятиях учителем-логопедом, педагогом-психологом, а также воспитателем;
- осуществление мониторинга динамики коррекционно-развивающей работы на уровне показателей психологического развития обучающихся.

Таким образом, реализация коррекционно - развивающего направления с обучающимися легкой степенью умственной отсталости пронизывает весь процесс духовно- нравственного воспитания независимо от его содержания, а также определяет специфику взаимодействия с детьми в зависимости от характера ведущего нарушения в развитии.

Данный системный подход способствует развитию и формированию личности обучающегося в целом.

### ***Внеурочная деятельность: дополнительное образование***

В системе внеурочной деятельности важное место занимает дополнительное образование. Дополнительное образование – это важная и неотъемлемая часть воспитательного процесса школы, обеспечивающая развитие интересов и способностей личности, ее индивидуальный образовательный путь на основе свободного выбора содержательной, культуросообразной деятельности.

Цель дополнительного образования - создание условий для самоопределения, самовыражения учащихся, развития и реализации их творческих, физических, интеллектуальных способностей.

Задачи дополнительного образования:

Формирование у обучающихся восприимчивости и интереса к искусству, спорту.

Формирование целостного представления о роли творчества, культуры в жизни общества, о здоровом образе жизни.

Закрепление и расширение в процессе практической деятельности, знаний и навыков, полученных на уроках.

Способствовать формированию механизмов компенсации и коррекции недостатков развития.

Развитие самостоятельности, ответственности и коммуникативных способностей.

Обеспечение необходимого уровня знаний, умений и навыков воспитанников и развитие их эмоционально - образной сферы, формирование духовно- нравственных ка-

честв

Содержательные ориентиры внеурочной деятельности в рамках системы дополнительного образования

***Особенности организации системы дополнительного образования.***

Набор обучающихся в детские объединения, спортивные секции осуществляется с учетом их склонностей и желаний. Деятельность обучающихся осуществляется по группам, при комплектовании которых учитываются возрастные особенности детей. Количество обучающихся варьируется от 6 до 12 человек в зависимости от профиля детского объединения, спортивной секции.

Продолжительность занятий не превышает 40 минут. При проведении сдвоенных занятий обязательным является перерыв между занятиями не менее 10 минут.

Занятия в системе дополнительного образования начинают не раньше, чем через 45 минут после окончания уроков и заканчиваются не позднее 18.00 час.

Результатом работы каждого детского объединения кружка, секции системы дополнительного образования является участие в общешкольных мероприятиях и акциях, в районных, областных, Всероссийских и Международных соревнованиях.

В процессе реализации направлений (программ) внеурочной деятельности для обучающихся с умственной отсталостью важно, чтобы педагог создавал условия для обучения детей умениям действовать, чувствовать, принимать решения.

***Планируемые результаты внеурочной деятельности***

В результате реализации программы внеурочной деятельности должно обеспечиваться достижение обучающимися с умственной отсталостью:

воспитательных результатов — духовно-нравственных приобретений, которые обучающийся получил вследствие участия в той или иной деятельности (например, приобрёл, некое знание о себе и окружающих, опыт самостоятельного действия, любви к близким и уважения к окружающим, пережил и прочувствовал нечто как ценность);

эффекта — последствия результата, того, к чему привело достижение результата (развитие обучающегося как личности, формирование его социальной компетентности, чувства патриотизма и т. д.).

Воспитательные результаты внеурочной деятельности школьников распределяются по трем уровням.

**Планируемые результаты внеурочной деятельности (духовно-нравственного развития, воспитания и социализации обучающихся).**

Уровень результатов	Сущность	Условия достижения
Первый уровень воспитательных результатов	<p>Приобретение обучающимися с умственной отсталостью социальных знаний (о Родине, о ближайшем окружении и о себе, об общественных нормах, устройстве общества, социально одобряемых и не одобряемых формах поведения в обществе и т. п.), первичного понимания социальной реальности и повседневной жизни.</p> <p>Предмет воспитания – знания о ценностях.</p> <p>Для достижения данного уровня результатов особое значение имеет взаимодействие обучающегося со своими учителями (в основном и дополнительном образовании) как значимыми для него носителями положительного социального знания и повседневного опыта.</p>	<p>Взаимодействие обучающихся с педагогами в урочной и внеурочной деятельности как значимыми носителями положительного социального знания и повседневного опыта</p>
Второй уровень воспитательных результатов	<p>Получение опыта переживания и позитивного отношения к базовым ценностям общества (человек, семья, Отечество, природа, мир, знания, труд, культура), ценностного отношения к социальной реальности в целом.</p> <p>Для достижения данного уровня результатов особое значение имеет взаимодействие обучающихся между собой на уровне класса, образовательной организации, т. е. в защищенной, дружелюбной просоциальной среде, в которой обучающийся получает (или не получает) первое практическое подтверждение приобретённых социальных знаний, начинает их ценить (или отвергает).</p>	<p>Взаимодействие обучающихся между собой на уровне класса, образовательного учреждения – защищенная, дружелюбная среда. Обучающиеся получают подтверждение приобретённых социальных знаний, начинают их ценить.</p>
Третий уровень воспитательных результатов	<p>Получение обучающимися с умственной отсталостью начального опыта самостоятельного общественного действия, формирование социально приемлемых моделей поведения. Для достижения данного уровня результатов особое значение имеет взаимодействие обучающегося с представителями различных социальных субъектов за пределами образовательной организации, в открытой общественной среде.</p>	<p>Взаимодействие обучающихся с различными социальными субъектами за пределами образовательного учреждения, в открытой общественной среде.</p>



## **Личностные достижения обучающихся**

- ценностное отношение и любовь к близким, к образовательному учреждению, своему селу, городу, народу, России;
- ценностное отношение к труду и творчеству, человеку труда, трудовым достижениям России и человечества, трудолюбие;
- осознание себя как члена общества, гражданина Российской Федерации, жителя конкретного региона;
- элементарные представления об эстетических и художественных ценностях отечественной культуры.
- эмоционально-ценностное отношение к окружающей среде, необходимости ее охраны;
- уважение к истории, культуре, национальным особенностям, традициям и образу жизни других народов;
- готовность следовать этическим нормам поведения в повседневной жизни и профессиональной деятельности;
- готовность к реализации дальнейшей профессиональной траектории в соответствии с собственными интересами и возможностями;
- понимание красоты в искусстве, в окружающей действительности; потребности и начальные умения выражать себя в различных доступных и наиболее привлекательных видах практической, художественно-эстетической, спортивно-физкультурной деятельности;
- развитие представлений об окружающем мире в совокупности его природных и социальных компонентов;
- расширение круга общения, развитие навыков сотрудничества со взрослыми и сверстниками в разных социальных ситуациях; принятие и освоение различных социальных ролей;
- принятие и освоение различных социальных ролей, умение взаимодействовать с людьми, работать в коллективе;
- владение навыками коммуникации и принятыми ритуалами социального взаимодействия;
- способность к организации своей жизни в соответствии с представлениями о здоровом образе жизни, правах и обязанностях гражданина, нормах социального взаимодействия;
- способность ориентироваться в окружающем мире, выбирать целевые и смысловые установки в своих действиях и поступках, принимать элементарные решения;
- способность организовывать свою деятельность, определять ее цели и задачи, выбирать средства реализации цели и применять их на практике, оценивать достигнутые результаты;
- мотивация к самореализации в социальном творчестве, познавательной и практической, общественно полезной деятельности.

## **Духовно-нравственное направление:**

- знание главных нравственных правил, норм;
- представления о базовых российских ценностях – идеях и правилах, объединяющих людей разных поколений, народов, общественных групп и убеждений в единую «российскую нацию»;
- умение отделять оценку поступка от оценки человека;
- различение хороших и плохих поступков;
- умение разумно управлять собственной речью в многообразных ситуациях общения, соблюдая принцип эффективного общения (установка на взаимодействие, взаимопонимание, доброжелательное отношение к собеседнику);
- отрицательная оценка плохих поступков: грубости, несправедливости, предательства и т.п. (в книгах, кино, играх, жизненных ситуациях ит.д.).

- избегание плохих поступков, капризов;
- признание собственных плохих поступков;
- осуществление чего-то полезного для своей семьи, самых близких людей, в том числе – отказ ради них от каких-то собственных желаний;
- защита (в пределах своих возможностей) собственной чести и достоинства, своих друзей и близких;
- препятствование (в пределах своих возможностей) проявлению несправедливости, нечестности;
- уважительное отношение (в действиях) к старшим, к традициям семьи, школы и общества, к чести и достоинству других людей;
- добровольная помощь, забота и поддержка по отношению к младшим, к людям, попавшим в трудную ситуацию, ко всему живому;
- следование правилам вежливого, приличного поведения («волшебные слова», правила этикета) в школе и общественных местах.

### **Социальное направление**

- элементарные знания о законах и правилах общественной жизни, о государственном устройстве России, о правах и обязанностях граждан, об их самостоятельных объединениях (гражданском обществе);
- знание о свободе совести, о взглядах на религиозные идеалы (вера, мировоззрение) традиционных российских религий и светской культуры;
- знание о необходимости мирного сотрудничества народов и государств ради развития всего человечества;
- отрицательная оценка нарушения порядка (в классе, на улице, в обществе в целом), несоблюдения обязанностей, оскорбления людей другой национальности, религии, убеждений, расы, нарушения равноправия, терпимое отношение к гражданам другой национальности;
- отрицательная оценка насилия, как способа решения конфликтов между людьми, народами, государствами.
- осуществление чего-то полезного для «своих» – друзей, одноклассников, земляков, граждан своей страны (даже вопреки своим личным интересам и желаниям);
- участие в принятии и исполнении коллективных решений, управляющих жизнью класса, школы (самоуправление);
- умение отвечать за свои проступки (принятие наказания, в т.ч. самооценка проступков, «самонаказание»);
- препятствование (в пределах своих возможностей) нарушению порядка, закона, несоблюдению обязанностей, нарушению равноправия;
- избегание насилия, препятствование его проявлениям;
- недопущение (в пределах своих возможностей) оскорбления, высмеивания людей другой национальности, религии, убеждений, расы;
- умение вести корректный, доброжелательный разговор с человеком других взглядов, религиозных убеждений, национальности;
- проявление уважения (в действиях) к государственным символам России, памятникам истории и культуры, религии разных народов России и мира;
- добровольное заинтересованное участие в общественной жизни за пределами школы (например, празднование государственных праздников);
- самостоятельное и добровольное проявление уважения и заботы по отношению к защитникам Родины, ветеранам;
- уважение в действии к результатам труда других людей;
- стремление и умение делать что-то полезное (вещи, услуги) своими руками;

- умение работать в коллективе, в т.ч. над проектами;
- стремление найти истину в решении учебных и жизненных задач;
- проявление настойчивости в работе – доведение начатого дела до конца (в т.ч. в выполнении учебных заданий);
- соблюдение порядка на рабочем месте.

#### **Общекультурное направление**

- представление о красоте души и тела человека, о гармонии в природе и творениях человека;
- умение видеть и чувствовать красоту природы, творчества, поступков людей (эстетический идеал);
- начальные представления о выдающихся художественных ценностях культуры России и мира;
- проявление эмоциональных переживаний при восприятии произведений искусства, фольклора ит.п.;
- различение «красивого», «гармоничного» и «безобразного», «пошлого»;
- отрицание некрасивых поступков (в т.ч. речевых поступков, жестов), неряшливости, знание норм речевого этикета.
- самостоятельное заинтересованное обращение к произведениям искусства (чтение литературы, посещение концертов, спектаклей, музеев);
- реализация себя в художественном творчестве;
- украшение пространства своей жизни – дома, класса, школы, улицы;
- соблюдение правил этикета, поддержание опрятного внешнего вида.

#### **Спортивно - оздоровительное направление**

- знание о ценности своего здоровья и здоровья других людей для самореализации каждой личности, и о том вреде, который можно нанести здоровью различными действиями;
- знание о взаимозависимости здоровья физического и нравственного, здоровья человека и среды, его окружающей;
- знание о важности спорта и физкультуры для сохранения и укрепления здоровья;
- знание о положительном влиянии незагрязнённой природы на здоровье;
- знание о возможном вреде для здоровья компьютерных игр, телевидения, рекламы ит.п.;
- отрицательная оценка неподвижного образа жизни, нарушения гигиены;
- понимание влияния слова на физическое состояние, настроение человека.
- соблюдение правил гигиены и здорового режима дня;
- подвижный образ жизни (прогулки, подвижные игры, соревнования, занятие спортом и т.п.).

#### **Мониторинг эффективности внеурочной деятельности.**

Контроль результативности и эффективности внеурочной деятельности в школе-интернате осуществляется путем проведения мониторинговых исследований, диагностики обучающихся с умственной отсталостью (интеллектуальными нарушениями), педагогов, родителей (законных представителей).

Целью мониторинговых исследований является создание системы организации, сбора и обработки информации, отражающей результативность реализации программ внеурочной деятельности по следующим критериям:

- рост социальной активности обучающихся с умственной отсталостью (интеллектуальными нарушениями);
- рост мотивации к активной познавательной деятельности;

уровень достижения обучающимися с умственной отсталостью (интеллектуальными нарушениями) таких образовательных результатов, как сформированность коммуникативных и исследовательских компетентностей, организационных способностей и рефлексивных навыков;

качественное изменение в личностном развитии, усвоении гражданских и нравственных норм, духовной культуры, гуманистического отношения к окружающему миру (уровень сформированности личностных результатов);

удовлетворенность обучающихся с умственной отсталостью (интеллектуальными нарушениями) и родителей (законных представителей) жизнедеятельностью школы.

Основные направления и вопросы мониторинга:

Оценка востребованности форм и мероприятий внеурочной деятельности;

Сохранность контингента всех направлений внеурочной деятельности;

Анкетирование обучающихся и родителей (законных представителей) по итогам года с целью выявления удовлетворённости воспитательными мероприятиями;

Вовлеченность обучающихся во внеурочную образовательную деятельность как на базе школы, так и вне ОО;

Развитие и сплочение ученического коллектива, характер межличностных отношений;

### **3. ОРГАНИЗАЦИОННЫЙ РАЗДЕЛ**

## **УЧЕБНЫЙ ПЛАН АДАптиРОВАННОЙ ОСНОВНОЙ ОБЩЕОБРАЗОВАТЕЛЬНОЙ ПРОГРАММЫ НОО ДЛЯ ДЕТЕЙ С УМСТВЕННОЙ ОТСТАЛОСТЬЮ (вариант 1) ПОЯСНИТЕЛЬНАЯ ЗАПИСКА**

Учебный план начального общего образования для обучающихся с умственной отсталостью (интеллектуальными нарушениями) разработан в соответствии с документами:

- Закон РФ № 273-ФЗ «Об образовании в Российской Федерации» от 21.12.2012.
- Приказ Министерства образования и науки РФ от 19.12.2014. № 1599 «Об утверждении федерального государственного образовательного стандарта образования обучающихся с умственной отсталостью (интеллектуальными нарушениями)»
- Устав школы
- Примерная адаптированная основная общеобразовательная программа образования обучающихся с умственной отсталостью (интеллектуальными нарушениями).

Учебный план для обучающихся с умственной отсталостью предусматривает девятилетний срок обучения как наиболее оптимальный для получения ими общего образования и профессионально - трудовой подготовки, необходимых для их социальной адаптации и реабилитации.

В I - IV классах осуществляется начальный этап обучения, на котором общеобразовательная подготовка сочетается с коррекционной и пропедевтической работой.

Учебный план включает общеобразовательные предметы, содержание которых приспособлено к возможностям умственно отсталых обучающихся, специфические коррекционные предметы, а также индивидуальные и групповые коррекционные занятия.

К коррекционным занятиям в младших (I - IV) классах относятся занятия по развитию устной речи на основе изучения предметов и явлений окружающей действительности, специальные занятия по ритмике.

Обучение по специальным (коррекционным) программам для детей с нарушением интеллекта на первой образовательной ступени осуществляется по предметам «Чтение и развитие речи», «Письмо и развитие речи», «Математика», «Развитие устной речи на основе изучения предметов и явлений окружающей действительности», «Трудовое обучение». Все эти предметы

легко интегрируются с общеобразовательными предметами, предусмотренными некоррекционными программами. Это позволяет всем детям посещать одни и те же уроки.

Начало и продолжительность учебного года и каникул, продолжительность урока устанавливаются в соответствии со сроками, действующими для общеобразовательного учреждения.

Образовательная область "Физкультура" направлена на коррекцию психофизического развития обучающихся, выполнять общеразвивающую функцию, включать (для основной группы обучающихся) элементы спортивной подготовки и национальных видов спорта.

Содержание обучения русскому языку строится на новых принципах коммуникативного подхода, который в отличие от орфографического направлен на развитие контекстной устной и письменной речи, где орфография обеспечивает самостоятельное связное высказывание в его устной или письменной форме. Коммуникативный подход в большей мере соответствует специфическим особенностям интеллектуальной деятельности умственно отсталых обучающихся, которым трудно освоить логику построения языка на основе анализа, запоминания и воспроизведения грамматических правил и категорий.

Изучение языка в контексте монологической, диалогической и других видов речи, расширение разговорной, литературной, деловой, книжной (научной) лексики на уроках русского языка и чтения позволяет преодолеть характерный для обучающихся речевой негативизм, стереотипность, бедность оборотов речи, приблизить обучающихся к знаниям о культуре, истории, к освоению нравственных норм социального поведения на образцах доступных литературных жанров.

Образовательная область "Математика" представлена элементарной математикой и в ее структуре - геометрическими понятиями. Математика имеет выраженную практическую направленность с целью обеспечения жизненно важных умений обучающихся по ведению домашнего хозяйства, их деятельности в доступных профилях (профессиях) по труду. Математика вносит существенный вклад в развитие и коррекцию мышления и речи, она значительно продвигает большую часть обучающихся на пути освоения ими элементов логического мышления. Математические знания реализуются и при изучении других дисциплин учебного плана: домоводства, истории, географии, естествознания, физкультуры, ИЗО и др.

#### **Образовательные линии.**

Автор	Наименование учебника	Класс	Издательство
Аксенова А.К., Комарова С.В., Шишкова М.И.	Букварь (в 2 частях)	1	Просвещение
Алышева Т.В. Просвещение	Математика (в 2х частях)	1	Просвещение
Матвеева Н.Б.	Мир природы и человек ( в 2 частях)	1	Просвещение
Кузнецова Л.А.	Технология. Ручной труд.	1	Просвещение
Комарова С.В.	Речевая практика	1	Просвещение
Рау М.Ю., Зыкова М.А.	Изобразительное искусство	1	Просвещение
Якубовская Э.В.	Русский язык.	2	Просвещение
Ильина С.Ю., Аксёнова А.К., Головкина Т.М. и др.	Чтение (в 2 частях)	2	Просвещение
Алышева Т.В.	Математика (в 2 частях)	2	Просвещение
Матвеева Н.Б.	Живой мир	2	Просвещение
Кузнецова Л.А.	Технология. Ручной труд	2	Просвещение
Комарова С.В.	Речевая практика	2	Просвещение
Рау М.Ю., Зыкова М.А.	Изобразительное искусство	2	Просвещение
Аксенова А.К., Якубовская Э.В.	Русский язык	3	Просвещение
Эк В.В.	Математика	3	Просвещение
Ильина С.Ю.	Чтение (в 2 частях)	3	Просвещение
Матвеева Н.Б.	Живой мир	3	Просвещение

Кузнецова Л.А.	Технология	3	Просвещение
Комарова С.В.	Речевая практика	3	Просвещение
Рау М.Ю., Зыкова М.А.	Изобразительное искусство	3	Просвещение
Аксенова А.К.	Русский язык	4	Просвещение
Перова М.Н.	Математика	4	Просвещение
Ильина С.Ю.	Чтение (в 2 частях)	4	Просвещение
Матвеева Н.Б.	Мир природы и человека (в 2 частях)	4	Просвещение
Кузнецова Л.А.	Технология. Ручной труд	4	Просвещение
Комарова С.В.	Речевая практика	4	Просвещение
Рау М.Ю., Зыкова М.А.	Изобразительное искусство	4	Просвещение

**УЧЕБНЫЙ ПЛАН**  
**АООП НОО ДЛЯ ДЕТЕЙ С УМСТВЕННОЙ ОТСТАЛОСТЬЮ (вариант 1)**

Образовательные области	Учебные предметы  Классы	Количество часов в неделю				
		I	II	III	IV	Всего
Язык и речевая практика	Русский язык	3	3	3	3	12
	Чтение	3	4	4	4	15
	Речевая практика	2	2	2	2	8
Математика	Математика	3	4	4	4	15
Естествознание	Мир природы и человека	2	2	2	2	8
Искусство	Изобразительное искусство	1	1	1	1	4
	Музыка	2	1	1	1	5
Физическая культура	Физическая культура	3	3	3	3	12
Технология	Ручной труд	2	3	3	3	11
<b>Коррекционно-развивающая область</b>			<b>3</b>	<b>3</b>	<b>3</b>	<b>9</b>
Развитие психомоторики и сенсорных процессов						
<b>Количество часов в неделю</b>		<b>21</b>	<b>23</b>	<b>23</b>	<b>23</b>	<b>90</b>

**УЧЕБНЫЙ ПЛАН**  
**АООП НОО ДЛЯ ДЕТЕЙ С УМСТВЕННОЙ ОТСТАЛОСТЬЮ (вариант 1),**  
**ЗАНИМАЮЩИХСЯ ПО СОСТОЯНИЮ ЗДОРОВЬЯ НА ДОМУ**

Образовательные области	Учебные предметы  Классы	Количество часов в неделю				
		I	II	III	IV	Всего
Язык и речевая практика	Русский язык	2	2	2	2	8
	Чтение	1	1	1	1	4
	Речевая практика	0,5	0,5	0,5	0,5	2
Математика	Математика	3	3	3	3	12
Естествознание	Мир природы и человека	0,5	0,5	0,5	0,5	2
Искусство	Изобразительное искусство	0,25	0,25	0,25	0,25	1

	Музыка	0,25	0,25	0,25	0,25	1
Физическая культура	Физическая культура	0,25	0,25	0,25	0,25	1
Технология	Ручной труд	0,25	0,25	0,25	0,25	1
<b>Количество часов в неделю</b>		<b>8</b>	<b>8</b>	<b>8</b>	<b>8</b>	<b>32</b>

## УЧЕБНЫЙ ПЛАН АДАптиРОВАННОЙ ОСНОВНОЙ ОБЩЕОБРАЗОВАТЕЛЬНОЙ ПРОГРАММЫ ООО ДЛЯ ДЕТЕЙ С НАРУШЕНИЕМ ИНТЕЛЕКТА

В V - IX классах продолжается обучение общеобразовательным предметам и вводится трудовое обучение, имеющее социально-бытовую ориентацию.

Учебный план включает общеобразовательные предметы, содержание которых приспособлено к возможностям умственно отсталых обучающихся.

Начало и продолжительность учебного года и каникул, продолжительность урока устанавливаются в соответствии со сроками, действующими для всех учеников школы общеобразовательного учреждения.

По окончании IX классов обучающиеся сдают экзамен по профессионально-трудовому обучению и получают документ установленного образца об окончании учреждения.

Особое внимание на второй ступени уделяется новому виду деятельности – профессиональному трудовому обучению, оно начинается с 5 класса.

Образовательная область "Язык и речевая практика" представлена в 5 классе предметами Русский язык и Чтение, в 6-9 классах Письмо и развитие речи и Чтение.

Содержание обучения русскому языку в учреждении строится на новых принципах коммуникативного подхода, который в отличие от орфографического направлен на развитие контекстной устной и письменной речи, где орфография обеспечивает самостоятельное связное высказывание в его устной или письменной форме. Коммуникативный подход в большей мере соответствует специфическим особенностям интеллектуальной деятельности умственно отсталых обучающихся, которым трудно освоить логику построения языка на основе анализа, запоминания и воспроизведения грамматических правил и категорий.

Изучение языка в контексте монологической, диалогической и других видов речи, расширение разговорной, литературной, деловой, книжной (научной) лексики на уроках русского языка и чтения позволяет преодолеть характерный для обучающихся речевой негативизм, стереотипность, бедность оборотов речи, приблизить обучающихся к знаниям о культуре, истории, к освоению нравственных норм социального поведения на образцах доступных литературных жанров.

Образовательная область "Математика" представлена элементарной математикой и в ее структуре - геометрическими понятиями. Математика имеет выраженную практическую направленность с целью обеспечения жизненно важных умений обучающихся по ведению домашнего хозяйства, их деятельности в доступных профилях (профессиях) по труду. Математика вносит существенный вклад в развитие и коррекцию мышления и речи, она значительно продвигает большую часть обучающихся на пути освоения ими элементов логического мышления. Образовательная область "Обществознание" включает в себя: мир истории, историю Отечества, этику, географию.

"История" - новый курс в 7 классе, он позволяет уточнить и обобщить имеющиеся у обучающихся представления о себе, ближайшем социальном окружении, их понимании социальных и общественных явлений, возникающих как глобальные события в истории. Введение пропедевтического периода связано с тем, что умственно отсталым обучающимся трудно осваивать исторические факты, события в их временной ретроспективе, для этого необходимо уточнение имеющихся знаний, формирование предпонятий и понятий об истории, ее источниках, средствах изучения, путях эволюции человеческого общества в материальной и духовной среде. "История" формирует систему знаний о самых значительных исторических событиях в

становлении и развитии основ Российской государственности с древнейших времен до новейшей истории. Нарушение сложных форм познавательной деятельности при умственной отсталости (анализ, классификация, обобщение, мысленное планирование) не позволяют выстраивать курс истории на основе развернутых хронологических сведений, поэтому он представлен на наиболее ярких ключевых событиях эволюции России как государства, явлениях, обогащавших науку, производство, культуру, общественный уклад. Принцип социокультурного развития средствами истории способствует воспитанию гражданских, патриотических чувств, широкому использованию примеров из истории региона, формированию простейших обществоведческих представлений: о религиях, видах и структуре государственной власти, морали, этике, правовых устоях, культурных достижениях общества и др.

"География" - элементарный курс физической географии России и зарубежья, позволяющий на основе межпредметных связей сформировать доступные представления о физической, социально - экономической географии, ее природных и климатических ресурсах, влияющих на образ жизни, культуру, хозяйственную деятельность человека на земле. Особое место в курсе географии отводится изучению родного края, природоохранной деятельности, что существенно дополняет систему воспитательной работы по гражданскому, нравственно - этическому воспитанию. Изучение начинается в 6 классе.

Образовательная область "Естествознание" реализуется предметами "Природоведение" (5 кл.) и "Биология" с соответствующими разделами: "Растения", "Животные", "Человек" (6 - 9 кл.).

Естественнонаучное образование обучающихся с умственной отсталостью строится на основе психологических особенностей восприятия и анализа окружающего мира. Основной коррекционной задачей является преодоление инертности психических функций, расширение представлений о многообразии форм жизни окружающей среды. Так же, как и все другие предметы учебного плана, естественнонаучные знания помогают осмыслению единства свойств неживой и живой природы, формируют у обучающихся практические навыки взаимодействия с объектами природы, ее явлениями. Раздел "Человек" позволяет изучить не только строение функции органов человека, но, прежде всего, вопросы профилактики различных заболеваний, в том числе профилактики наркомании, алкоголизма, ВИЧ-инфекции, венерических и др. заболеваний, характерных для социальной жизни современного общества.

Знания о социальной сущности человека уточняют и дополняют представления обучающихся о себе как живом организме, помогают ориентироваться в сложных межполовых и межролевых отношениях, возникающих между людьми, что особенно важно для самостоятельной жизни юноши, девушки после окончания школы.

Образовательная область "Технологии" в плане по ФГОС УО включает Профильный труд в 5 классе и в части федерального компонента учебного плана в 6-9 классе Профессионально трудовое обучение.

#### **Образовательные линии**

Автор	Наименование учебника	Класс	Издательство
Галунчикова Н.Г., Якубовская Э.В.	Русский язык	5	Просвещение
Мальшева З.Ф.	Чтение	5	Просвещение
Перова М.Н., Капустина Г.М.	Математика	5	Просвещение
Лифанова Т.М., Соломина Е.Н.	Природоведение	5	Просвещение
Галле А.Г., Головинская Е.Ю.	Технология. Подготовка младшего обслуживающего персонала.	5	ООО «Современные образовательные технологии»
Галунчикова Н.Г., Якубовская Э.В.	Русский язык	6	Просвещение
Бгажнокова И.М., Погостина Е.С.	Чтение	6	Просвещение
Капустина Г.М., Перова М.Н.	Математика	6	Просвещение
Никишов А.И.	Биология	6	Просвещение



Лифанова Т.М., Соломина Е.Н.	География	6	Просвещение
Галина А.И., Головинская Е.Ю.	Технология Профильный труд. Подготовка младшего обслуживающего персонала.	6	ООО «Современные образовательные технологии»
Галунчикова Н.Г., Якубовская Э.В.	Русский язык	7	Просвещение
Аксенова А.К.	Чтение	7	Просвещение
Алышева Т.В. Математика	Математика	7	Просвещение
Клепинина З.А.	Биология. Растения. Бактерии. Грибы	7	Просвещение
Лифанова Т.М., Соломина Е.Н.	География	7	Просвещение
Бгажнокова И.М., Смирнова Л.В.	История Отечества	7	Просвещение
Галина А.И., Головинская Е.Ю.	Технология Профильный труд. Подготовка младшего обслуживающего персонала.	7	ООО «Современные образовательные технологии»
Галунчикова Н.Г., Якубовская Э.В.	Русский язык	8	Просвещение
Мальшева З.Ф.	Чтение	8	Просвещение
Эк В.В.	Математика	8	Просвещение
Никишов А.И., Теремов А.В.	Биология. Животные	8	Просвещение
Лифанова Т.М., Соломина Е.Н.	География	8	Просвещение
Бгажнокова И.М., Смирнова Л.В.	История Отечества	8	Просвещение
Галина А.И., Головинская Е.Ю.	Технология Профильный труд. Подготовка младшего обслуживающего персонала.	8	ООО «Современные образовательные технологии»
Галунчикова Н.Г., Якубовская Э.В.	Русский язык	9	Просвещение
Аксенова А.К., Шишкова М.И.	Чтение	9	Просвещение
Перова М.Н.	Математика	9	Просвещение
Соломина Е.Н., Шевырева Т.В.	Биология	9	Просвещение
Лифанова Т.М., Соломина Е.Н.	География	9	Просвещение
Бгажнокова И.М., Смирнова Л.В.	История Отечества	9	Просвещение
Галина А.И., Головинская Е.Ю.	Технология Профильный труд. Подготовка младшего обслуживающего персонала.	9	ООО «Современные образовательные технологии»

**УЧЕБНЫЙ ПЛАН  
АДАптиРОВАННОЙ ОСНОВНОЙ ОБЩЕОБРАЗОВАТЕЛЬНОЙ ПРОГРАММЫ ДЛЯ  
ДЕТЕЙ С УМСТВЕННОЙ ОТСТАЛОСТЬЮ (вариант 1)**

Предметные области	Учебные предметы	Количество учебных часов			Всего
		5 класс	6 класс	7 класс	
Язык и речевая практика	Русский язык	4	4	4	12
	Чтение	4	4	4	12
Математика	Математика	4	4	3	11
	Информатика	-	-	1	1
Естествознание	Природоведение	2	2	-	4
	Биология	-	-	2	2
	География	-	2	2	4
Человек и общество	Мир истории	-	2	-	2
	Основы социальной жизни	1	1	2	4
	История отечества	-	-	2	2
Искусство	Изобразительное искусство	2	-	-	2
	Музыка	1	-	-	1
Физическая культура	Физическая культура	3	3	3	9
Технология	Профильный труд	6	6	7	19
<b>Коррекционно-развивающая область</b>		<b>2</b>	<b>2</b>	<b>2</b>	<b>6</b>
Развитие психомоторики и сенсорных процессов		<b>2</b>	<b>2</b>	<b>2</b>	<b>6</b>
<b>Всего: максимальная нагрузка учащегося</b>		<b>29</b>	<b>30</b>	<b>32</b>	<b>91</b>

**УЧЕБНЫЙ ПЛАН  
АДАптиРОВАННОЙ ОСНОВНОЙ ОБЩЕОБРАЗОВАТЕЛЬНОЙ ПРОГРАММЫ  
ДЛЯ ДЕТЕЙ С УМСТВЕННОЙ ОТСТАЛОСТЬЮ (вариант 1),  
ЗАНИМАЮЩИХСЯ ПО СОСТОЯНИЮ ЗДОРОВЬЯ НА ДОМУ**

Предметные области	Учебные предметы	Количество учебных часов			Всего
		5 класс	6 класс	7 класс	
Язык и речевая практика	Русский язык	3	3	3	9
	Чтение	2	2	2	6
Математика	Математика	3	3	3	9
Естествознание	Природоведение	0,5	0,25	-	0,75
	География	-	0,25	0,25	0,5
Человек и общество	Мир истории	-	0,5	-	0,5
	Основы социальной жизни	0,5	0,5	0,5	1,5
	История отечества	-	-	0,5	0,5
Искусство	Изобразительное искусство	0,25	-	-	0,25
	Музыка	0,25	-	-	0,25
Физическая культура	Физическая культура	0,25	0,25	0,25	0,75

Технология	Профильный труд	0,25	0,25	0,5	1
<b>Всего: максимальная нагрузка учащегося</b>		<b>10</b>	<b>10</b>	<b>10</b>	<b>30</b>

**УЧЕБНЫЙ ПЛАН  
АДАптиРОВАННОЙ ОБРАЗОВАТЕЛЬНОЙ ПРОГРАММЫ  
ДЛЯ ДЕТЕЙ С ЛЕГКОЙ УМСТВЕННОЙ ОТСТАЛОСТЬЮ  
(НАРУШЕНИЕМ ИНТЕЛЕКТА)**

Общеобразовательные области	Количество учебных часов		Всего
	8	9	
Письмо и развитие речи	4	4	8
Чтение	3	3	6
Математика	6	6	12
Биология	2	2	4
География	2	2	4
История	2	2	4
обществознание	1	1	2
Музыка	1		1
Физическая культура	3	3	6
Профессионально трудовое обучение	7	8	15
Социально-бытовая ориентировка	2	2	4
<b>Всего: максимальная нагрузка учащегося</b>	<b>33</b>	<b>33</b>	<b>66</b>

**УЧЕБНЫЙ ПЛАН  
АДАптиРОВАННОЙ ОСНОВНОЙ ОБЩЕОБРАЗОВАТЕЛЬНОЙ ПРОГРАММЫ  
ДЛЯ ДЕТЕЙ С УМСТВЕННОЙ ОТСТАЛОСТЬЮ,  
ЗАНИМАЮЩИХСЯ ПО СОСТОЯНИЮ ЗДОРОВЬЯ НА ДОМУ**

Общеобразовательные области	Количество учебных часов		Всего
	8	9	
Письмо и развитие речи	2	2	4
Чтение	2	1,5	3,5
Математика	3	3	6
Биология	0,5	0,5	1
География	0,5	0,5	1
История	0,25	0,5	0,75
обществознание	0,25	0,5	0,75
Музыка	0,25	-	0,25
Физическая культура	0,25	0,5	0,75
Профессионально трудовое обучение	1,5	1,5	3
Социально-бытовая ориентировка	0,5	0,5	1

<b>Всего: максимальная нагрузка учащегося</b>	<b>11</b>	<b>11</b>	<b>22</b>
---	-----------	-----------	-----------

***Условия реализации адаптированной основной общеобразовательной программы образования обучающихся с легкой умственной отсталостью (интеллектуальными нарушениями)***

С целью сохранения единого образовательного пространства страны требования к условиям получения образования обучающимися с умственной отсталостью (интеллектуальными нарушениями), представляют собой систему требований к кадровым, финансовым, материально-техническим и иным условиям реализации адаптированной основной образовательной программы и достижения планируемых результатов этой категорией обучающихся.

Интегративным результатом реализации указанных требований должно быть создание комфортной коррекционно-развивающей образовательной среды: обеспечивающей высокое качество образования, его доступность, открытость и привлекательность для обучающихся, их родителей (законных представителей) и всего общества, духовно-нравственное развитие и воспитание обучающихся; гарантирующей охрану и укрепление физического, психологического и социального здоровья обучающихся; комфортной по отношению к обучающимся и педагогическим работникам.

В целях обеспечения реализации АООП для обучающихся с умственной отсталостью (интеллектуальными нарушениями) в образовательной организации для участников образовательного процесса *должны создаваться условия, обеспечивающие возможность:* достижения планируемых результатов освоения адаптированной основной образовательной программы всеми обучающимися;

выявления и развития способностей обучающихся через систему клубов, секций, студий и кружков, осуществление общественно-полезной деятельности, в том числе социальной практики, используя возможности образовательных организаций дополнительного образования детей;

расширения социального опыта и социальных контактов обучающихся с умственной отсталостью (интеллектуальными нарушениями), в том числе со сверстниками, не имеющими ограничений здоровья;

учета образовательных потребностей, общих для всех обучающихся с ограниченными возможностями здоровья, и особых, характерных для обучающихся с умственной отсталостью (интеллектуальными нарушениями);

участия обучающихся, их родителей (законных представителей), педагогических работников и общественности в разработке АООП, проектировании и развитии внутришкольной социальной среды, а также в формировании и реализации индивидуальных образовательных маршрутов обучающихся;

эффективного использования времени, отведенного на реализацию части АООП, формируемой участниками учебного процесса, в соответствии с запросами обучающихся и их родителей (законных представителей), спецификой образовательной организации;

использования в образовательном процессе современных образовательных технологий деятельностного типа;

обновления содержания адаптированной основной образовательной программы, а также методик и технологий ее реализации в соответствии с динамикой развития системы образования, запросов детей и их родителей (законных представителей); эффективного управления образовательной организацией с использованием информационно-коммуникационных технологий, а также современных механизмов финансирования.

*К условиям, необходимым для удовлетворения особых образовательных потребностей, общих для всех категорий обучающихся с ОВЗ, в том числе и с умственной отсталостью (интеллектуальными нарушениями), относятся:*

осуществление целенаправленной коррекционной работы в процессе освоения обучающимися содержанием всех образовательных областей, а также в ходе проведения коррекционных занятий;

практическая направленность всего образовательного процесса, обеспечивающая овладение обучающимися жизненными компетенциями;

организация медико-психолого-педагогического сопровождения образовательного процесса обучающихся;

организация сопровождения семьи, воспитывающей ребенка с умственной отсталостью (интеллектуальными нарушениями).

*К условиям, обеспечивающим удовлетворение особых образовательных потребностей обучающихся с умственной отсталостью (интеллектуальными нарушениями), относятся:*

организация предметно-практической деятельности, как основы развития познавательной сферы обучающихся с легкой степенью умственной отсталости, в частности интеллектуальной и речевой;

постепенность расширения и уточнение представлений об окружающей действительности: от ближайшего окружения, ограниченного рамками семьи и школы, до более удаленного и усложненного;

введение в содержание образования учебных предметов, обеспечивающих формирование представлений о естественных и социальных компонентах окружающего мира; социально-бытовых навыках, применяемых в условиях усложненной социальной среды;

поэтапность овладения трудовыми навыками, начиная от социально-бытовых навыков, и заканчивая профессионально-трудовыми.

*Создание специфических условий образования обучающихся с умственной отсталостью (интеллектуальными нарушениями) будет способствовать:*

целенаправленному развитию способности обучающихся к вербальной коммуникации и взаимодействию в условиях разного социального окружения для решения жизненных задач;

формированию социально-бытовой компетентности обучающихся, способствующей приобщению к самостоятельной жизни в обществе, улучшению ее качества;

развитию самостоятельности и независимости в повседневной жизни;

расширению круга общения, выходу обучающегося за пределы семьи и образовательной организации;

раскрытию возможных избирательных способностей и интересов ребенка в разных видах практической, художественно-эстетической, спортивно-физкультурной деятельности;

развитию представлений об окружающем мире в совокупности его природных и социальных компонентов;

реализации потенциальных возможностей в овладении профессионально-трудовой деятельностью и возможном совершенствовании приобретенных трудовых навыков на уровне среднего профессионального образования.

### **Кадровые условия реализации адаптированной основной общеобразовательной программы**

Образовательный процесс в школе осуществляется специалистами в области коррекционной педагогики, а также учителями, прошедшими соответствующую переподготовку по профилю деятельности образовательной организации. Уровни квалификации работников по каждой занимаемой должности соответствует квалификационным характеристикам по соответствующей должности.

Организация укомплектована педагогическими, руководящими и иными работниками, имеющими профессиональную подготовку соответствующего уровня и направленности. Уровень квалификации работников КГБОУ «Бийская общеобразовательная школа-интернат №1» для каждой занимаемой должности соответствует квалификационным характеристикам по соответствующей должности, квалификационной категории. Организация обеспечивает работникам возможность повышения профессиональной квалификации через профессиональную подготовку или курсы повышения квалификации; ведения методической работы; применения, обобщения и распространения опыта использования современных образовательных технологий обучающихся с умственной отсталостью (интеллектуальными нарушениями). В реализации АООП для обучающихся с умственной отсталостью (интеллектуальными нарушениями) принимают участие следующие специалисты: учителя-дефектологи, воспитатели, учителя-логопеды, педагоги-психологи, специалисты по физической культуре и адаптивной физической культуре, учитель технологии (труда), учитель музыки (музыкальный работник), социальные педагоги, педагоги дополнительного образования, медицинские работники, в том числе специалист по лечебной физкультуре.

*Учитель-дефектолог* должен иметь высшее профессиональное образование по одному из вариантов программ подготовки:

- а) по направлению «Специальное (дефектологическое) образование» по образовательным программам подготовки олигофренопедагога;
- б) по направлению «Педагогика» по образовательным программам подготовки олигофренопедагога;
- в) по специальности «Олигофренопедагогика» при прохождении переподготовки в области олигофренопедагогике;
- г) по педагогическим специальностям или по направлениям («Педагогическое образование», «Психолого-педагогическое образование») с обязательным прохождением профессиональной переподготовки в области олигофренопедагогике.

*Воспитатели* должны иметь высшее или среднее профессиональное образование по одному из вариантов программ подготовки:

- а) по специальности «Специальная педагогика в специальных (коррекционных) образовательных учреждениях» или «Специальное дошкольное образование»;
- б) по направлению «Специальное (дефектологическое) образование» по образовательным программам подготовки олигофренопедагога;
- в) по направлению «Педагогика» по образовательным программам подготовки олигофренопедагога;
- г) по специальности «Олигофренопедагогика»;
- д) по другим педагогическим специальностям с обязательным прохождением профессиональной переподготовки или повышением квалификации в области специальной педагогики или специальной психологии, подтвержденной документом о повышении квалификации или дипломом о профессиональной переподготовке.

*Педагог-психолог* должен иметь высшее профессиональное образование по одному из вариантов программ подготовки:

а) по специальности «Специальная психология»;

б) по направлению «Педагогика» по образовательным программам подготовки бакалавра или магистра в области психологического сопровождения образования лиц с ОВЗ;

в) по направлению «Специальное (дефектологическое) образование» по образовательным программам подготовки бакалавра или магистра в области психологического сопровождения образования лиц с ОВЗ;

г) по педагогическим и психологическим специальностям или направлениям подготовки психолога с обязательным прохождением профессиональной переподготовки в области специальной психологии.

При любом варианте профессиональной подготовки педагог-психолог должен обязательно пройти переподготовку или курсы повышения квалификации в области олигофренопедагогики или психологии лиц с умственной отсталостью (интеллектуальными нарушениями), подтвержденные документом установленного образца.

*Учитель-логопед* должен иметь высшее профессиональное образование по одному из вариантов программ подготовки:

а) по специальности: «Логопедия»;

б) по направлению «Специальное (дефектологическое) образование» по образовательным программам подготовки бакалавра или магистра в области логопедии;

в) по педагогическим специальностям или по направлениям («Педагогическое образование», «Психолого-педагогическое образование») с обязательным прохождением профессиональной переподготовки в области логопедии.

При любом варианте профессиональной подготовки учитель-логопед должен обязательно пройти переподготовку или курсы повышения квалификации в области олигофренопедагогики или психологии лиц с умственной отсталостью (интеллектуальными нарушениями), подтвержденные документом установленного образца.

*Учитель физической культуры* должен иметь высшее или среднее профессиональное образование по одному из вариантов программ подготовки:

а) высшее профессиональное образование в области физкультуры и спорта без предъявления требований к стажу работы;

б) высшее профессиональное образование и дополнительное профессиональное образование в области физкультуры и спорта без предъявления требований к стажу работы;

в) среднее профессиональное образование и стаж работы в области физкультуры и спорта не менее 2 лет.

При любом варианте профессиональной подготовки учитель должен обязательно пройти переподготовку или курсы повышения квалификации в области олигофренопедагогики, подтвержденные документом установленного образца.

*Учитель технологии (труда)* должен иметь высшее или среднее профессиональное образование по одному из видов профильного труда с обязательным прохождением переподготовки или курсов повышения квалификации в области олигофренопедагогики, подтвержденных документом установленного образца.

*Учитель музыки (музыкальный руководитель)* должен иметь высшее или среднее профессиональное образование по укрупненной группе специальностей «Образование и педагогика» (направление «Педагогическое образование», «Педагогика» или специальности (профили) в области музыкального образования) без предъявления требований к стажу работы.

При любом варианте профессиональной подготовки учитель должен обязательно пройти переподготовку или курсы повышения квалификации в области олигофренопедагогики, подтвержденные документом установленного образца.

*Педагог дополнительного образования* должен иметь высшее профессиональное образование или среднее профессиональное образование в области, соответствующей про-

филю кружка, секции, студии, клубного и иного детского объединения без предъявления требований к стажу работы; либо высшее профессиональное образование или среднее профессиональное образование и дополнительное профессиональное образование по направлению «Образование и педагогика» без предъявления требований к стажу работы.

При получении образования обучающимися с умственной отсталостью (интеллектуальными нарушениями) по АООП совместно с другими обучающимися должны быть соблюдены следующие требования к уровню и направленности подготовки специалистов:

Педагогические работники – *учитель-логопед, учитель музыки, учитель рисования, учитель физической культуры (адаптивной физической культуры), учитель труда, воспитатель, педагог-психолог, социальный педагог, педагог дополнительного образования* должны иметь наряду со средним или высшим профессиональным педагогическим образованием по соответствующему занимаемой должности направлению (профилю, квалификации) подготовки документ о повышении квалификации, установленного образца в области инклюзивного образования.

*Учитель-дефектолог* должен иметь высшее профессиональное педагогическое образование по одному из вариантов подготовки (см. выше) и документ о повышении квалификации, установленного образца в области инклюзивного образования.

*Тьютор* (постоянное или временное подключение) должен иметь высшее профессиональное педагогическое образование и диплом установленного образца о профессиональной переподготовке по соответствующей программе.

*Ассистент (помощник)* должен иметь образование не ниже среднего общего и пройти соответствующую программу подготовки.

Организация имеет право включать в штатное расписание специалистов по информационно-технической поддержке реализации АООП, имеющих соответствующую квалификацию.

Медицинские работники, включенные в процесс сопровождения обучающихся (врач-психиатр, невролог, педиатр), должны иметь высшее профессиональное образование, соответствующее занимаемой должности.

При необходимости ОО может использовать сетевые формы реализации образовательных программ, которые позволят привлечь специалистов (педагогов, медицинских работников) других организаций к работе с обучающимися с умственной отсталостью (интеллектуальными нарушениями) для удовлетворения их особых образовательных потребностей.

### ***Финансовые условия реализации адаптированной основной общеобразовательной программы***

Финансовое обеспечение реализации основной адаптированной общеобразовательной программы осуществляется за счет бюджета Алтайского края. Финансовые условия реализации основной адаптированной общеобразовательной программы для обучающихся с умственной отсталостью (интеллектуальными нарушениями):

- обеспечивают государственные гарантии прав обучающихся с умственной отсталостью (интеллектуальными нарушениями) на получение бесплатного общедоступного образования, включая внеурочную деятельность;

- обеспечивают образовательной организации возможность исполнения требований Стандарта;

- обеспечивают реализацию обязательной части АООП и части, формируемой участниками образовательных отношений с учетом особых образовательных потребностей обучающихся;

- отражают структуру и объем расходов, необходимых для реализации АООП и достижения планируемых результатов, а также механизм их формирования.



Финансирование реализации адаптированной основной общеобразовательной программы для обучающихся с умственной отсталостью (интеллектуальными нарушениями) осуществляется в объеме не ниже установленных нормативов финансирования государственной образовательной организации.

*Структура расходов на образование включает:*

1. Образование ребенка на основе адаптированной образовательной программы.
2. Сопровождение ребенка в период его нахождения в образовательной организации.
3. Консультирование родителей (законных представителей) и членов семьи по вопросам образования ребенка.
4. Обеспечение необходимым учебным, информационно-техническим оборудованием и учебно-дидактическим материалом.

Финансовое обеспечение задания учредителя по реализации АООП осуществляется на основе нормативного подушевого финансирования. Введение нормативного подушевого финансирования определяет механизм формирования расходов и доведения средств на реализацию государственных гарантий прав граждан на получение общедоступного и бесплатного общего образования в соответствии с требованиями Стандарта:

- специальными условиями получения образования (кадровыми, материально-техническими);
- расходами на оплату труда работников, реализующих АООП;
- расходами на средства обучения и воспитания, коррекции (компенсации) нарушений развития, включающими расходные и дидактические материалы, оборудование, инвентарь, электронные ресурсы, в том числе расходами, связанными с подключением к информационно-телекоммуникационной сети Интернет;
- расходами, связанными с дополнительным профессиональным образованием, руководящих и педагогических работников по профилю их деятельности;
- иными расходами, связанными с реализацией и обеспечением реализации АООП, в том числе с круглосуточным пребыванием обучающихся с ОВЗ в школе.

Фонд оплаты труда образовательной организации состоит из базовой и стимулирующей частей. Размеры, порядок и условия осуществления стимулирующих выплат определяются локальными нормативными актами образовательной организации. В локальных нормативных актах о стимулирующих выплатах определены критерии и показатели результативности и качества деятельности и результатов.

Финансовое обеспечение оказания государственных услуг осуществляется в пределах бюджетных ассигнований, предусмотренных организации на очередной финансовый год.

## 2 МАТЕРИАЛЬНО-ТЕХНИЧЕСКОЕ И УЧЕБНО-МЕТОДИЧЕСКОЕ ОБЕСПЕЧЕНИЕ

Критериальными источниками оценки учебно-материального обеспечения образовательного процесса являются требования ФГОС, а также соответствующие приказы и методические рекомендации, в том числе: санитарно – эпидемиологические правила и нормативы СанПиН 2.4.2.2821-10 «Санитарно-эпидемиологические требования к условиям и организации обучения в общеобразовательных учреждениях»;

приказ Минобрнауки России от 23 июня 2010 г. № 697 «Об утверждении федеральных требований к образовательным учреждениям в части охраны здоровья обучающихся, воспитанников»;

перечни рекомендуемой учебной литературы и цифровых образовательных ресурсов;

аналогичные перечни, утверждённые региональными нормативными актами и локальными актами школы, разработанные с учётом особенностей реализации Образовательной программы в школе.

В соответствии с требованиями ФГОС для обеспечения всех предметных областей и внеурочной деятельности школа обеспечена мебелью, офисным оснащением, хозяйственным инвентарём.

Оценка материально-технических условий реализации основной образовательной программы начального

общего образования

МКОУ Топчихинская СОШ№1 имени Героя России Дмитрия Ерофеева расположена в типовом трехэтажном здании, отопление школы центральное. В школе имеется 18 оборудованных учебных кабинетов для основной школы, а также 1 компьютерный класс, актовый зал, спортивный зал, гимнастический зал, столовая, библиотека.

В каждом кабинете оборудовано рабочее место учителя. В 4 кабинетах есть интерактивная доска, в остальных, установлены компьютеры и проекторы. В одном кабинете установлен мультимедийный комплекс.

МКОУ Топчихинская СОШ№1					
кабинет	Компьютер/ ноутбук	Мультимедий- ный проектор	МФУ/ принтер	Интерак- тивная доска / комплекс	Выход в интернет
Биология	+	+	+		+
Химия	+	+			+
Физика	+	+			+
История	+	+			+
ОБЖ	+	+			+
Ин. язык	+	+			+
Рус. язык	+	+	+		+
Математика	+	+	+	+	+
Информатика	13шт	+		+	+
технологии	+	+			+
мастерские					+
Библиотека	+	+			+
Мультимедийный кабинет	+	+			+

На все компьютеры в школе установлены лицензионные программные продукты, что позволяет сделать процесс обучения школьников отвечающим современным требованиям. Все компьютеры в школе объединены локальной сетью с выходом в интернет. Во всех учебных кабинетах установлены программы, позволяющие создавать дидактические материалы нового поколения. Информатизация образовательного процесса в школе способствует эффективному использованию электронных ресурсов в образовательном процессе

№ п.п.	Требования ФГОС, нормативных и локальных актов	Необходимо/имеются	Потребность
1	Учебные кабинеты с автоматизированными рабочим местом учителя	30	0
2	Учебные кабинеты с автоматизированными рабочим местом обучающихся	30/0	10
3	Помещения для занятий учебно-исследовательской и проектной деятельностью, моделированием и техническим творчеством	0/1	0
4	Помещения для занятий музыкой, хореографией и изобразительным искусством	1/0	кабинет изобразительного искусства и музыки совмещен с кабинетом нач.классов
5	лингвфонные кабинеты, обеспечивающие изучение иностранных языков	1/1	0

6	Помещение медицентра (свободный доступ учащихся для работы с информационными ресурсами)	1/1	0
7	Помещения для медицинского персонала	1/1	0
8	Гардеробы, санузлы, места личной гигиены	Имеются	0
9	Помещения для питания	Столовая/столовая	0
10	Спортивные залы	2/2	0
11	Спортивная площадка с оборудованием	1/0	1
12	Книгохранилище	1/1	0
13	Библиотека с читальным залом	1/1	0
14	Административные и иные помещения, оснащённые необходимым оборудованием, в том числе для организации учебного процесса с детьми-инвалидами и детьми с ограниченными возможностями здоровья	Кабинеты: директора, зам. директора по УВР, Каб. педагога-организатора, кабинет психолога	0.

Большинство помещений -это учебные классы. Кабинеты по предметным областям, оснащены комплектами наглядных пособий, карт, учебных макетов, специального оборудования, обеспечивающих развитие компетенций в соответствии с программой основного общего образования.

Кабинеты естественнонаучного цикла, в том числе кабинеты физики, химии, биологии, оборудованы комплектами специального лабораторного оборудования, обеспечивающего проведение лабораторных работ и опытно-экспериментальной деятельности в соответствии с программой основного общего образования.

Компоненты оснащения	Необходимое оборудование и оснащение	Необходимо/имеется
Компоненты оснащения учебных предметных кабинетов	Паспорт кабинета	имеется
	Учебно-методические материалы, УМК по предметам, дидактические и раздаточные материалы по предметам	имеются по всем предметам
	Аудио, ТСО, компьютерные, информационно-коммуникационные средства.	имеется
	Мебель	Имеется учебная мебель (парты, стулья), классные доски, и иное офисное оснащение кабинета и учительских мест .
	Подключение по локальной сети	Подключение осуществляется всех компьютеров в кабинетах
	Выход в Интернет	Осуществляется на всех компьютерах

Компоненты оснащения методического кабинета	Нормативные документы федерального, регионального и муниципального уровней	имеется
	Документация	имеется
	Цифровые образовательные ресурсы	Имеются
	Методическая литература для педагогов, подписная методическая продукция Публикации работ педагогов в СМИ Публикации в СМИ о школе	В библиотеке
	Комплекты диагностических материалов по параллелям имеются по всем предметам.	Имеются по всем предметам
Компоненты оснащения Библиотека	Стеллажи для книг	имеются
	Читальные места	имеются
	Компьютерное оборудование	Имеются: 2 компьютера библиотекаря с выходом в интернет
	Многофункциональное устройство (принтер, сканер, ксерокс)	имеется
	Учебный фонд	13557 экз.
	Художественная и программная литература	8406 экз.
	Общее количество единиц хранения фонда библиотеки	23025
	Медиатека	349экз.
Компоненты оснащения спортивных залов	Частичное оборудование для занятий гимнастикой	имеется
	Шведская стенка для младшего школьного возраста	имеется
	Оборудование для занятий спортивными играми	имеется (футбол, волейбол, баскетбол)
	Лыжи	имеются
Компоненты оснащения актового зала	компьютер	имеются
	проектор	имеются
	экран	имеются
	Световое оборудование	имеется
	Колонки, микрофоны	имеется
Компоненты оснащения помещений для питания	Обеденный зал оснащенный мебелью	имеется
	Пищеблок с подсобными помещениями	имеется
	Оборудование	имеется
Комплект оснащения гардероба	Оборудование для хранения одежды	Имеется в достаточном количестве, необходимо дополнительное помещение

Тип оборудования	Комплектация /количество
------------------	--------------------------

Кабинет биологии	
Учебное оборудование	Компьютер, проектор, мфу, цифровая лаборатория Зшт, столы, стулья, термометр. Рециркулятор.
Кабинет физики	
Учебное оборудование	Компьютер, проектор, цифровая лаборатория Зшт, столы, стулья, термометр, Рециркулятор.
Кабинет химии	
Учебное оборудование	Компьютер, проектор, экран, столы, стулья, термометр. Рециркулятор. Вытяжной шкаф.

Оснащение кабинетов биологии, физики, химии, технология, мастерские.

	ПЕРЕЧЕНЬ ОБОРУДОВАНИЯ КАБИНЕТА ФИЗИКА
	Технические средства
1	Компьютер
2	Проектор
3	Экран проекционный
	Приборы демонстрационные
	2.1 Приборы и принадлежности общего назначения
1	Пробирке на подставке
2	Весы лабораторные
3	Линейка классная 1 м. деревянная
4	Модель двигателя внутреннего сгорания
5	Стакан химический 250 мл.
6	Насос вакуумный
7	Осциллограф учебный
8	Штатив универсальный физический ШУН
9	Генератор
10	Держатель для пробирок
11	Стакан химический 50 мл.
12	Спиртовка
13	Нитки
14	Лента измерительная
	Механика
1	Барометр-анероид
2	Динамометр двунаправленный
3	Динамометр демонстрационный
4	Комплект тележек
5	Манометр жидкостный
6	Рычаг демонстрационный
7	Шар Паскаля
8	Пружина разной жесткости
	2.3.Механические колебания и волны
1	Камертон на подставке
2	Метроном
	2.4.МКТ и термодинамика
1	Гигрометр психометрический
2	Набор лабораторный «Газовые законы»
3	Термометр лабораторный
4	Прибор для демонстрации давления жидкости
5	Сосуды сообщающиеся
6	Теплоприемники
7	Цилиндры свинцовые со стругом
8	Шар с кольцом
	2.5 Электродинамика и оптика

1	Амперметр демонстрационный
2	Вольтметр демонстрационный
3	Звонок электрический
4	Конденсатор переменной емкости
5	Конденсатор демонстрационный
6	Магнит U-образный
7	Магнит полосовой (пара)
8	Машина электрофорная
9	Прибор для демонстрации правила Ленца
10	Стрелки магнитные на штативах (пара)
11	Султаны электрические (пара)
12	Трансформатор универсальный
13	Микрофон разборный
14	Линза водоналивная
15	Набор по дифракции и интерференции
16	Прибор для изучения преломления и отражения света
17	Лампочка на подставке
18	Спектральный набор (блок питания и 3 трубки)
19	Ключ демонстрационный
	3. Приборы лабораторные
1	Набор лабораторный «Оптика»
2	Амперметр лабораторный
3	Весы учебные с гирями
4	Вольтметр лабораторный
5	Выключатель лабораторный
6	Динамометр 1Н
7	Динамометр 4 Н
8	Источник тока лабораторный
9	Калориметр
10	Катушка-моток
11	Прибор для демонстрации правила Ленца
12	Соединительные провода
13	Султан электрический
14	Электрод
15	Электромагнит лабораторный
16	Компас школьный
17	Набор «Изотерма»
18	Миллиамперметр лабораторный
19	Модель электродвигателя разборная
20	Набор грузов по механике
21	Набор соединительных проводов
22	Реостат
23	Рычаг-линейка
24	Спираль –резистор
25	Лампочка на подставке
26	Желоб
27	Шарики металлические
28	Дифракционная решетка
29	Пластина стеклянная
30	Набор призм
31	Брусочек самодельный
32	Доска
33	Блок неподвижный
34	Источник питания
35	Мензурка 150 мл.

36	Мензурка 100мл.	
37	Мензурка 50мл.	
38	Колба	
39	Панель с полупроводниками	
40	Крючок проволоочный	
41	Линейка измерительная	
42	Термометр	
43	Линза собирающая	
	4.Таблицы	
1	Международная система единиц	
2	Приставки СИ	
3	Значение фундаментальных физических постоянных	
4	Шкала электромагнитных излучений	
	5. Электронные образовательные ресурсы по физике	
1	Флеш- анимации по разным разделам физике. Занимательная физика в вопросах и ответах <a href="http://t1kin52.narod.ru/">http:// t1kin52.narod.ru/</a>	
2	Опыты-фокусы, рассказы о физических явлениях, тесты. Классная физика. <a href="http:class-fizika.ru">http:class-fizika.ru</a>	
3	Физика в анимациях. <a href="http://www/sites.google.com/site/moyacshkola/idu-na-urok/fizika-v-animaciiah">http://www/sites.google.com/site/moyacshkola/idu-na-urok/fizika-v-animaciiah</a>	
4	Виртуальные лабораторные работы <a href="http:// www/all-fizika.com/">http:// www/all-fizika.com/</a>	
	<a href="http://school-collection.edu/ru">http://school-collection.edu/ru</a> Флеш-анимации по разным разделам физики. Занимательная физика в вопросах и ответ	
<b>ПЕРЕЧЕНЬ КАБИНЕТА БИОЛОГИИ</b>		
	Биологическая микролаборатория	7 шт.
	Модель «Клетка животного»	1 шт.
	Модель структуры «ДНК»	1 шт.
	Модель структуры «Белка»	1 шт.
	Модель «Система органов дыхания»	1 шт.
	Набор моделей « Мозг позвоночных»	1 шт.
	Модель «Сердце»	1 шт.
	Модель «Ухо»	1 шт.
	Модель «Вирус СПИД»	1 шт.
	Модель молекулы «Белка»	1 шт.
	Модель «Скелет кролика»	1 шт.
	Модель «Печени»	1 шт.
	Модель «Скелет голубя»	1 шт.
	Модель «Носоглотка. Разрез»	1 шт.
	Модель «Почка. Разрез»	1 шт.
	Модель «Глазное яблоко»	1 шт.
	Модель «Скелет ящерицы»	1 шт.
	Модель «Позвонки»	1 шт.
	Модель «Здоровые и повреждённые сосуды»	1 шт.
	Модель «Косточки слуховые»	1 шт.
	Модель «Скелет лягушки»	1 шт.
	Модель: RjvtrMateB 02. Набор по анатомии и физиологии	1 шт.

Модель: RjvtrMateB 03. Набор по ботанике	1 шт.
Модель: RjvtrMateB 04. Набор по зоологии	1 шт.
Модель: RjvtrMateB 05. Набор пообщей биологии	1 шт.
Комплект гербариев. Деревья и кустарники.	1 шт.
Комплект гербариев. Сельскохозяйственные растения России.	1 шт.
Комплект гербариев. Лекарственные растения.	1 шт.
Комплект гербариев. Дикорастущие растения.	1 шт.
Комплект гербариев. Культурные растения.	1 шт.
Скелет человека разборный	1 шт.
Диск	
<b>КАБИНЕТ ХИМИИ</b>	
Наименование имущества	Количество
Стол учительский	1
Стол демонстрационный	1
Стол ученический	12
Стул учительский(мягкий)	1
Стулья ученические	24
Вытяжной шкаф	1
Доска	1
Мультимедиа	1
<b>ПРИБОРЫ</b>	
1 Цилиндры разные	
2.Запасные детали, бюретки	
3 Пробирки, колбы, мензурки	
4 Спиртовки	
5 Магнит	
6 Стаканы	
7 Мерные колбы	
8 Индикаторная бумага	
9 Штативы с пробирками	
10 Держатель для пробирок	
11 Стекланные палочки	
Коллекции	
1 Коллекция минералов	
2 Искусственный шелк	
3 Пластмассы	
4 Каучук	
5 Топливо	
6 Стекло	
7 Волокна	
8 Нефть и нефтепродукты	
9 Минеральные удобрения	



10	Чугун и сталь	
11	Минералы и горные породы	
12	Железо и его виды	
13	Основные виды промышленного сырья	
14	Каменный уголь	
15	Известняки	
16	Металлы	
17	Кристаллические решетки	
	СТЕНДЫ:	
1	Периодическая система химических элементов Д. И. Менделеева	
2	Растворимость солей, кислот, оснований.	
	УЧЕБНО-ПРАКТИЧЕСКОЕ И УЧЕБНО-ЛАБОРАТОРНОЕ ОБОРУДОВАНИЕ	
	ИНДИКАТОРЫ	
	Лакмоид	
	Фенолфталеин	
	Метиловый оранжевый	
	Набор индикаторных бумаг	
	Бумага лакмоидная синяя	
	Фуксин основной	
	Лакмус сухой	
	Основания	
	$\text{Cu}(\text{OH})_2$ $\text{NaOH}$ $\text{KOH}$ $\text{Ba}(\text{OH})_2$ $\text{Ca}(\text{OH})_2$ $\text{Fe}(\text{OH})_3$ $\text{NH}_4\text{OH}$	
	неметаллы S	
	металлы Na K CaLi Al MgFeZnCuSn	
	Соли Zn-1. $\text{ZnCl}_2$	
	Соли Al – 1 $\text{AlCl}_3$ 2 $\text{Al}_2(\text{SO}_4)_3 \cdot 18 \text{H}_2\text{O}$	
	Соли Mn, Ni, Cr, Li: $\text{NiSO}_4 \cdot 7 \text{H}_2\text{O}$ , $\text{CrCl}_3 \cdot 6 \text{H}_2\text{O}$	
	Соли Pb, Ag: $\text{AgNO}_3$	
	Соли Cu : $\text{CuSO}_4 \cdot 5\text{H}_2\text{O}$ , $\text{CuCO}_3$	
	Соли K: $\text{K}_2\text{HPO}_4 \cdot 3\text{H}_2\text{O}$ , $\text{K}_2\text{CrO}_4$ , $\text{KCNS}$ , $\text{KMnO}_4$ , $\text{K}_2\text{HPO}_4 \cdot 3\text{H}_2\text{O}$ $\text{K}_2\text{Cr}_2\text{O}_7$	
	Соли Na: $\text{NaNO}_3$ , $\text{NaHCO}_3$ , $\text{Na}_2\text{S}$ , $\text{Na}_2\text{SO}_4$ , $\text{Na}_2\text{SiO}_3 \cdot 9\text{H}_2\text{O}$ , $\text{Na}_2\text{CO}_3$ , $\text{NaF}$ , соли $\text{NH}_4^+$ , Mg, Ca, Fe.	
	Соли $\text{NH}_4^+$ : $\text{NH}_4\text{Cl}$ , $\text{NH}_4\text{NO}_3$ , $(\text{NH}_4)_2\text{SO}_4$ , $(\text{NH}_4)_2\text{Cr}_2\text{O}_7$	
	Соли Ca: $\text{Ca}(\text{NO}_3)_2 \cdot 4\text{H}_2\text{O}$ $\text{Ca}_3(\text{PO}_4)_2$ $\text{CaCl}_2$ $\text{CaCO}_3$ $\text{Ca}(\text{H}_2\text{PO}_4)_2 \cdot \text{H}_2\text{O}$	
	Соли Mg: $\text{MgCO}_3$ , $\text{MgCl}_2$	
	Соли Fe: $\text{FeSO}_4$ $\text{FeCl}_3$ $\text{FeSO}_4 \cdot 5\text{H}_2\text{O}$	
	Кислоты:	
	Неорганические $\text{HCl}$ $\text{H}_2\text{SO}_4$ $\text{H}_3\text{PO}_4$ $\text{H}_3\text{BO}_3$ $\text{HNO}_3$	
	Органические кислоты:	
	уксусная, муравьиная,	
	Органические вещества :	
	Изоамиловый эфир	

	Этиленгликоль	
	Анилин	
	Глицерин	
	Дихлорэтан	
	Фенол	
	Ацетон	
	Изоамиловый спирт	
	Уксусный альдегид	
	Глюкоза	
	Сахароза	
	Формалин	
	КАБИНЕТ ТЕХНОЛОГИИ	
1	Микроволновая печь MysteryMMW 2308G	1 шт.
2	Электрочайник Polaris PWK 1795	2 шт.
3	Миксер Polaris PHM 3006	2 шт.
4	Утюг электрический PolarisPIR 2446 АК	2 шт.
5	Швейная машина Brother LS- 3125	6 шт.
6	ШвейнаямашинаBrotherUniversal 27S	1 шт.
7	ОвергокBrother 3034D	1 шт.
8	Манекен Mydouble S 42-52	1 шт.
9	Доска гладильная «Капитол» перф. Лист 120*38 с подрукавником	2 шт.
10	Плита электрическая бытовая, стационарная «Rika»	2 шт.
11	Холодильник «Орск»	1 шт.
12	Водонагреватель «Ariston»	1 шт.
	МАСТЕРСКИЕ	
1	Токарный станок для обработки древесины СТД – 120М	2 шт.
2	Токарный станок для обработки древесины СД – 400	2 шт.
3	Горизонтальный фрезерный станок НГФ 110Ш	1 шт.
4	Токарный винтовой станок ТВ - 6	3 шт.
5	Сверлильный станок СТ 1331	4 шт.
6	Циркулярка	1 шт.
7	Станок для заточки ножей	1 шт.
8	Наждак	1 шт.
9	Инструменты для обработки древесины	2 шт.
10	Инструменты для металла	2 шт.

Помещения в основном обеспечены комплектами технического оснащения и оборудования для реализации всех предметных областей и внеурочной деятельности, включая расходные материалы, а также мебелью, офисным оснащением и необходимым инвентарем. Имеется множительная техника для обеспечения учащихся учебно-дидактическими материалами.

Для проведения культурно-массовых мероприятий используется актовый зал.

В школе имеется спортивный зал с раздевалками, оснащенный необходимым спортивным оборудованием и инвентарем. В спортивном зале имеются средства пожарной безопасности, а также средства оказания первой медицинской помощи, инструкции по охране труда и безопасности жизнедеятельности, имеется журнал инструктажа обучающихся.

Учебно-методические условия реализации основной образовательной программы основного общего образования

В соответствии с требованиями Стандарта информационно-методические условия реализации основной образовательной программы основного образования обеспечиваются современной информационно-образовательной средой.

Одним из главных факторов успешности функционирования ИОС является непрерывная подготовка и переподготовка педагогических кадров в области ИКТ. Ежегодно учителя отправляют свои методические разработки на конкурсы, показывая высокий уровень владения ИКТ-технологиями. В школе организована локальная сеть, основанная на проводных и беспроводных технологиях. Наличие сети позволяет регулярно и качественно вести электронные журналы и дневники учащихся средствами АИС «Образование. Сетевой регион». В школе электронные журналы несут не только информационную функцию. Они являются незаменимым средством коммуникации между всеми участниками образовательного процесса. Функционирование ИОС школы обеспечено локальными нормативными документами «Положение об информационно-образовательной среде». Перечень компонентов на бумажных носителях (учебники, программные, методические и оценочные материалы) обновляется ежегодно и размещается в приложениях. Под информационно-образовательной средой (или ИОС) понимается открытая педагогическая система, сформированная на основе разнообразных информационных образовательных ресурсов, современных информационно-телекоммуникационных средств и педагогических технологий, направленных на формирование творческой, социально активной личности, а также компетентность участников образовательного процесса в решении учебно-познавательных и профессиональных задач с применением информационно-коммуникационных технологий (ИКТ-компетентность), наличие служб поддержки применения ИКТ. Информация, предназначенная для сопровождения учебно-воспитательного процесса в классах, сосредоточена в трёх основных виртуальных отделах:

1) Электронный журнал (электронный дневник ученика). Благодаря программному комплексу АСУ «Сетевой край. Образование», он доступен через интернет всем участникам образовательных отношений начальной школы, таким образом, обладает большими коммуникативными возможностями в налаживании эффективной работы по схеме учитель-обучающийся-родитель. Электронный журнал также выступает как эффективное средство:

мониторинга формирования предметно-содержательных и компетентностных результатов учащихся; дистанционного обучения детей;

портфолио достижений обучающихся и учителей;

квалификации учителя;

повышения менеджмента качества и т.

д.

2) Сайт постоянно пополняется новой информацией, связанной с образовательной деятельностью начальной школы и её главными мероприятиями.

Для обеспечения информационного сопровождения образовательной деятельности на всех ступенях общего образования создана и действует информационно-педагогическая система, состоящая из следующих взаимодействующих элементов:

библиотека;

компьютерная зона

Библиотечный фонд укомплектован современными печатными и электронными изданиями основной учебной литературы по всем предметам учебного плана. Он в достаточном объёме располагает справочными, научно-популярными и периодическими изданиями; оснащён мультимедиа-проектором, средствами сканирования, распечатки и тиражирования текстов и обеспечивает учителей и учащихся возможностью получать необходимую информацию с выходом в интернет, работая на стационарных компьютерах, «точка роста» образовательных потребностей учащихся и педагогов, совершенствования педагогического мастерства и развития информационно-образовательной среды школы.

В библиотеке учащимся и педагогам предоставляется возможность осуществлять:

информационную поддержку проектной деятельности учащихся по предмету; расширению их познавательного интереса, и на этой основе – возможностей их самообразования и самореализации в процессе практического применения знаний;

обучение учеников грамотному использованию информации: умению собирать необходимые факты, анализировать их, выдвигать гипотезы решения проблем, устанавливать статистические

закономерности, делать

аргументированные выводы;

продемонстрировать предметные, метапредметные знания, поддерживать устойчивый интерес к

образовательным предметам через участие в международных образовательных проектах;  
 разработку и реализацию самостоятельных программ по координации учебных предметов;  
 составление и апробацию в практике монопредметных и межпредметных проектных задач;  
 проводить уроки, консультации, тестирования учащихся по предметам в интерактивном режиме, используя Интернет-возможности;  
 дистанционно пройти курсовую подготовку в рамках общероссийских проектов;  
 подготовку учащихся к проектным конференциям.

Компьютерная зона – компьютерный кабинет с выходом в интернет, скорость которого составляет 49 мбит/с. Здесь проводятся учебные занятия школьников разного возраста по основам информатики.

Информационно-методическое обеспечение реализации основной образовательной программы начального общего образования направлено на обеспечение широкого, постоянного и устойчивого доступа для всех участников образовательного процесса к любой информации, связанной с реализацией основной образовательной программы, планируемыми результатами, организацией образовательного процесса и условиями его осуществления.

Обеспечение информационно-образовательной среды школы техническими средствами

№ п/п	Оборудование	Общего пользования
1	Проектор мультимедийный/ ноутбук	26
2	Компьютер	46
3	Интерактивные доски	4
4	Музыкальный центр	0
5	Цифровая лаборатория	9
6	Звуковые колонки	18
7	Принтер	10
8	Термометр	30
9	Экран	25
10	Рециркулятор	34
11	Водонагреватель электрический	5
12	Учебно-наглядное оборудование: Коллекция : шерсть, лен, хлопок, шелк, древесины,	1
13	Набор: «Почва и ее состав», «Полезные ископаемые»	2
15	Портреты поэтов и писателей	1 комплект
16	Микроскоп цифровой	2
17	Датчик температуры GO Temp	2
18	АдаптерGo!Link	1
19	Датчик частоты сердечных сокращений	1
20	Датчик содержания O2	1
21	Датчик расстояния Go!Motion	1
22	Глобусы	2
23	Линейка, циркуль	6/6

#### 4. ПРОГРАММА ВОСПИТАНИЯ

##### 1. ОСОБЕННОСТИ ОРГАНИЗУЕМОГО В ШКОЛЕ ВОСПИТАТЕЛЬНОГО ПРОЦЕССА

### ПОЯСНИТЕЛЬНАЯ ЗАПИСКА

Программа воспитания МКОУ Топчихинской средней общеобразовательной школы №1 имени Героя России Дмитрия Ерофеева (далее Программа) разработана на основе требований Федерального государственного образовательного стандарта, Концепции духовно-нравственного воспитания и развития, примерной Программы воспитания. Нормативно-правовой и документальной основой Программы являются ФЗ 273 «Об образовании», Стандарт, Концепция духовно-нравственного развития и воспитания личности гражданина России. Программа воспитания предусматривает формирование нравственного уклада школьной жизни, обеспечивающего создание соответствующей социальной среды развития обучающихся и включающего воспитательную, учебную, внеучебную социально значимую деятельность обучающихся, основанного на системе духовных идеалов многонационального народа России, базовых национальных ценностей, традиционных моральных норм, реализуемого в совместной социально-педагогической деятельности школы, семьи и других субъектов общественной жизни. Программа воспитания обучающихся является актуальной и отвечает требованиям ФГОС общего образования.

Назначение программы воспитания – помочь классным руководителям создать и реализовать собственные работающие программы воспитания, направленные на решение проблем гармоничного вхождения школьников в социальный мир и налаживания ответственных взаимоотношений с окружающими их людьми. Программа воспитания показывает, каким образом педагоги (учитель, классный руководитель, заместитель директора по воспитательной работе) могут реализовать воспитательный потенциал их совместной с детьми деятельности и тем самым сделать свою школу воспитывающей организацией.

В центре программы воспитания в соответствии с ФГОС общего образования находится личностное развитие обучающихся, формирование у них системных знаний о различных аспектах развития России и мира. Одним из результатов реализации программы станет приобщение обучающихся к российским традиционным духовным ценностям, правилам и нормам поведения в российском обществе. Программа призвана обеспечить достижение учащимися личностных результатов, указанных во ФГОС: формирование у обучающихся основ российской идентичности; готовность обучающихся к саморазвитию; мотивацию к познанию и обучению; ценностные установки и социально-значимые качества личности; активное участие в социально-значимой деятельности.

Программы воспитания включает в себя четыре основных раздела:

- *Раздел «Особенности организуемого в школе воспитательного процесса»,*
- *Раздел «Цель и задачи воспитания»*
- *Раздел «Виды, формы и содержание деятельности»,*
- *Раздел «Основные направления самоанализа воспитательной работы»*

## **2. ОСОБЕННОСТИ ОРГАНИЗУЕМОГО В ШКОЛЕ ВОСПИТАТЕЛЬНОГО ПРОЦЕССА**

МКОУ Топчихинская средняя общеобразовательная школа №1 имени Героя России Дмитрия Ерофеева расположена по адресу Алтайский край, Топчихинский район, село Топчиха улица Куйбышева 4. Численность обучающихся 1-4 классов на 1 сентября 2021 года составляет 254 человек, численность всего педагогического коллектива – 41 человек. Обучение ведётся с 1 по 4 класс по уровню: начальное общее образование.

МКОУ Топчихинская средняя общеобразовательная школа №1 имени Героя России Дмитрия Ерофеева (далее – школа) - это сельская школа, находящаяся в центре села, вблизи культурного центра, спортивной школы и школы искусств.. Имеются ставки: социального педагога, психолога, педагога дополнительного образования.

Социокультурная среда села более консервативна и традиционна, чем в городе, сохраняется внутреннее духовное богатство, бережное отношение к Родине и природе. Сельская природная среда естественна и приближена к людям. Наш школьник воспринимает природу как естественную среду собственного обитания.

Сельская школа, объединяя интеллигенцию, является не только образовательным, но и культурным центром села.

Практически все педагоги школы родились в нашем поселке, учились в этой школе, теперь работают в ней. Знают личностные особенности, бытовые условия жизни друг друга, отношения в семьях, что способствует установлению доброжелательных и доверительных отношений между педагогами, школьниками и их родителями.

В небольшом коллективе интенсивнее идет процесс установления межличностных контактов, существует реальная возможность проявить себя в общем деле. У нас все на виду, что при создании ситуации совместного поиска стимулирует активность учащихся и учителей. Нет резкой обособленности между классами, учащимися разного возраста.

Таким образом, создавая условия для ребенка по выбору форм, способов самореализации на основе освоения общечеловеческих ценностей, учитываем особенности сельской школы.

В процессе воспитания сотрудничаем с Центральным домом культуры, с ДЮОЦ, спортивной школой, школой искусств, районной библиотекой, районным музеем. Активно участвуем в реализации проектов и мероприятий Российского движения школьников.

В школе функционируют отряды ЮИД, волонтеров, ДЮП, ШСК, центр развития «Точка роста».

Процесс воспитания в школе основывается на следующих принципах взаимодействия педагогов и школьников:

- неукоснительное соблюдение законности и прав семьи и ребенка, соблюдения конфиденциальности информации о ребенке и семье, приоритета безопасности ребенка при нахождении в образовательной организации;
- ориентир на создание в образовательной организации психологически комфортной среды для каждого ребенка и взрослого, без которой невозможно конструктивное взаимодействие школьников и педагогов;
- реализация процесса воспитания главным образом через создание в школе детско-взрослых общностей, которые бы объединяли детей и педагогов яркими и содержательными событиями, общими позитивными эмоциями и доверительными отношениями друг к другу;
- организация основных совместных дел школьников и педагогов как предмета совместной заботы и взрослых, и детей;
- системность, целесообразность и нешаблонность воспитания как условия его эффективности.

Основными традициями воспитания в образовательной организации являются следующие:

- стержнем годового цикла воспитательной работы школы являются ключевые общешкольные дела, через которые осуществляется интеграция воспитательных усилий педагогов;
- важной чертой каждого ключевого дела и большинства используемых для воспитания других совместных дел педагогов и школьников является коллективная разработка, коллективное планирование, коллективное проведение и коллективный анализ их результатов;
- в школе создаются такие условия, при которых по мере взросления ребенка увеличивается и его роль в совместных делах (от пассивного наблюдателя до организатора);
- в проведении общешкольных дел отсутствует соревновательность между классами, поощряется конструктивное межклассное и межвозрастное взаимодействие школьников, а также их социальная активность;
- педагоги школы ориентированы на формирование коллективов в рамках школьных классов, кружков, студий, секций и иных детских объединений, на установление в них доброжелательных и товарищеских взаимоотношений;
- ключевой фигурой воспитания в школе является классный руководитель, реализующий по отношению к детям защитную, лично развивающую, организационную, посредническую (в разрешении конфликтов) функции.

### **3. ЦЕЛЬ И ЗАДАЧИ ВОСПИТАНИЯ**

Современный национальный воспитательный идеал — это высоконравственный, творческий, компетентный гражданин России, принимающий судьбу Отечества как свою личную, осознающий ответственность за настоящее и будущее своей страны, укоренённый в духовных и культурных традициях многонационального народа Российской Федерации.

Исходя из этого воспитательного идеала, а также основываясь на базовых для нашего общества ценностях таких как семья, труд, отечество, природа, мир, знания, культура, здоровье, человек, формулируется общая **цель воспитания** в

общеобразовательной организации – личностное развитие школьников, проявляющееся:

- 1) в усвоении ими знаний основных норм, которые общество выработало на основе этих ценностей то есть, в усвоении ими социально значимых знаний;
- 2) в развитии их позитивных отношений к этим общественным ценностям то есть в развитии их социально значимых отношений;
- 3) в приобретении ими соответствующего этим ценностям опыта поведения, опыта применения сформированных знаний и отношений на практике, то есть в приобретении ими опыта осуществления социально значимых дел.

Данная цель ориентирует педагогов не на обеспечение соответствия личности ребенка единому уровню воспитанности, а на обеспечение позитивной динамики развития его личности. В связи с этим важно сочетание усилий педагога по развитию личности ребенка и усилий самого ребенка по своему саморазвитию. Их сотрудничество, партнерские отношения являются важным фактором успеха в достижении цели.

Конкретизация общей цели воспитания применительно к возрастным особенностям школьников позволяет выделить в ней следующие целевые **приоритеты**, которым необходимо уделять чуть большее внимание на разных уровнях общего образования:

**1.** В воспитании детей младшего школьного возраста (**уровень начального общего образования**) таким целевым приоритетом является создание благоприятных условий для усвоения школьниками социально значимых знаний – знаний основных норм и традиций того общества, в котором они живут.

Выделение данного приоритета связано с особенностями детей младшего школьного возраста: с их потребностью самоутвердиться в своем новом социальном статусе - статусе школьника, то есть научиться соответствовать предъявляемым к носителям данного статуса нормам и принятым традициям поведения. Такого рода нормы и традиции задаются в школе педагогами и воспринимаются детьми именно как нормы и традиции поведения школьника. Знание их станет базой для развития социально значимых отношений школьников и накопления ими опыта осуществления социально значимых дел и в дальнейшем, в подростковом и юношеском возрасте. К наиболее важным из них относятся следующие:

- быть любящим, послушным и отзывчивым сыном (дочерью), братом (сестрой), внуком (внучкой); уважать старших и заботиться о младших членах семьи; выполнять посильную для ребёнка домашнюю работу, помогая старшим;

- быть трудолюбивым, следуя принципу «делу — время, потехе — час» как в учебных занятиях, так и в домашних делах, доводить начатое дело до конца;

- знать и любить свою Родину – свой родной дом, двор, улицу, город, село, свою страну;

- беречь и охранять природу (ухаживать за комнатными растениями



в классе или дома, заботиться о своих домашних питомцах и, по возможности, о бездомных животных в своем дворе; подкармливать птиц в морозные зимы; не засорять бытовым мусором улицы, леса, водоёмы);

- проявлять миролюбие — не затевать конфликтов и стремиться решать спорные вопросы, не прибегая к силе;

- стремиться узнавать что-то новое, проявлять любознательность, ценить знания;

- быть вежливым и опрятным, скромным и приветливым;

- соблюдать правила личной гигиены, режим дня, вести здоровый образ жизни;

- уметь сопереживать, проявлять сострадание к попавшим в беду; стремиться устанавливать хорошие отношения с другими людьми; уметь прощать обиды, защищать слабых, по мере возможности помогать нуждающимся в этом людям; уважительно относиться к людям иной национальной или религиозной принадлежности, иного имущественного положения, людям с ограниченными возможностями здоровья;

- быть уверенным в себе, открытым и общительным, не стесняться быть в чём-то непохожим на других ребят; уметь ставить перед собой цели и проявлять инициативу, отстаивать своё мнение и действовать самостоятельно, без помощи старших.

Знание младшим школьником данных социальных норм и традиций, понимание важности следования им имеет особое значение для ребенка этого возраста, поскольку облегчает его вхождение в широкий социальный мир, в открывающуюся ему систему общественных отношений.

Достижению поставленной цели воспитания школьников будет способствовать решение следующих основных *задач*

1. реализовывать воспитательные возможности общешкольных ключевых дел, поддерживать традиции их коллективного планирования, организации, проведения и анализа в школьном сообществе;
2. реализовывать потенциал классного руководства в воспитании школьников, поддерживать активное участие классных сообществ в жизни школы;
3. вовлекать школьников в кружки, секции, клубы, студии и иные объединения, работающие по школьным программам внеурочной деятельности, реализовывать их воспитательные возможности;
4. использовать в воспитании детей возможности школьного урока, поддерживать использование на уроках интерактивных форм занятий с учащимися;

5. инициировать и поддерживать ученическое самоуправление – как на уровне школы, так и на уровне классных сообществ;
6. поддерживать деятельность функционирующих на базе школы детских общественных объединений и организаций;
7. организовывать для школьников экскурсии, экспедиции, походы и реализовывать их воспитательный потенциал;
8. организовывать профориентационную работу со школьниками;
9. организовать работу школьных медиа, реализовывать их воспитательный потенциал;
10. развивать предметно-эстетическую среду школы и реализовывать ее воспитательные возможности;
11. организовать работу с семьями школьников, их родителями или законными представителями, направленную на совместное решение проблем личностного развития детей.

Планомерная реализация поставленных задач позволит организовать в школе интересную и событийно насыщенную жизнь детей и педагогов, что станет эффективным способом профилактики антисоциального поведения школьников.

#### **4. ВИДЫ, ФОРМЫ И СОДЕРЖАНИЕ ДЕЯТЕЛЬНОСТИ**

Практическая реализация цели и задач воспитания осуществляется в рамках следующих направлений воспитательной работы школы. Каждое из них представлено в соответствующем модуле.

##### **4.1. Модуль «Ключевые общешкольные дела»**

Ключевые дела – это главные традиционные общешкольные дела, в которых принимает участие большая часть школьников и которые обязательно планируются, готовятся, проводятся и анализируются совместно педагогами и детьми. Это не набор календарных праздников, отмечаемых в школе, а комплекс коллективных творческих дел, интересных и значимых для школьников, объединяющих их вместе с педагогами в единый коллектив. Ключевые дела обеспечивают включенность в них большого числа детей и взрослых, способствуют интенсификации их общения, ставят их в ответственную позицию к происходящему в школе.

##### ***На внешкольном уровне:***

✓ социальные проекты – ежегодные совместно разрабатываемые и реализуемые школьниками и педагогами комплексы дел (благотворительной, экологической, патриотической, трудовой направленности), ориентированные на преобразование окружающего школу социума:

- ✓ Международный проект «Единый час духовности. Голубь Мира»
- ✓ Патриотическая акция «Бессмертный полк»
- ✓ Патриотическая акция «Окна Памяти»
- ✓ Патриотическая акция «Стена Памяти»
- ✓ Краевой проект «Твори добро на благо людям»

✓ открытые дискуссионные площадки – регулярно организуемый комплекс открытых дискуссионных площадок (детских, педагогических, родительских,

совместных), на которые приглашаются представители других школ, деятели науки и культуры, представители власти, общественности и в рамках которых обсуждаются насущные поведенческие, нравственные, социальные, проблемы, касающиеся жизни школы, села, района, страны.

✓ Классные встречи с сотрудниками полиции, прокуратуры, роспотребнадзора, с представителями образования, с медицинскими работниками, КДН, ПДН.

✓ проводимые для жителей села и организуемые совместно с семьями учащихся спортивные состязания, праздники, фестивали, представления, которые открывают возможности для творческой самореализации школьников и включают их в деятельную заботу об окружающих.

- ✓ День Пожилого человека
- ✓ Общешкольный родительский концерт
- ✓ Зимняя спортивная игра «Зарница»
- ✓ Совместные праздники 23 февраля, 8 Марта.
- ✓ Выпускной бал из начальной школы

• участие во всероссийских акциях, посвященных значимым отечественным и международным событиям.

✓ Мероприятия в рамках РДШ

✓ Мероприятия в рамках центра «Точка роста»

#### ***На школьном уровне:***

✓ общешкольные праздники – ежегодно проводимые творческие (театрализованные, музыкальные, литературные и т.п.) дела, связанные со значимыми для детей и педагогов знаменательными датами и в которых участвуют все классы школы:

✓ День учителя

✓ День самоуправления

✓ Праздники, концерты, конкурсные программы

✓ Предметные недели

✓ Церемонии награждения (по итогам года) школьников и педагогов за активное участие в жизни школы, защиту чести школы в конкурсах, соревнованиях, олимпиадах, значительный вклад в развитие школы:

✓ Ежемесячные общешкольные линейки

#### ***На уровне классов:***

• участие школьных классов в реализации общешкольных ключевых дел;

• проведение в рамках класса итогового анализа детьми общешкольных ключевых дел, участие представителей классов в итоговом анализе проведенных дел на уровне общешкольных советов дела.

#### ***На индивидуальном уровне:***

• индивидуальная помощь ребенку (при необходимости) в освоении навыков подготовки, проведения и анализа ключевых дел;

- наблюдение за поведением ребенка в ситуациях подготовки, проведения и анализа ключевых дел, за его отношениями со сверстниками, старшими и младшими школьниками, с педагогами и другими взрослыми;
- при необходимости коррекция поведения ребенка через частные беседы с ним, через включение его в совместную работу с другими детьми, которые могли бы стать хорошим примером для ребенка, через предложение взять в следующем ключевом деле на себя роль ответственного за тот или иной фрагмент общей работы.

#### **4.2. Модуль «Классное руководство»**

Осуществляя работу с классом, педагог (классный руководитель) организует работу с коллективом класса; индивидуальную работу с учащимися вверенного ему класса; работу с учителями, преподающими в данном классе; работу с родителями учащихся или их законными представителями

##### ***Работа с классным коллективом:***

- ✓ инициирование и поддержка участия класса в общешкольных ключевых делах, оказание необходимой помощи детям в их подготовке, проведении и анализе;
- ✓ организация интересных и полезных для личностного развития ребенка дел, позволяющие с одной стороны, – вовлечь в них детей с самыми разными потребностями и тем самым дать им возможность самореализоваться в них, а с другой, – установить и упрочить доверительные отношения с учащимися класса, стать для них значимым взрослым, задающим образцы поведения в обществе.
- ✓ проведение классных часов как часов плодотворного и доверительного общения педагога и школьников, основанных на принципах уважительного отношения к личности ребенка, поддержки активной позиции каждого ребенка в беседе, предоставления школьникам возможности обсуждения и принятия решений по обсуждаемой проблеме, создания благоприятной среды для общения.
- ✓ сплочение коллектива класса через: игры и тренинги на сплочение и командообразование; однодневные и многодневные походы и экскурсии, организуемые классными руководителями и родителями; празднования в классе дней рождения детей
- ✓ выработка совместно со школьниками законов класса, помогающих детям освоить нормы и правила общения, которым они должны следовать в школе.

##### ***Индивидуальная работа с учащимися:***

- изучение особенностей личностного развития учащихся класса через наблюдение за поведением школьников в их повседневной жизни, в специально создаваемых педагогических ситуациях, в играх, погружающих ребенка в мир человеческих отношений, в организуемых педагогом беседах по тем или иным нравственным проблемам; результаты наблюдения сверяются с результатами бесед классного руководителя с родителями школьников, с преподающими в его классе учителями, а также (при необходимости) – со школьным психологом.
- поддержка ребенка в решении важных для него жизненных проблем (налаживание взаимоотношений с одноклассниками или учителями, успеваемость и т.п.), когда каждая проблема трансформируется классным руководителем в задачу для школьника, которую они совместно стараются решить.

✓ индивидуальная работа со школьниками класса, направленная на заполнение ими личных портфолио, в которых дети не просто фиксируют свои учебные, творческие, спортивные, личностные достижения, но и в ходе индивидуальных неформальных бесед с классным руководителем в начале каждого года планируют их, а в конце года – вместе анализируют свои успехи и неудачи.

✓ коррекция поведения ребенка через частные беседы с ним, его родителями или законными представителями, с другими учащимися класса; через включение в проводимые школьным психологом тренинги общения; через предложение взять на себя ответственность за то или иное поручение в классе.

#### ***Работа с учителями, преподающими в классе:***

✓ регулярные консультации классного руководителя с учителями-предметниками, направленные на формирование единства мнений и требований педагогов по ключевым вопросам воспитания, на предупреждение и разрешение конфликтов между учителями и учащимися;

✓ проведение мини-педсоветов, направленных на решение конкретных проблем класса и интеграцию воспитательных влияний на школьников;

✓ привлечение учителей к участию во внутриклассных делах, дающих педагогам возможность лучше узнавать и понимать своих учеников, увидев их в иной, отличной от учебной, обстановке;

✓ привлечение учителей к участию в родительских собраниях класса для объединения усилий в деле обучения и воспитания детей.

#### ***Работа с родителями учащихся или их законными представителями:***

✓ регулярное информирование родителей о школьных успехах и проблемах их детей, о жизни класса в целом;

✓ помощь родителям школьников или их законным представителям в регулировании отношений между ними, администрацией школы и учителями-предметниками;

✓ организация родительских собраний, происходящих в режиме обсуждения наиболее острых проблем обучения и воспитания школьников;

✓ создание и организация работы родительских комитетов классов, участвующих в управлении образовательной организацией и решении вопросов воспитания и обучения их детей;

✓ привлечение членов семей школьников к организации и проведению дел класса;

✓ организация на базе класса семейных праздников, конкурсов, соревнований, направленных на сплочение семьи и школы.

### **4.3. Модуль «Курсы внеурочной деятельности»**

Воспитание на занятиях школьных курсов внеурочной деятельности осуществляется преимущественно через:

- вовлечение школьников в интересную и полезную для них деятельность, которая предоставит им возможность самореализоваться в ней, приобрести социально значимые знания, развить в себе важные для своего личностного развития социально значимые отношения, получить опыт участия в социально значимых

делах;

- формирование в кружках, секциях, клубах, студиях и т.п. детско-взрослых общностей, которые могли бы объединять детей и педагогов общими позитивными эмоциями и доверительными отношениями друг к другу;
- создание в детских объединениях традиций, задающих их членам определенные социально значимые формы поведения;
- поддержку в детских объединениях школьников с ярко выраженной лидерской позицией и установкой на сохранение и поддержание накопленных социально значимых традиций;
- поощрение педагогами детских инициатив и детского самоуправления.

Реализация воспитательного потенциала курсов внеурочной деятельности, кружковой работы происходит в рамках следующих выбранных школьниками направлений:

**Общеинтеллектуальное направление.** Курсы внеурочной деятельности, направленные на передачу школьникам социально значимых знаний, развивающие их любознательность, позволяющие привлечь их внимание к экономическим, политическим, экологическим, гуманитарным проблемам нашего общества, формирующие их гуманистическое мировоззрение и научную картину мира.

**Общекультурное направление.** Курсы внеурочной деятельности, создающие благоприятные условия для самореализации школьников, направленные на раскрытие их творческих способностей, формирование чувства вкуса и умения ценить прекрасное, на воспитание ценностного отношения школьников к культуре и их общее духовно-нравственное развитие.

**Социальное направление.** Курсы внеурочной деятельности, направленные на развитие коммуникативных компетенций школьников, воспитание у них культуры общения, развитие умений слушать и слышать других, уважать чужое мнение и отстаивать свое собственное, терпимо относиться к разнообразию взглядов людей .

**Туристско-краеведческая деятельность.** Курсы внеурочной деятельности, направленные на воспитание у школьников любви к своему краю, его истории, культуре, природе, на развитие самостоятельности и ответственности школьников, формирование у них навыков самообслуживающего труда.

**Спортивно-оздоровительная деятельность.** Курсы внеурочной деятельности, направленные на физическое развитие школьников, развитие их ценностного отношения к своему здоровью, побуждение к здоровому образу жизни, воспитание силы воли, ответственности, формирование установок на защиту слабых.

**Игровая деятельность.** Курсы внеурочной деятельности, направленные на раскрытие творческого, умственного и физического потенциала школьников, развитие у них навыков конструктивного общения, умений работать в команде.

#### 4.4. Модуль «Школьный урок»

Реализация школьными педагогами воспитательного потенциала урока предполагает следующее:

- ✓ установление доверительных отношений между учителем и его учениками, способствующих позитивному восприятию учащимися требований и просьб

учителя, привлечению их внимания к обсуждаемой на уроке информации, активизации их познавательной деятельности;

✓ побуждение школьников соблюдать на уроке общепринятые нормы поведения, правила общения со старшими (учителями) и сверстниками (школьниками), принципы учебной дисциплины и самоорганизации;

✓ привлечение внимания школьников к ценностному аспекту изучаемых на уроках явлений, организация их работы с получаемой на уроке социально значимой информацией – инициирование ее обсуждения, высказывания учащимися своего мнения по ее поводу, выработки своего к ней отношения;

✓ использование воспитательных возможностей содержания учебного предмета через демонстрацию детям примеров ответственного, гражданского поведения, проявления человеколюбия и добросердечности, через подбор соответствующих текстов для чтения, задач для решения, проблемных ситуаций для обсуждения в классе;

✓ применение на уроке интерактивных форм работы учащихся: интеллектуальных игр, стимулирующих познавательную мотивацию школьников; дидактического театра, где полученные на уроке знания обыгрываются в театральных постановках; дискуссий, которые дают учащимся возможность приобрести опыт ведения конструктивного диалога; групповой работы или работы в парах, которые учат школьников командной работе и взаимодействию с другими детьми;

✓ включение в урок игровых процедур, которые помогают поддержать мотивацию детей к получению знаний, налаживанию позитивных межличностных отношений в классе, помогают установлению доброжелательной атмосферы во время урока;

✓ организация шефства мотивированных и эрудированных учащихся над их неуспевающими одноклассниками, дающего школьникам социально значимый опыт сотрудничества и взаимной помощи;

✓ инициирование и поддержка исследовательской деятельности школьников в рамках реализации ими индивидуальных и групповых исследовательских проектов, что даст школьникам возможность приобрести навык самостоятельного решения теоретической проблемы, навык генерирования и оформления собственных идей, навык уважительного отношения к чужим идеям, оформленным в работах других исследователей, навык публичного выступления перед аудиторией, аргументирования и отстаивания своей точки зрения.

#### **4.5. Модуль «Самоуправление»**

Поддержка детского самоуправления в школе помогает педагогам воспитывать в детях инициативность, самостоятельность, ответственность, трудолюбие, чувство собственного достоинства, а школьникам – предоставляет широкие возможности для самовыражения и самореализации. Это то, что готовит их к взрослой жизни. Поскольку учащимся младших и подростковых классов не всегда удается самостоятельно организовать свою деятельность, детское самоуправление иногда и на время может трансформироваться (посредством введения функции педагога-куратора) в детско-взрослое самоуправление.

Детское самоуправление в школе осуществляется следующим образом

### ***На уровне школы:***

✓ через работу постоянно действующего лидера школы, Штаба РДШ, лидеров направлений, активистов направлений от класса, иницилирующего и организующего проведение лично значимых для школьников событий (соревнований, конкурсов, фестивалей, капустников, флешмобов и т.п.);

✓ через деятельность созданной из наиболее авторитетных старшеклассников и курируемой школьным психологом группы по урегулированию конфликтных ситуаций в школе.

### ***На уровне классов:***

✓ через деятельность выборных по инициативе и предложениям учащихся класса лидеров (активистов направлений), представляющих интересы класса в общешкольных делах и призванных координировать его работу с работой общешкольных органов самоуправления и классных руководителей;

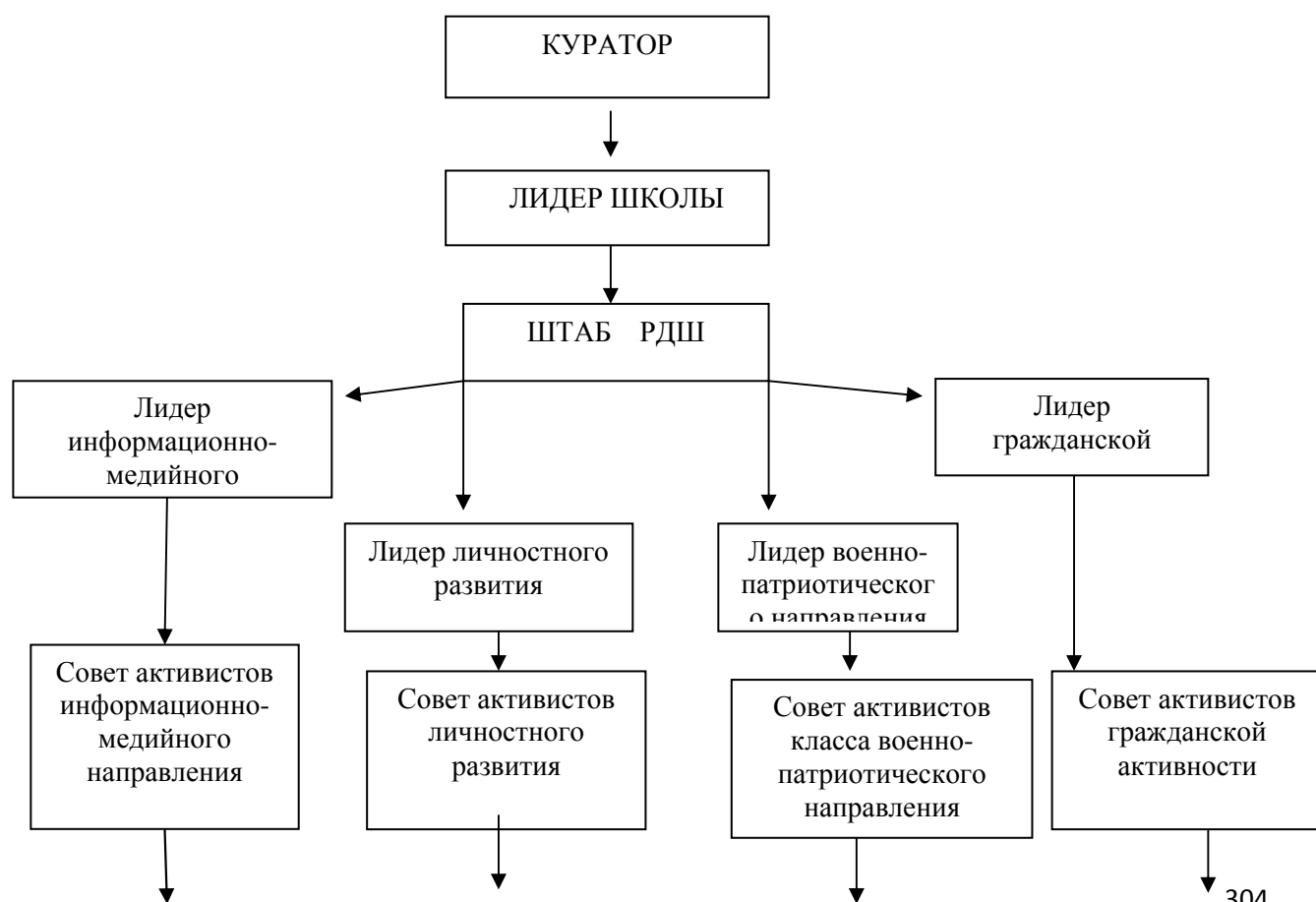
✓ через организацию на принципах самоуправления жизни детских групп, отправляющихся в походы, экспедиции, на экскурсии, осуществляемую через систему распределяемых среди участников ответственных должностей.

### ***На индивидуальном уровне:***


✓ через вовлечение школьников в планирование, организацию, проведение и анализ общешкольных и внутриклассных дел;

✓ через реализацию школьниками, отвечающими за различные направления в классе

### ***Структура ученического самоуправления***



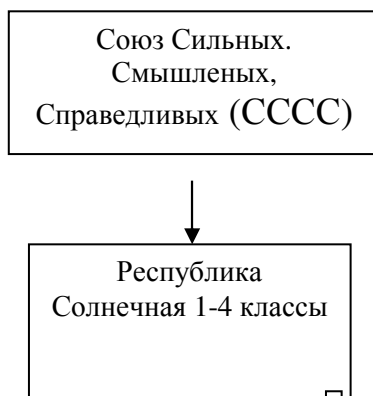




#### 4.6. Модуль «Детские общественные объединения»

Действующее на базе школы первичная детская общественная организация **Союз Сильных. Смышленных, Справедливых (СССС)** – это добровольное, самоуправляемое, некоммерческое формирование, созданное по инициативе детей и взрослых, объединившихся на основе общности интересов для реализации общих целей, указанных в уставе общественного объединения.

Его правовой основой является ФЗ от 19.05.1995 N 82-ФЗ (ред. от 20.12.2017) "Об общественных объединениях" (ст. 5).



□

Воспитание в детском общественном объединении осуществляется через:

- организацию общественно полезных дел, дающих детям возможность получить важный для их личностного развития опыт деятельности, направленной на помощь другим людям, своей школе, обществу в целом; развить в себе такие качества как забота, уважение, умение сопереживать, умение общаться, слушать и слышать других. Это посильная помощь, оказываемая школьниками пожилым людям; совместная работа с ЦДК, ДЮЦ, по проведению культурно-развлекательных мероприятий; помощь в благоустройстве территории мемориала, памятника воинам локальных войн, могил выпускников участников локальных войн, участие школьников в работе на прилегающей к школе территории.
- ✓ Познавательно -развлекательные мероприятия в начальной школе, реализующие идею популяризации деятельности детского общественного объединения, привлечения в него новых участников (проводятся в форме игр, квестов, театрализаций и т.п.);
- ✓ поддержку и развитие в детском объединении его традиций и ритуалов, формирующих у ребенка чувство общности с другими его членами, чувство причастности к тому, что происходит в объединении (создания и поддержки интернет-странички детского объединения в соцсетях)

✓ участие членов детского общественного объединения в волонтерских акциях, деятельности на благо конкретных людей и социального окружения в целом. Это может быть как участием школьников в проведении разовых акций, которые часто носят масштабный характер, так и постоянной деятельностью школьников.

#### **4.7. Модуль «Экскурсии, экспедиции, походы»**

Экскурсии, экспедиции, походы помогают школьнику расширить свой кругозор, получить новые знания об окружающей его социальной, культурной, природной среде, научиться уважительно и бережно относиться к ней, приобрести важный опыт социально одобряемого поведения в различных внешкольных ситуациях. На экскурсиях, в экспедициях, в походах создаются благоприятные условия для воспитания у детей и подростков самостоятельности и ответственности, формирования у них навыков самообслуживающего труда, преодоления их инфантильных и эгоистических наклонностей, обучения рациональному использованию своего времени, сил, имущества. Эти воспитательные возможности реализуются в рамках следующих видов и форм деятельности:

- регулярные пешие прогулки, экскурсии или походы выходного дня, организуемые в классах их классными руководителями и родителями школьников:
  - ✓ музей
  - ✓ предприятие
  - ✓ природа
- летний пришкольный лагерь «Звездный» ориентированный на организацию активного отдыха детей (программа лагеря может включать мини-походы, квесты, игры, соревнования, конкурсы).

#### **4.8. Модуль «Профориентация»**

Совместная деятельность педагогов и школьников по направлению «профориентация» включает в себя профессиональное просвещение школьников; диагностику и консультирование по проблемам профориентации, организацию профессиональных проб школьников. Задача совместной деятельности педагога и ребенка – подготовить школьника к осознанному выбору своей будущей профессиональной деятельности. Создавая профориентационно значимые проблемные ситуации, формирующие готовность школьника к выбору, педагог актуализирует его профессиональное самоопределение, позитивный взгляд на труд в постиндустриальном мире, охватывающий не только профессиональную, но и внепрофессиональную составляющие такой деятельности. Эта работа осуществляется через

- профориентационные игры: симуляции, деловые игры, квесты, решение кейсов (ситуаций, в которых необходимо принять решение, занять определенную позицию), расширяющие знания школьников о типах профессий, о способах выбора профессий, о достоинствах и недостатках той или иной интересной школьникам профессиональной деятельности;
- участие в мастер классах, посещение открытых уроков;
- индивидуальные консультации психолога для школьников и их родителей по вопросам склонностей, способностей, дарований и иных индивидуальных

особенностей детей, которые могут иметь значение в процессе выбора ими профессии;

- освоение школьниками основ профессии в рамках различных курсов по выбору, включенных в основную образовательную программу школы.

#### **4.9. Модуль «Школьные медиа»**

Цель школьных медиа (совместно создаваемых школьниками и педагогами средств распространения текстовой, аудио и видео информации) – развитие коммуникативной культуры школьников, формирование навыков общения и сотрудничества, поддержка творческой самореализации учащихся. Воспитательный потенциал школьных медиа реализуется в рамках следующих видов и форм деятельности :

- школьная интернет-группа - разновозрастное сообщество школьников и педагогов, поддерживающее интернет-сайт школы и соответствующую группу в социальных сетях с целью освещения деятельности образовательной организации в информационном пространстве, привлечения внимания общественности к школе, информационного продвижения ценностей школы и организации виртуальной диалоговой площадки, на которой детьми, учителями и родителями могли бы открыто обсуждаться значимые для школы вопросы;

- участие школьников в региональных конкурсах школьных медиа.

#### **4.10. Модуль «Организация предметно-эстетической среды»**

Окружающая ребенка предметно-эстетическая среда школы, при условии ее грамотной организации, обогащает внутренний мир ученика, способствует формированию у него чувства вкуса и стиля, создает атмосферу психологического комфорта, поднимает настроение, предупреждает стрессовые ситуации, способствует позитивному восприятию ребенком школы. Воспитывающее влияние на ребенка осуществляется через такие формы работы с предметно-эстетической средой школы как

- оформление интерьера школьных помещений
  - ✓ 1 сентября
  - ✓ День учителя
  - ✓ Новый год
  - ✓ 23 февраля. 8 Марта
  - ✓ Окна Памяти
  - ✓ ДОЛ «Звездный»
- размещение на стенах школы регулярно сменяемых экспозиций: Конкурсы плакатов
  - ✓ Конкурсы фотографий различной направленности
  - ✓ Конкурсы рисунков различной направленности
- озеленение пришкольной территории
- благоустройство классных кабинетов, осуществляемое классными руководителями вместе со школьниками своих классов

#### **4.11. Модуль «Работа с родителями»**

Работа с родителями или законными представителями школьников осуществляется для более эффективного достижения цели воспитания, которое обеспечивается согласованием позиций семьи и школы в данном вопросе. Работа с родителями или законными представителями школьников осуществляется в рамках следующих видов и форм деятельности:

##### ***На групповом уровне:***

✓ Общешкольный родительский комитет и Управляющий совет школы, родительский штаб РДШ, участвующие в управлении образовательной организацией и решении вопросов воспитания и социализации их детей;

✓ Общешкольные родительские собрания

✓ Родительские дни, посещение школьных уроков и внеурочных занятий

✓ семейный всеобуч

✓ родительские форумы при школьном интернет-сайте

##### ***На индивидуальном уровне:***

✓ работа специалистов по запросу родителей для решения острых конфликтных ситуаций;

✓ участие родителей в педагогических консилиумах, собираемых в случае возникновения острых проблем, связанных с обучением и воспитанием конкретного ребенка;

✓ помощь со стороны родителей в подготовке и проведении общешкольных и внутриклассных мероприятий воспитательной направленности;

✓ индивидуальное консультирование с целью координации воспитательных усилий педагогов и родителей.

### **5. ОСНОВНЫЕ НАПРАВЛЕНИЯ САМОАНАЛИЗА ВОСПИТАТЕЛЬНОЙ РАБОТЫ**

Самоанализ организуемой в школе воспитательной работы осуществляется по выбранным самой школой направлениям и проводится с целью выявления основных проблем школьного воспитания и последующего их решения.

Самоанализ осуществляется ежегодно силами самой образовательной организации с привлечением (при необходимости и по самостоятельному решению администрации образовательной организации) внешних экспертов.

Основными принципами, на основе которых осуществляется самоанализ воспитательной работы в школе, являются:

- принцип гуманистической направленности осуществляемого анализа, ориентирующий экспертов на уважительное отношение как к воспитанникам, так и к педагогам, реализующим воспитательный процесс;

- принцип приоритета анализа сущностных сторон воспитания, ориентирующий экспертов на изучение не количественных его показателей, а качественных – таких как содержание и разнообразие деятельности, характер общения и отношений между школьниками и педагогами;

- принцип развивающего характера осуществляемого анализа, ориентирующий экспертов на использование его результатов для совершенствования воспитательной деятельности педагогов: грамотной постановки ими цели и задач воспитания,

умелого планирования своей воспитательной работы, адекватного подбора видов, форм и содержания их совместной с детьми деятельности;

- принцип разделенной ответственности за результаты личностного развития школьников, ориентирующий экспертов на понимание того, что личностное развитие школьников – это результат как социального воспитания (в котором школа участвует наряду с другими социальными институтами), так и стихийной социализации и саморазвития детей.

Основными направлениями анализа организуемого в школе воспитательного процесса могут быть следующие:

### ***1. Результаты воспитания, социализации и саморазвития школьников.***

Критерием, на основе которого осуществляется данный анализ, является динамика личностного развития школьников каждого класса.

Осуществляется анализ классными руководителями совместно с заместителем директора по воспитательной работе с последующим обсуждением его результатов на заседании методического объединения классных руководителей или педагогическом совете школы.

Способом получения информации о результатах воспитания, социализации и саморазвития школьников является педагогическое наблюдение.

Внимание педагогов сосредотачивается на следующих вопросах: какие прежде существовавшие проблемы личностного развития школьников удалось решить за минувший учебный год; какие проблемы решить не удалось и почему; какие новые проблемы появились, над чем далее предстоит работать педагогическому коллективу.

### ***2. Состояние организуемой в школе совместной деятельности детей и взрослых.***

Критерием, на основе которого осуществляется данный анализ, является наличие в школе интересной, событийно насыщенной и личностно развивающей совместной деятельности детей и взрослых.

Осуществляется анализ заместителем директора по воспитательной работе, классными руководителями, активом старшеклассников и родителями, хорошо знакомыми с деятельностью школы.

Способами получения информации о состоянии организуемой в школе совместной деятельности детей и взрослых могут быть беседы со школьниками и их родителями, педагогами, лидерами ученического самоуправления, при необходимости – их анкетирование. Полученные результаты обсуждаются на заседании методического объединения классных руководителей или педагогическом совете школы.

Внимание при этом сосредотачивается на вопросах, связанных с:

- ✓ качеством проводимых общешкольных ключевых дел;
- ✓ качеством совместной деятельности классных руководителей и их классов;
- ✓ качеством организуемой в школе внеурочной деятельности;
- ✓ качеством реализации личностно развивающего потенциала школьных уроков;
- ✓ качеством существующего в школе ученического самоуправления;

- ✓ качеством функционирующих на базе школы детских общественных объединений;
- ✓ качеством проводимых в школе экскурсий, экспедиций, походов;
- ✓ качеством профориентационной работы школы;
- ✓ качеством работы школьных медиа;
- ✓ качеством организации предметно-эстетической среды школы;
- ✓ качеством взаимодействия школы и семей школьников.

Итогом самоанализа организуемой в школе воспитательной работы является перечень выявленных проблем, над которыми предстоит работать педагогическому коллективу.

МКОУ Топчихинская средняя общеобразовательная школа №1 имени Героя России Дмитрия Ерофеева

### ***Анализ воспитательной работы за 2020 -2021 учебный год***

*"И воспитание, и образование нераздельны.  
Нельзя воспитывать, не передавая знания,  
всякое же знание действует воспитательно".  
Л.Н.Толстой*

В 2020 -2021 учебном году вся воспитательная работа в школе была полностью перестроена из за санитарной обстановки в стране. Мероприятия носили нетрадиционный формат, и проводились в количестве 1 класса, с соблюдением всех норм безопасности. Но, не смотря на это воспитательная работа велась и была насыщена разнообразными мероприятиями, которые были направлены на развитие духовного здоровья школьников, здоровья физического, интеллектуальных способностей, чувства патриотизма, коллективизма. .

#### **Целью воспитательной работы является:**

- ✓ обеспечение целостного подхода к воспитанию и развитию личности ученика, в создании основы для сознательного, обдуманного управления развитием с учётом возрастных изменений.

Данная цель охватывает весь педагогический процесс, интегрируя учебные занятия и внеурочную жизнь школьников, разнообразные виды внеурочной деятельности, традиции через выполнение следующих *задач*:

- Активизировать работу по участию детей в конкурсах, фестивалях, смотрах разного уровня.
- Усилить роль семьи в воспитании детей и привлечение родителей к организации учебно-воспитательного процесса;
- Создать условия для самореализации личности каждого учащегося;
- Усилить работу по воспитанию гражданственности, патриотизма, духовности; формированию у детей нравственной и правовой культуры;

- Усилить работу по направлению по экологическому воспитанию учащихся.
- Продолжить работу с учащимися, требующими особого внимания.
- Усилить работу активистов, лидеров направлений РДШ

Для осуществления воспитательной деятельности в школе имеется достаточный кадровый потенциал: заместитель директора по воспитательной работе, педагог - психолог, социальный педагог, 3 учителя физической культуры, 27 классных руководителей.

Руководство воспитательным процессом осуществлялось на основе следующих документов:

- Конвенция о правах ребенка.
- Декларация прав ребенка.
- Конституция Российской Федерации.
- Закон РФ «Об образовании».
- Устав школы.
- Локальные акты школы.
- Программа развития школы
- Программа дополнительного образования
- Программа воспитания школы
- Программа воспитания классов

План воспитательной работы школы

В 2020 году воспитательная работа школы составлялась по 4 направлениям РДШ:

- личностное развитие,
- военно-патриотическое,
- гражданская активность,
- информационно-медийное..

За проведение каждого мероприятия предоставлялся фото-отчет, отчеты в социальных сетях-группах: на школьном сайте РДШ, РДШ Топчинского района, РДШ в Алтайском крае. Куратором сайтов в 2020-2021 учебном году стал Шмидт Максим, учащийся 9Б класса.

В рамках мероприятий РДШ школа приняла онлайн участие в региональном осеннем педагогическом «Фитнесс - марафоне» г. Новоалтайске, лидер школы Часовских Виктория стала представителем Топчихинского района в региональном детском штабе РДШ в г. Барнауле. Приняли участие в Всероссийской акции «окна Победы», «стена Памяти», «Последний звонок», Всероссийский конкурс «Большая перемена», акция «Классные встречи», «Новогодние окна» , «День Матери», «День отца» и во многом другом.

Коллектив педагогов школы продолжает поиск средств и форм педагогической поддержки процесса саморазвития личности, её самопознания и самоопределения. В 2020 – 2021 учебном году в школу прибыл молодой начинающий классный

руководитель которому оказывалась методическая помощь. Воспитательная работа классных руководителей это - потребность в новых психолого-педагогических знаниях и путях их использования в практической деятельности, в диагностике воспитательного процесса, в разработке программ воспитания, знакомство с вариативными педагогическими технологиями и др. С этой целью в школе проходят совещания, консультации классных руководителей. Вся воспитательная работа школы строится на принципах, заложенных в Уставе, на основе личностно-ориентированного подхода. Деятельность классного руководителя является важнейшим звеном в воспитательной работе школы. Планирование работы классных руководителей по воспитанию обучающихся соответствует современным требованиям. В течение учебного года классные руководители являются творцами интересных дел для детей и разнообразных форм работы, организуют повседневную жизнь и деятельность обучающихся своего класса.

Начиная с сентября 2020 года к воспитательной работе в школе были предъявлены новые современные требования. Была разработана новая программа воспитания школы, на основе которой каждый классный руководитель разработал свою программу воспитания класса.

Программа воспитания МКОУ Топчихинской средней общеобразовательной школы №1 имени Героя России Дмитрия Ерофеева была разработана на основе требований Федерального государственного образовательного стандарта, Концепции духовно-нравственного воспитания и развития, примерной Программы воспитания. Нормативно-правовой и документальной основой Программы являются ФЗ 273 «Об образовании», Стандарт, Концепция духовно-нравственного развития и воспитания личности гражданина России. Программа воспитания предусматривает формирование нравственного уклада школьной жизни, обеспечивающего создание соответствующей социальной среды развития обучающихся и включающего воспитательную, учебную, внеучебную социально значимую деятельность обучающихся, основанного на системе духовных идеалов многонационального народа России, базовых национальных ценностей, традиционных моральных норм, реализуемого в совместной социально-педагогической деятельности школы, семьи и других субъектов общественной жизни. Программа воспитания обучающихся является актуальной и отвечает требованиям ФГОС общего образования. Назначение программы воспитания – помочь классному руководителю создать и реализовывать собственные работающие программы воспитания, направленные на решение проблем гармоничного вхождения школьников в социальный мир и налаживания ответственных взаимоотношений с окружающими их людьми. Программа воспитания показывает, каким образом педагоги (учитель, классный руководитель, заместитель директора по воспитательной работе) могут реализовать воспитательный потенциал их совместной с детьми деятельности и тем самым



сделать свою школу воспитывающей организацией.

В центре программы воспитания в соответствии с ФГОС общего образования находится личностное развитие обучающихся, формирование у них системных знаний о различных аспектах развития России и мира. Одним из результатов реализации программы станет приобщение обучающихся к российским традиционным духовным ценностям, правилам и нормам поведения в российском обществе. Программа призвана обеспечить достижение учащимися личностных результатов, указанных во ФГОС: формирование у обучающихся основ российской идентичности; готовность обучающихся к саморазвитию; мотивацию к познанию и обучению; ценностные установки и социально-значимые качества личности; активное участие в социально-значимой деятельности.

Программы воспитания включает в себя четыре основных раздела:

- *Раздел «Особенности организуемого в школе воспитательного процесса»,*
- *Раздел «Цель и задачи воспитания»*
- *Раздел «Виды, формы и содержание деятельности»,*
- *Раздел «Основные направления самоанализа воспитательной работы»*

Таким образом, все классные руководители писали свои новые программы воспитания классов, нужно отметить что с этим возникли большие трудности. Так как вся воспитательная работа теперь строилась по модулям, и в каждые модули нужно было внедрять работу с родителями, работу с детьми «группы риска», работу с детьми «овз» и все остальные формы. Следовательно, план воспитательной работы также был полностью переделан по модулям, которые прописаны в новой программе воспитания школы.

В 2020 -2021 учебном году эта программа носит рекомендательный характер, но согласно указа Президента РФ В.В. Путина о внесении изменений в ФЗ «Об образовании в Российской Федерации» « по вопросам воспитания обучающихся, новая программа воспитания вступит в свою силу 1 сентября 2021 года.

Все классные руководители имеют опыт в работе с детьми, стараются уделять внимание воспитанию гражданственности, формированию здорового образа жизни, профориентации, индивидуальной работе с учащимися, работе с семьёй. Основной формой работы классных руководителей школы был и остается классный час, часы общения (в разных формах его проведения), где школьники под ненавязчивым руководством педагога включаются в специально организованную деятельность, способствующую формированию системы отношений к окружающему миру, друг к другу, к самим себе.

Все мероприятия школы проходили в формате одного класса, или онлайн. Традиционно проходили конкурсы рисунков, конкурсы стихов, конкурсы молний, школьный туристический слет, Новый год и многие другие. Школа продолжала активно участвовать в мероприятиях школьного, районного, краевого,

Всероссийских уровней.

<b>№</b>	<b>дата</b>	<b>Название конкурса</b>	<b>Участники</b>	<b>Приняли участие</b>	<b>Не приняли участие</b>	<b>Результат (победитель)</b>
1	15.09.	<b>Конкурс рисунков на асфальте «Правила дорожного движения знай и соблюдай!»</b>	1АБВ	1АБВ	_____	Участие
2	26.11 - 27.11	<b>Конкурс стихов «Моя мама лучше всех»</b>	1-4	1-4	-----	1Б, 1Б, 1А, 1А, 1В, 1В, 2А, 2Б, 2А, 2Б, 2В, 2В, 4А, 4Б, 3Б, 3А, 4В, 3Б, 4Б
3	19.02.	<b>Смотр строя и песни</b>	4-10	4-10	----	4Б. 5А, 5Б, 6Б. 7Б, 6А, 8А, 8Б, 10А
4	13.03.- 18.03	<b>Конкурс «Пожарный сувенир»</b>	1-6	3АБ, 7К	1АБВ, 2АБВ, 4АБВ, 5-6	3А, 3Б, 7К
5	06.03	<b>Спортивная игра «Зарница»</b>	4-9	4-9	4-9	участие
6	15.04. – 23.04	<b>Конкурс рисунков «Творите добро»</b>	1-4	4АБ	1-3, 4В	4А, 4Б, 4А, 4Б

Классные руководители проводят просветительскую работу по привлечению своих учащихся к участию в районных, краевых, Всероссийских, Международных конкурсах, акциях, мероприятиях. Сами являются примером для своих воспитанников.

<b>№</b>	<b>Уровень, название конкурса</b>	<b>Организатор конкурса</b>	<b>Сроки проведения</b>	<b>Результаты</b>
1	<b>Всероссийский открытый урок «Будь здоров»</b>	Москва	Сентябрь	участие
2	<b>Всероссийский интерактивный классный час «Экология – это все что нас окружает»</b>	Москва	Сентябрь	участие

3	<b>Районный конкурс «ЭКОМАРАФОН»</b>	ДЮЦ	Сентябрь	2 место
4	<b>Районная неделя безопасности</b>	Комитет по образованию Администрации Топчихинского района Алт. края	21.09. – 25.09.	участие
5	<b>Районные спортивные соревнования «Шиповка юных»</b>	ДЮСШ	16.09.	1 место
6	<b>Краевая акция #ВШКОЛЕТОЖЕВКУСНО в рамках Дня открытых столовых для бабушек</b>	Комитет по образованию Администрации Топчихинского района Алт. края	Сентябрь	Участие
7	<b>Краевой конкурс методических разработок #ЭкоОбразование22»</b>	АГПУ	Октябрь	Участие (Сикова Д.К.)
8	<b>Всероссийский открытый урок «Спорт – это жизнь»</b>	Минпросвещение России	19.10.	Участие
9	<b>Всероссийский дистанционный конкурс классных руководителей на лучшие методические разработки</b>	Министерство образования и науки Алт. края	Октябрь	Участие 8 педагогов.
10	<b>Краевой конкурс детского рисунка «Мир науки глазами детей»</b>	АГПУ	Ноябрь	Участие (4 работы)
11	<b>Районный заочный конкурс «Делай как мы»</b>	ДЮЦ	Ноябрь	3 место
12	<b>Районный конкурс классных руководителей на лучшие методические разработки</b>	Комитет по образованию Администрации Топчихинского района	Ноябрь	3 участника, 2 победителя: Шестакова Ю.А, Царицына Е.И.
13	<b>Районный конкурс «Рождественская звезда»</b>	ДЮЦ	Декабрь	15 победителей

14	<b>Всероссийский дистанционный заочный конкурс «Векториада – 2020»</b>	Москва	Декабрь	7 участников, из них 3 победителя : Панина Т.А, Шестакова Ю.А, Шестакова Ю.А.
15	<b>Всероссийская акция #Новогодние окна</b>	Комитет по образованию Администрации Топчихинского района	Декабрь	Участие
16	<b>Краевая акция «Алтайская ёлка - 2021»</b>	Комитет по образованию Администрации Топчихинского района	Декабрь	Участие
17	<b>Районный конкурс декоративно-прикладного творчества «Классная елочка»</b>	ДЮЦ	Декабрь	2, 3, 3 места
18	<b>Краевой смотр –конкурс «ПДД – стиль жизни»</b>	КГБУ ДО «АКДТДиМ»	Декабрь	7 участников, Акимова Полина – 1 место, Тишкина Дарина – 2 место.
19	<b>Муниципальный конкурс «Безопасная вода» - 2021</b>	Комитет по образованию Администрации Топчихинского района Алт. края	Март	2 работы,
20	<b>Краевой проект «Папа открывает мир»</b>	КГБУСО «Краевой кризисный центр для мужчин»	Март-апрель	Сидько Д.В. – номинация «Семейные традиции»
21	<b>Районный конкурс «Пожарная ярмарка – 2020»</b>	ДЮЦ	Март	3место

22	<i>Районный онлайн-конкурс «Нарисуй счастье»</i>	МКОУ Фунтиковская СОШ	Март	17 работ.
23	<i>Районный конкурс «Зеленая планета 2021. Близкий и далекий космос»</i>	ДЮЦ	Март	3 работы – 1 место
24	<i>Районный конкурс «Сибиряда»</i>	ДЮЦ	Март	5 работ – 1 место. 3 место
25	<i>Районный конкурс «Пожарная ярмарка»</i>	ДЮЦ	Март	3 работы - 1, 3 место
26	<i>Всероссийская акция «Окна Победы»</i>		Май	Участие
27	<i>РДШ. Итоги года</i>	ДЮЦ	Май	Участие
28	<i>Всероссийский конкурс «Большая перемена»</i>	Г. Москва	Май – июнь	Участие

### **Взаимодействие с родителями:**

Педагогический коллектив постоянно ведёт работу по укреплению связи с родителями обучающихся. В основу работы положены принципы: сотрудничество родителей и педагогического коллектива школы; ответственность родителей и коллектива школы за результаты воспитания детей; взаимного доверия.

В 2020 -2021 учебном году работа с родителями носит дистанционный характер, или общение через различные мессенджеры: родительские чаты WhatsApp , социальные странички в ВК, одноклассники. Но, не смотря на это родители отзывчивы к вопросам школы, к дистанционным мероприятиям школы.

Продолжает работать родительский штаб РДШ, и общешкольный родительский комитет в составе:

- Мухаева Елена Геннадьевна – председатель
- Сухорукова Татьяна Владимировна – секретарь
- Макушева Людмила Петровна
- Попов Дмитрий Геннадьевич
- Хабарова Елена Геннадьевна
- Федотова Наталья Геннадьевна

Традиционно проходили большие школьные мероприятия с привлечением родителей и соблюдением всех норм санитарной безопасности: «День учителя», «Новый год».

Очень большую работу классные руководители проводят по профилактике ПДД, Ж/Д, на водоемах. В этом им помогают сотрудники полиции, которые 1 раз в четверть посещают нашу школу. Традиционными и становятся совместные родительские рейды по вечерам, родительские рейды по ПДД. Составлен график.

### **Кружковая работа:**

В школе продолжают работать кружки различной направленности. В 2020 -2021

учебном году работают кружки физического направления, технического, экологического, духовно-нравственного эстетического направлений.

Для эффективной работы учителей физической культуры и руководителей кружков физической направленности в школе имеется 2 спортзала: игровой и гимнастический. Имеется спортивное оборудование, которое используется в работе с детьми ОБЗ.

При проведении занятий физической культуры и занятий кружков учителями соблюдаются нормы СанПиНа, ведётся школьная документация в соответствии со всеми требованиями и журнал по ТБ.

С сентября 2020- 2021 учебного года в школе начинает работать школьный спортивный клуб «Тип-топ» под руководством учителя физической культуры Быкова А.В. Приобретено новое спортивное оборудование. На сайте школы заведена страничка ШСК, клуб «Тип-топ» вошел в реестр клубов Алтайского края, заведена вся необходимая документация, и согласно, плана работы клуба в школе проходят спортивные мероприятия с соблюдением всех санитарных норм. В апреле 2021 года руководитель клуба был переназначен, так как А.В. Быков не своевременно исполнял свои должностные обязанности

Нужно отметить, что второй год подряд при участии в районных, многочисленных спортивных соревнованиях школьная команда в командном зачете на конец 2020-2021 учебного года занимает 2 место.

Кружок под руководством Боровских Г.И, имеет стабильность в численности учащихся и ежегодно принимает участие в различных конкурсах, где дети имеют призовые места.

Новинкой 2020 -2021 учебного года стал кружок «Декоративная шкатулка» руководитель Чаленко И.А. Дети посещая данный кружок учились эстетическому изготовлению и оформлению многочисленных школьных мероприятий.

Также продолжает в течение года работать кружок «Юная сена» под руководством Никитина Д.В, воспитанники которого имеют стабильные призовые места в конкурсах «Безопасное колесо», «ЮИД», военно-прикладные виды спорта.

В 2020-2021 году все дети, посещающие кружки или секции дополнительного образования и имеют сертификаты персонифицированного дополнительного образования. От нашей школы зарегистрировано более 200 учащихся.

### **Профилактика правонарушений:**

Согласно программе воспитательной работы, в рамках реализации задачи по формированию нравственных качеств у учащихся в целях предупреждения и профилактики правонарушений и употребления ПАВ среди детей и подростков в школе осуществлялась следующая деятельность:

- оформление необходимых нормативных документов на учащихся, состоящих на внутришкольном учете и на учете в КДН;
- социальный педагог работает совместно с инспекторами КДН, с комиссией по делам несовершеннолетних, которые проводили с учащимися беседы по профилактике безнадзорности и правонарушений среди несовершеннолетних.

В 2020 -2021 учебном году проводились беседы сотрудниками районной больницы, с сотрудниками Роспотребнадзора, перед каждой беседой родитель ребенка давал

свое согласие.

Классными руководителями проводится работа в направлении профилактики правонарушений с учащимися и их родителями: классные часы, беседы по профилактике правонарушений, по выполнению Закона «О мерах профилактики безнадзорности и правонарушений», употребления ПАВ, насилия и экстремизм, жестокое обращение.

Новинкой 2020-2021 года стала работа по предупреждению распространения коронавирусной инфекции COVID -19. Были проведены многочисленные дистанционные беседы по предупреждению распространения этой инфекции. Были опубликованы различные фото -и видео материалы через родительские чаты, соц.сети., сайт школы.

Организована работа школьного Совета профилактики, на котором рассматривались текущие вопросы, вопросы постановки учащихся на внутришкольный учет, снятия с учета.

Отслеживалась занятость учащихся состоящих на внутришкольном учете, в свободное время, в период каникул, привлечение их к занятиям в коллективах дополнительного образования, спортивных секциях. Строго отслеживалось посещение, пропуски учебных занятий. Были совершены многочисленные рейды по семьям СОП, составлены акты обследования этих семей.

Профилактическая работа с учащимися - процесс сложный, многоаспектный и продолжительный во времени. Бывает, что эта работа может не дать ясно видимых положительных результатов. Но, как говорят, дорогу осилит идущий. Ведь именно вовремя замеченные отклонения в поведении детей и подростков и правильно организованная психолого – педагогическая помощь могут сыграть важную роль в предотвращении деформации личности ребенка, которая приводит к правонарушениям и преступлениям.

### **Школа и социум.**

Школа является социальным партнёром многих учреждений и организаций как родного села, района, и края которые предоставляют возможность нашим обучающимся проявить свои знания и таланты в разнообразных сферах. Очень тесно школа сотрудничает с таким партнерами как: ДЮЦ, спортивная школа, музыкальная школа, ЦДК, детский сад «Солнышко», Топчихинский военкомат, Топчихинское РОВД, Международный колледж сыроделия, кооперативный колледж, Павловский колледж, АГУ. С Социальными партнерами проводятся не только профориентационные мероприятия, но и различные конкурсы, соревнования, акции.

### **Школьное самоуправление**

Поддержка детского самоуправления в школе помогает педагогам воспитывать в детях инициативность, самостоятельность, ответственность, трудолюбие, чувство собственного достоинства, а школьникам – предоставляет широкие возможности для самовыражения и самореализации. Это то, что готовит их к взрослой жизни.

Детское самоуправление в школе осуществляется следующим образом

***На уровне школы:***

через работу постоянно действующего лидера школы, Штаба РДШ, лидеров направлений, активистов направлений от класса, иницирующего и организующего проведение лично значимых для школьников событий (соревнований, конкурсов, фестивалей, капустников, флешмобов и т.п.);

через деятельность созданной из наиболее авторитетных старшеклассников и курируемой школьным психологом группы по урегулированию конфликтных ситуаций в школе.

***На уровне классов:***

через деятельность выборных по инициативе и предложениям учащихся класса лидеров (активистов направлений), представляющих интересы класса в общешкольных делах и призванных координировать его работу с работой общешкольных органов самоуправления и классных руководителей;

через деятельность выборных органов самоуправления, отвечающих за различные направления работы класса

через организацию на принципах самоуправления жизни детских групп, отправляющихся в походы, экспедиции, на экскурсии, осуществляемую через систему распределяемых среди участников ответственных должностей.

***На индивидуальном уровне:***

через вовлечение школьников в планирование, организацию, проведение и анализ общешкольных и внутриклассных дел;

через реализацию школьниками, отвечающими за различные направления в классе.

**Вывод:**

В воспитательной работе школы используются наиболее эффективные, педагогические приемы: чуткое, внимательное, доверительное отношение к ребенку, укрепление у него веры в себя, в свои силы, опоры на положительные качества личности.

Необходимо более качественно проводить классные часы, мероприятия, информационно-разъяснительную работу, чтобы дети твердо знали к какому результату это может привести.

Родителям необходимо четко объяснить, что все памятки и инструктажи мы раздаем для того, чтобы повысить их грамотность, чтобы родители твердо усвоили все правила безопасности, были более бдительны по отношению к своим детям.

Классным руководителям, психологической службе и педагогам, принимающим то или иное участие в воспитательном процессе, продолжить активную работу по становлению личности ребенка, проявлять инициативу и ответственность, вносить весомый вклад в развитие воспитательной системы школы.

Продолжить работу над реализацией поставленных задач:

- Работать в соответствии с новой программой воспитания школы, на ее основе реализовывать программы воспитания классов.
- Активизировать работу классных руководителей по привлечению участия детей в конкурсах, фестивалях, акциях, смотрах разного уровня.



- Продолжить работу с учащимися, требующими особого внимания.
- Активизировать работу учащихся по направлениям РДШ
- Продолжить работу над привлечением родительской общественности в организации учебно-воспитательного процесса школы
- Использовать все возможные школьные ресурсы для развития личности каждого учащегося;
- Продолжить работу по воспитанию гражданственности, патриотизма, духовности; формированию у детей нравственной и правовой культуры, правил техники безопасности и здорового образа жизни.
- Активизировать работу детского школьного самоуправления.

